Panel Ciudadano · Universidad del Desarrollo

TERCERA MEDICIÓN · NOVIEMBRE 2026

Ranking de *alcaldes*

Qué tan conocidos y bien evaluados están los alcaldes y alcaldesas con mayor proyección nacional, y cómo cambiaron desde septiembre.

JUN · SEP · NOV 2026

N = 1.078 CASOS

CONTENIDOS

01 Conocimiento

02 Aprobación

03 Transversalidad

04 Alcance real

05 Mejor alcalde

MOVIMIENTOS MÁS RELEVANTES

SUBEN Conocimiento: Ripamonti +7, Luksic +6, Vodanovic +4

BAJAN Mejor alcalde: Desbordes −4

HALLAZGOS CLAVE

Más conocidos, no mejor evaluados: *el conocimiento sube, pero la aprobación no lo acompaña.*

Qué cambió entre septiembre y noviembre en los diez alcaldes y alcaldesas que siguen en la lista.

01 · CONOCIMIENTO

+7

Ripamonti es la que más crece en **conocimiento** (de 65% a 72%). Luksic (+6) y Vodanovic (+4) también suben con claridad; el conocimiento aumenta en nueve de los diez.

02 · APROBACIÓN

−3

En promedio, la **aprobación** baja 3 puntos y ningún alcalde tiene un cambio concluyente. Lo que crece es el "no sabe": más gente los conoce, pero sin opinión formada.

05 · MEJOR ALCALDE

−4

Desbordes cae de 15% a 11% en la elección directa del **mejor alcalde** y Sichel (12%) pasa al segundo lugar. Vodanovic sigue primero, con 19%.

01

Conocimiento

Cuánto se conoce a los quince alcaldes medidos y cómo cambió, desde septiembre, el conocimiento de los diez que siguen. La lista se renueva antes de cada medición: salen quienes no llegan a 25% de conocimiento y, esta vez, entran cinco nombres: tres por su cantidad de seguidores en redes sociales (Wainraihgt, Manouchehri e Iglesias) y dos por su trayectoria pública previa (Bown y De la Vega).

A continuación le mostraremos una lista de personas que han figurado en la vida pública. Para cada una, indique si la conoce, aunque sea solo de nombre.

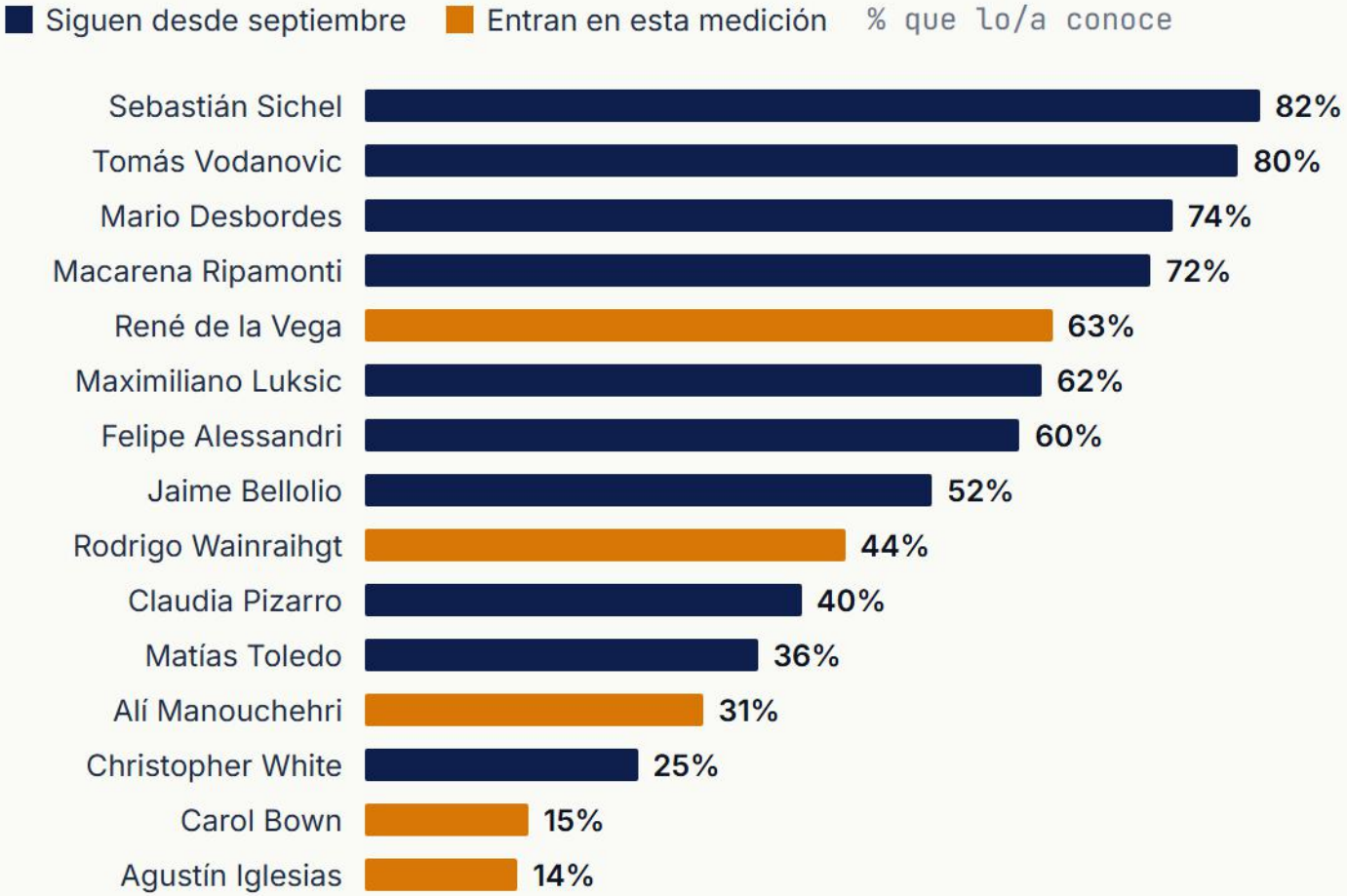

LECTURA

Va de 14% a 82%: Sichel y Vodanovic son los más conocidos. De los cinco que entran, De la Vega (63%) debuta por sobre siete de los diez que siguen; Iglesias y Bown no llegan al 25%.

¿Cuánto cambió el conocimiento de los diez alcaldes que siguen en la lista?

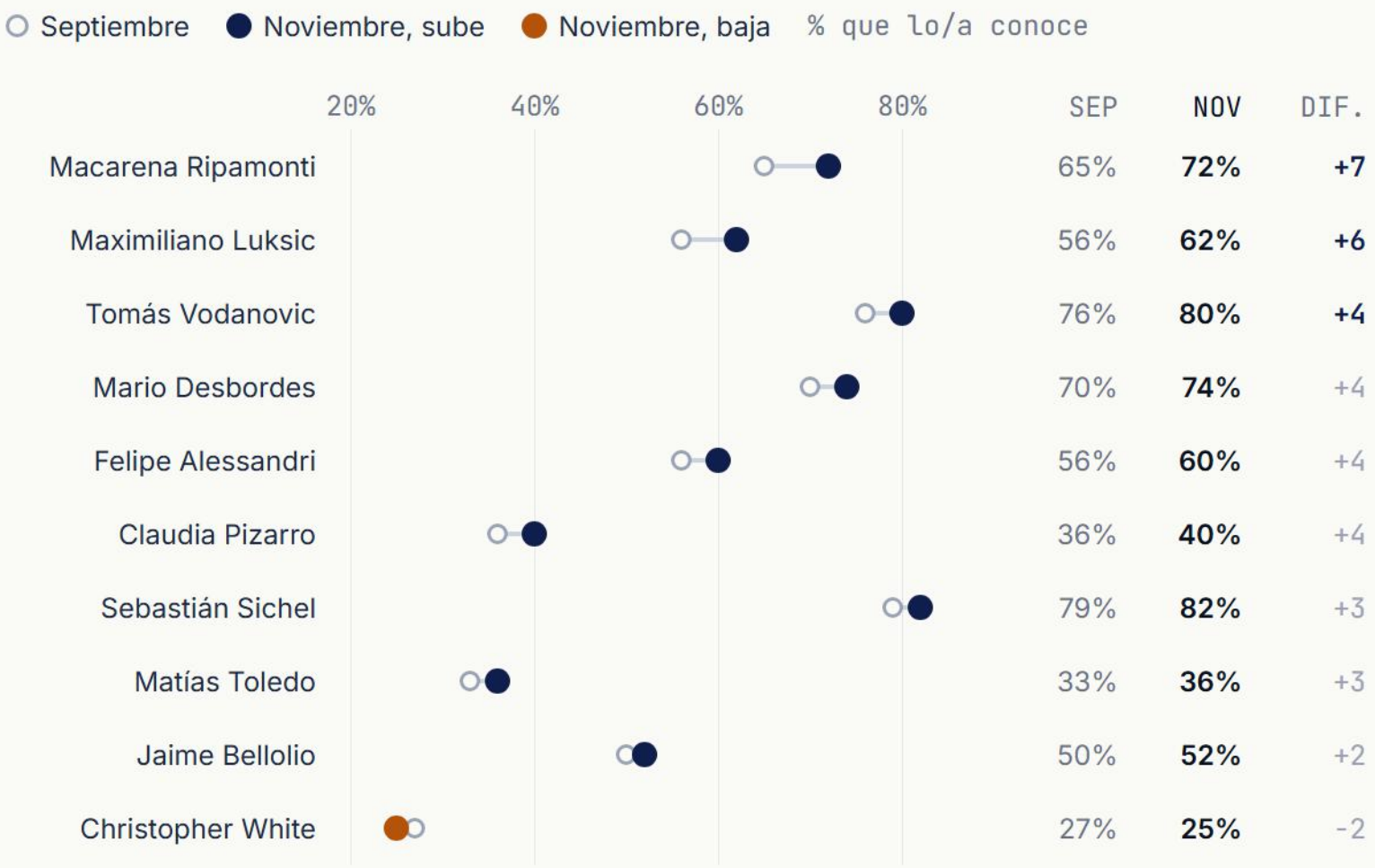

	SEP	NOV	DIF.
Macarena Ripamonti	65%	**72%**	**+7**
Maximiliano Luksic	56%	**62%**	**+6**
Tomás Vodanovic	76%	**80%**	**+4**
Mario Desbordes	70%	**74%**	+4
Felipe Alessandri	56%	**60%**	+4
Claudia Pizarro	36%	**40%**	+4
Sebastián Sichel	79%	**82%**	+3
Matías Toledo	33%	**36%**	+3
Jaime Bellolio	50%	**52%**	+2
Christopher White	27%	**25%**	-2

LECTURA

Sube en nueve de los diez, 3,5 puntos en promedio. Ripamonti es la que más crece (+7); con Luksic (+6) y Vodanovic (+4) son los únicos cambios claros. Solo White baja (27% a 25%).

02 Aprobación

Aprobación entre quienes conocen a cada alcalde: primero los quince en noviembre y luego el cambio de los diez que siguen.

Pensando solo en las personas que indicó conocer, todas alcaldes y alcaldesas en ejercicio, ¿aprueba o desaprueba la forma en que cada una está haciendo su trabajo?



LECTURA

La aprobación va de 37% a 60%: Vodanovic (60%) y Toledo (58%) encabezan. De los cinco que entran, Iglesias (46%) es el mejor evaluado y Bown (37%) el más bajo. Por bloque político, Vodanovic tiene 88% en la izquierda y 46% en la derecha; Sichel, 82% en la derecha y 34% en la izquierda.

¿Cuánto cambió la aprobación de los diez alcaldes que siguen en la lista?

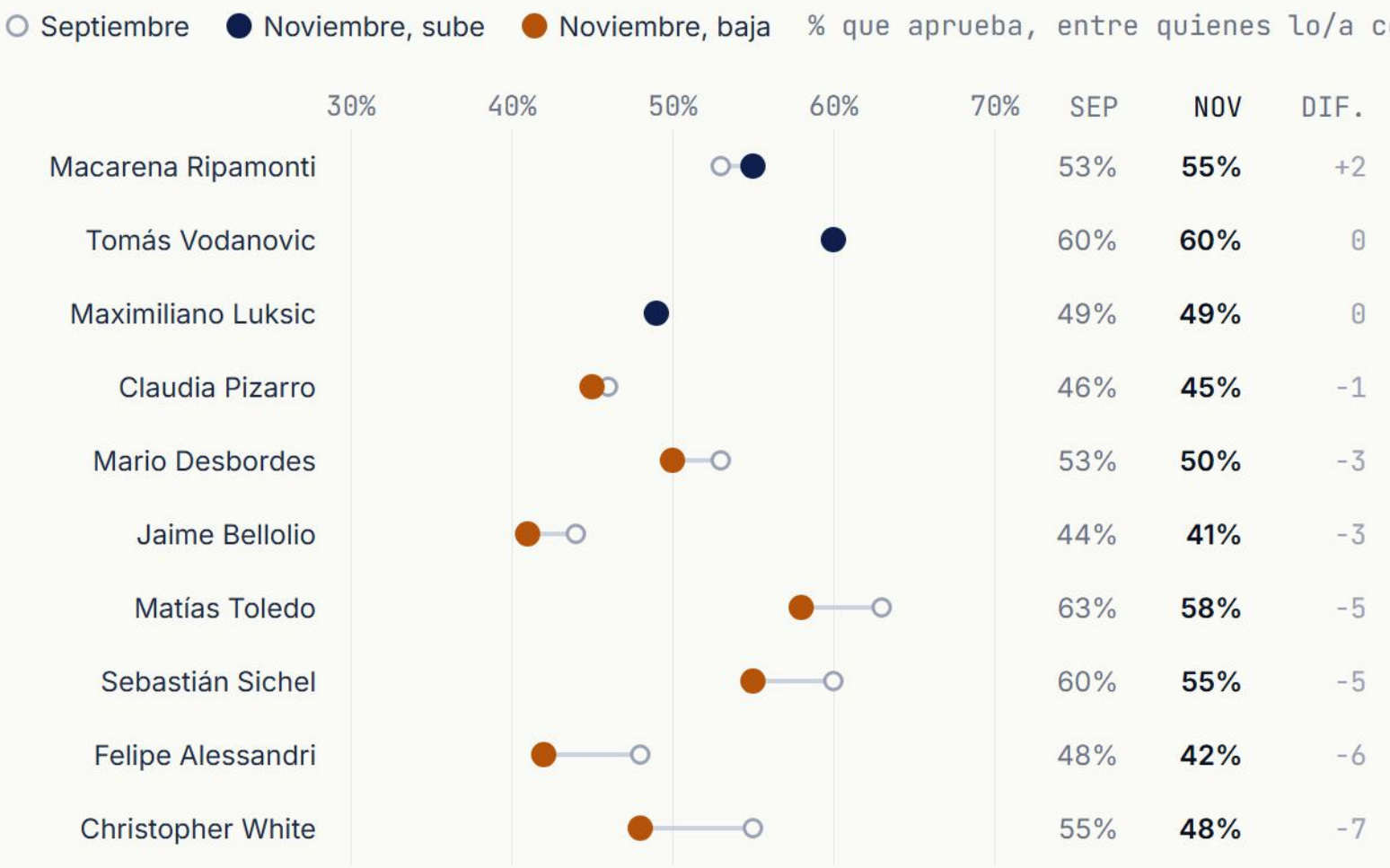

	SEP	NOV	DIF.
Macarena Ripamonti	53%	**55%**	+2
Tomás Vodanovic	60%	**60%**	0
Maximiliano Luksic	49%	**49%**	0
Claudia Pizarro	46%	**45%**	-1
Mario Desbordes	53%	**50%**	-3
Jaime Bellolio	44%	**41%**	-3
Matías Toledo	63%	**58%**	-5
Sebastián Sichel	60%	**55%**	-5
Felipe Alessandri	48%	**42%**	-6
Christopher White	55%	**48%**	-7

LECTURA

La aprobación baja en siete de los diez, 3 puntos en promedio, pero ningún cambio es concluyente, ni siquiera las mayores caídas: White (−7) y Alessandri (−6). Vodanovic y Luksic se mantienen y Ripamonti sube levemente. Lo que crece es el "no sabe" (+2): más personas los conocen, pero sin opinión formada; el rechazo promedio no se mueve.

03 Transversalidad

Qué tan pareja es la aprobación de cada alcalde entre quienes se identifican con la izquierda y con la derecha.

Transversalidad: ¿qué alcaldes tienen una aprobación pareja entre izquierda y derecha?

Izquierda Derecha Aprobación entre quienes lo/a conocen, según posición política

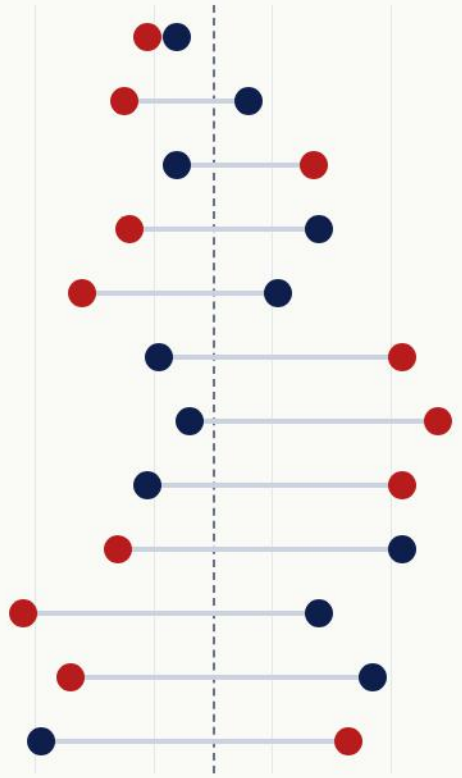

	IZQ.	DER.	CENTRO	NINGUNA	DISTANCIA
René de la Vega	39%	44%	54%	39%	5
Jaime Bellolio	35%	56%	55%	30%	21
Claudia Pizarro	67%	44%	45%	35%	23
Maximiliano Luksic	36%	68%	62%	41%	32
Rodrigo Wainraihgt	28%	61%	48%	40%	33
Matías Toledo	82%	41%	54%	55%	41
Tomás Vodanovic	88%	46%	69%	55%	42
Macarena Ripamonti	82%	39%	57%	51%	43
Sebastián Sichel	34%	82%	61%	48%	48
Felipe Alessandri	18%	68%	46%	34%	50
Mario Desbordes	26%	77%	50%	42%	51
Alí Manouchehri	73%	21%	38%	42%	52

LECTURA

La distancia mide cuán pareja es la aprobación entre izquierda y derecha: mientras más baja, más transversal. De la Vega es el más parejo (39% y 44%), seguido de Bellolio y Pizarro (21 y 23 puntos). En el otro extremo, Manouchehri, Desbordes y Alessandri tienen 50 puntos o más. Vodanovic tiene la aprobación más alta en el bloque que menos lo apoya (46% en la derecha). Entre quienes no se ubican políticamente, cerca de la mitad de la muestra, destacan Toledo y Vodanovic (55%).

Transversalidad: los más parejos y los más distantes entre izquierda y derecha

Izquierda Derecha Número grande: distancia en puntos entre izquierda y derecha · línea punteada: 50%

MÁS PAREJOS

5 PUNTOS DE DIFERENCIA



René de la Vega
CONCHALÍ
Izquierda 39%
Derecha 44%
CENTRO 54% · NINGUNA 39%

21 PUNTOS DE DIFERENCIA



Jaime Bellolio
PROVIDENCIA
Izquierda 35%
Derecha 56%
CENTRO 55% · NINGUNA 30%

23 PUNTOS DE DIFERENCIA



Claudia Pizarro
LA PINTANA
Izquierda 67%
Derecha 44%
CENTRO 45% · NINGUNA 35%

MÁS DISTANTES

52 PUNTOS DE DIFERENCIA



Alí Manouchehri
COQUIMBO
Izquierda 73%
Derecha 21%
CENTRO 38% · NINGUNA 42%

51 PUNTOS DE DIFERENCIA



Mario Desbordes
SANTIAGO
Izquierda 26%
Derecha 77%
CENTRO 50% · NINGUNA 42%

50 PUNTOS DE DIFERENCIA



Felipe Alessandri
LO BARNECHEA
Izquierda 18%
Derecha 68%
CENTRO 46% · NINGUNA 34%

LECTURA

De la Vega, Bellolio y Pizarro son los más parejos, aunque en niveles distintos. Manouchehri, Desbordes y Alessandri tienen 50 puntos o más de distancia: Manouchehri se apoya en la izquierda; Desbordes y Alessandri, en la derecha.

04

Alcance real

Qué parte del total de la ciudadanía conoce y, además, aprueba a cada alcalde, y dónde queda cada uno al cruzar conocimiento y aprobación.

Alcance real: qué porcentaje del total de la ciudadanía conoce y, además, aprueba a cada alcalde o alcaldesa.

Indicador derivado: conocimiento × aprobación entre quienes lo/a conocen · base: total muestra · a la derecha, cambio respecto de septiembre

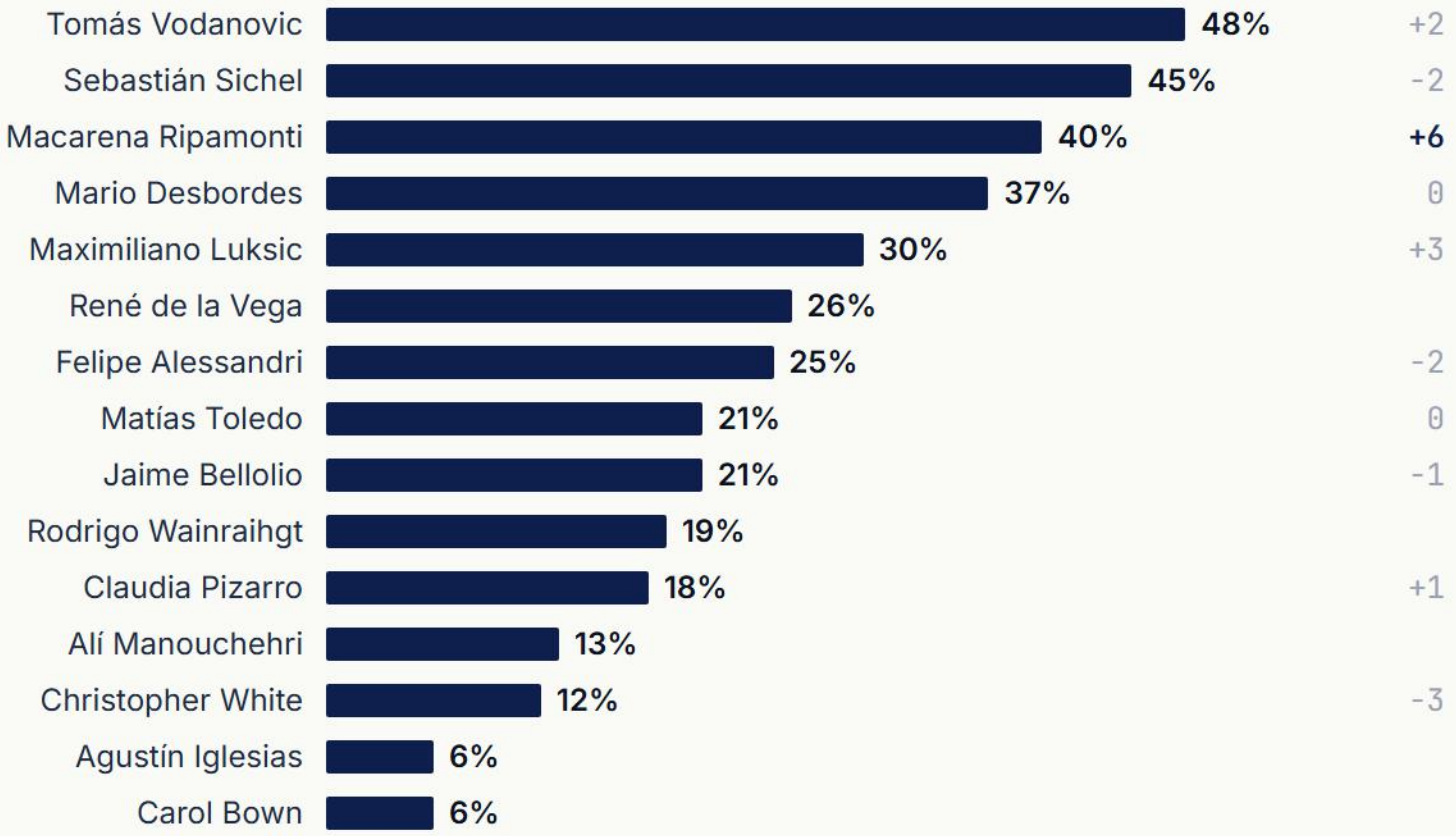

LECTURA

Promedia 25% y va de 6% a 48%. El más alto es Vodanovic (48%): lo conoce el 80% y lo aprueba el 60% de quienes lo conocen. Ripamonti sube de 34% a 40%, empujada por su mayor conocimiento: es el único cambio claro. Toledo, con la segunda aprobación más alta (58%), queda en 21%: lo conoce el 36%.

¿Quiénes son conocidos y, además, bien evaluados?

● Siguen desde septiembre ● Entran en esta medición Líneas punteadas: 50% de conocimiento y 50% de aprobación

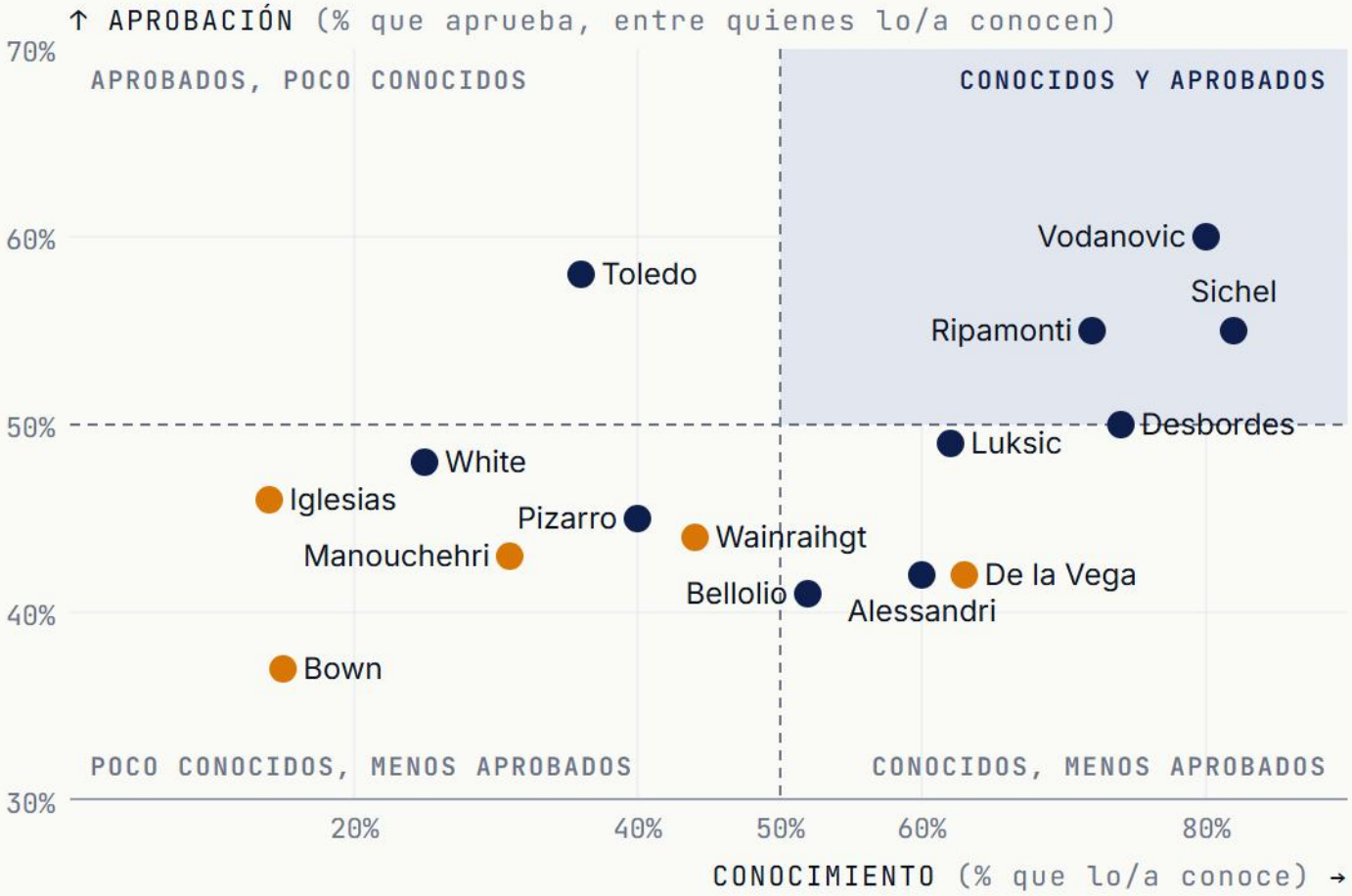

LECTURA

Cuatro alcaldes son conocidos por la mitad o más y aprobados por la mitad o más de quienes los conocen: Sichel, Vodanovic, Desbordes y Ripamonti. Toledo es el caso inverso: tiene 58% de aprobación, pero lo conoce el 36%. De la Vega, Luksic, Alessandri y Bellolio son conocidos, pero su aprobación no llega a 50%.

05

Mejor alcalde

Elección directa entre los quince nombres de la lista, con la comuna de cada uno, sin filtrar por conocimiento. Al cierre, la tabla de las tres mediciones: junio, septiembre y noviembre.

Independiente de si lo aprueba o no, ¿cuál de estos alcaldes cree usted que está haciendo el MEJOR trabajo en su comuna?

Base: total muestra · respuesta única · a la derecha, cambio respecto de septiembre

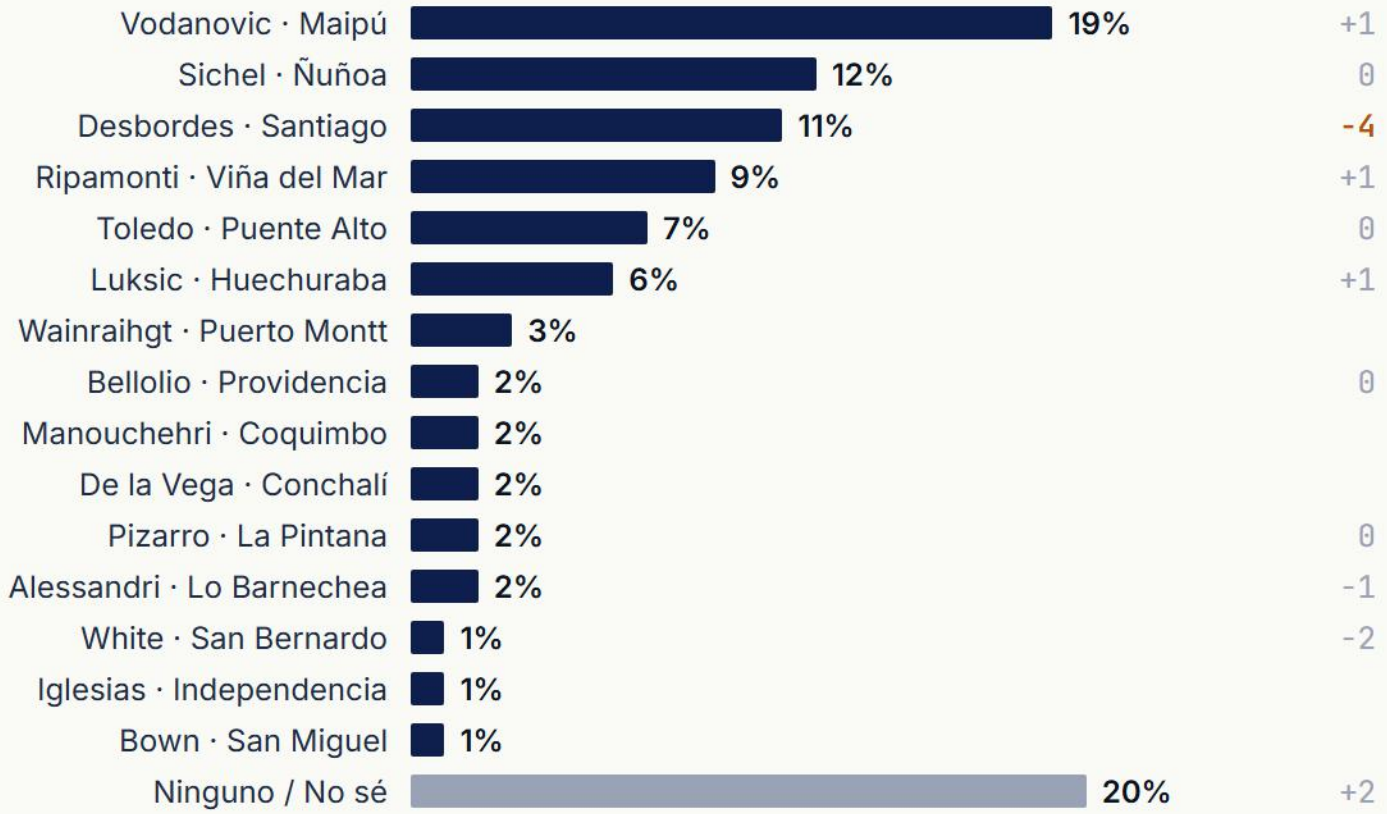

LECTURA

Vodanovic se mantiene primero (18% en septiembre, 19% ahora). Desbordes baja de 15% a 11%, el único cambio claro, y Sichel (12%) pasa al segundo lugar. Un 20% no nombra a ninguno.

Mejor alcalde según posición política

% que nombra a cada uno de los quince alcaldes de la lista como el que hace el mejor trabajo · en cada grupo, los cinco más nombrados; "otros alcaldes" suma a los diez restantes · bajo cada grupo, su peso en la muestra (ponderado)



LECTURA

La posición política es lo que más separa la elección. En la izquierda, Vodanovic domina (39%) y le sigue Ripamonti (15%). En la derecha, Sichel (26%) y Desbordes (25%) van empatados. Entre el centro y quienes no se ubican políticamente, 60% de la muestra, lo más común es "ninguno" (27%) y Vodanovic es el más nombrado (17%).

Conocimiento, aprobación y mejor alcalde en las tres mediciones.

ALCALDE	CONOCIMIENTO				APROBACIÓN				MEJOR ALCALDE			
	Jun	Sep	Nov	Dif.	Jun	Sep	Nov	Dif.	Jun	Sep	Nov	Dif.
Sebastián Sichel	82%	79%	82%	+3	58%	60%	55%	−5	8%	12%	12%	0
Tomás Vodanovic	78%	76%	80%	+4	63%	60%	60%	0	28%	18%	19%	+1
Mario Desbordes	74%	70%	74%	+4	57%	53%	50%	−3	14%	15%	11%	−4
Macarena Ripamonti	70%	65%	72%	+7	50%	53%	55%	+2	7%	8%	9%	+1
Maximiliano Luksic	59%	56%	62%	+6	50%	49%	49%	0	5%	5%	6%	+1
Felipe Alessandri	—	56%	60%	+4	—	48%	42%	−6	—	3%	2%	−1
Jaime Bellolio	48%	50%	52%	+2	45%	44%	41%	−3	7%	2%	2%	0
Claudia Pizarro	—	36%	40%	+4	—	46%	45%	−1	—	2%	2%	0
Matías Toledo	36%	33%	36%	+3	59%	63%	58%	−5	7%	7%	7%	0
Christopher White	—	27%	25%	−2	—	55%	48%	−7	—	3%	1%	−2
Ninguno / No sé									19%	18%	20%	+2

LECTURA

El conocimiento sube en nueve de los diez; Ripamonti, Luksic y Vodanovic, con claridad. La aprobación baja en siete, pero ningún cambio es concluyente. En mejor alcalde, Desbordes baja de 15% a 11%.

FICHA TÉCNICA

ESTUDIO	Ranking de alcaldes · noviembre 2026
TERRENO	17 al 19 de noviembre de 2026
MUESTRA	**n = 1.078** casos efectivos
PONDERACIÓN	Ponderador nacional Panel Ciudadano UDD: sexo, edad, distrito, NSE y tipo de votante
MARGEN	**±3,0%** al 95% de confianza
COMPARACIÓN	Septiembre 2026 (n = 1.194; para Alessandri y White, n = 1.054).

ANEXO

A Tipo de votante

El panel distingue al votante habitual, que ya participaba cuando el voto era voluntario, del votante obligado, que se incorporó con la obligatoriedad de 2022. Quienes tienen menos de 30% de conocimiento (White, Bown e Iglesias) no entran en el análisis de aprobación: son muy pocos los votantes obligados que los conocen.

Aprobación según tipo de votante: habitual frente a obligado.

Habitual · Obligado

% que aprueba, entre quienes conocen a cada alcalde · ordenado por la aprobación entre obligados · solo 30% o más de conocimiento

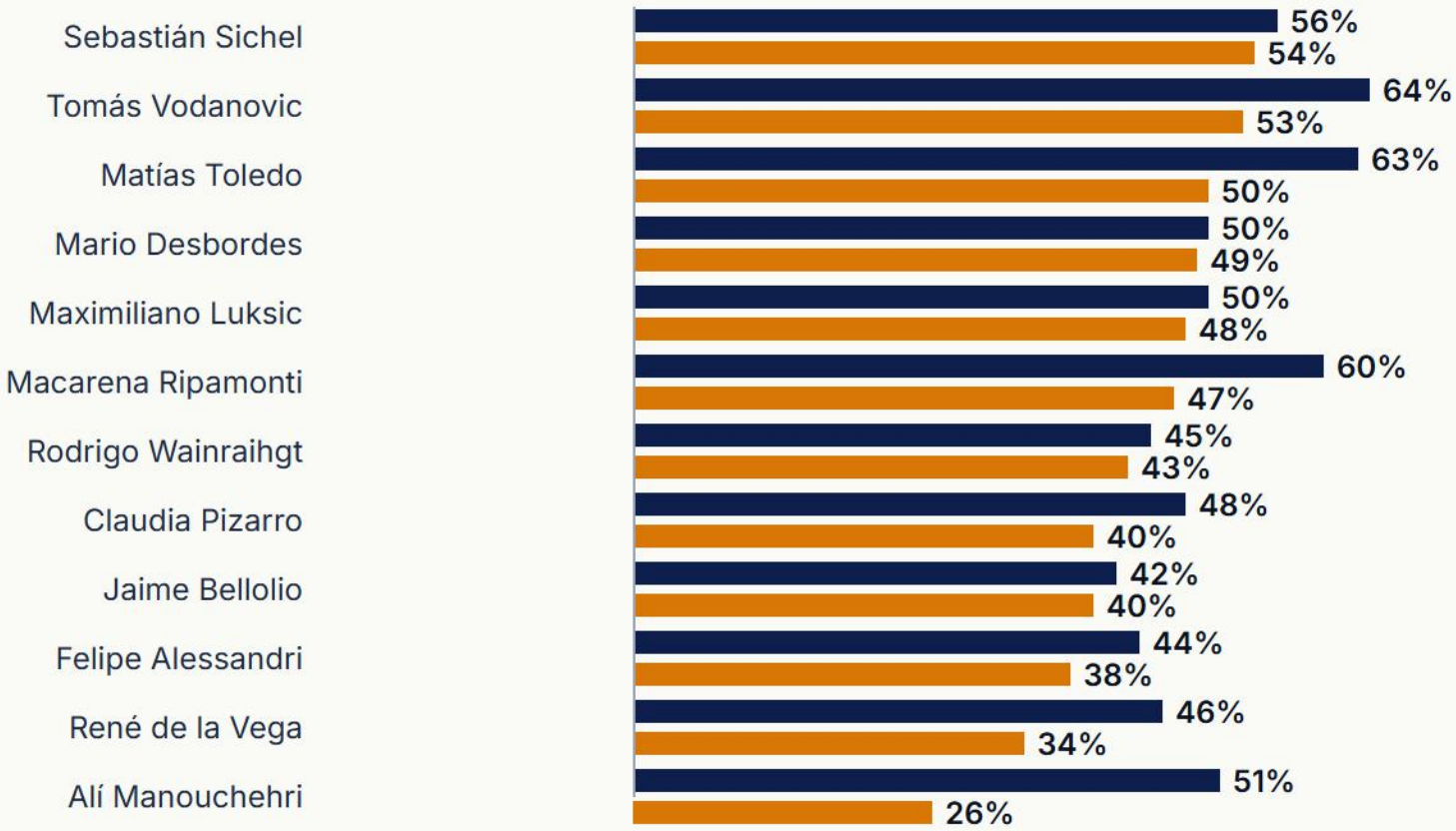

LECTURA

Entre obligados encabeza Sichel (54%); entre habituales, Vodanovic (64%). Entre obligados la aprobación es menor para los doce. Casi no cambian Desbordes (−1), Sichel (−2) y Bellolio (−2). La mayor caída es la de Manouchehri: 51% entre habituales y 26% entre obligados; le siguen Ripamonti (−13) y Toledo (−13).

Mejor alcalde según tipo de votante.

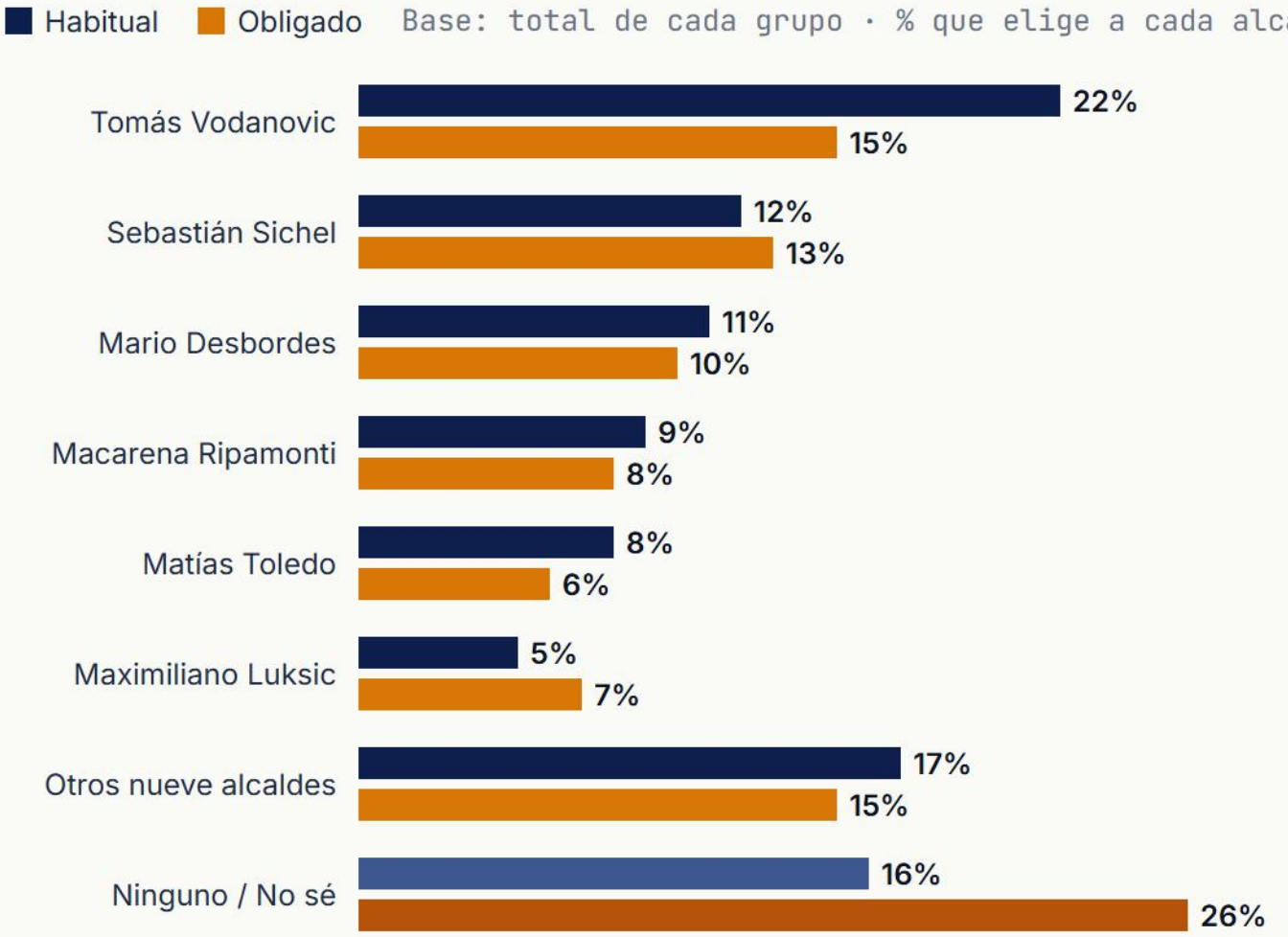

LECTURA

Vodanovic lidera entre habituales (22%), pero baja a 15% entre obligados, donde Sichel (13%) y Desbordes (10%) quedan más cerca. Entre obligados crece la indecisión: "Ninguno / No sé" pasa de 16% a 26%.

Otros nueve: Wainraihgt, Bellolio, Manouchehri, De la Vega, Pizarro, White, Alessandri, Iglesias y Bown (3% o menos cada uno).

ANEXOS

Panel Ciudadano®

Acerca de *Panel Ciudadano.*

El primer panel probabilístico longitudinal de Chile, en alianza con la Universidad del Desarrollo desde 2017.

ACERCA DE PANEL CIUDADANO

Panel Ciudadano

Panel Ciudadano *en números.*

2017

Primer panel probabilístico longitudinal de Chile, en alianza con la UDD.

~10.000

Panelistas activos, segmentados y seguidos en el tiempo.

16

Regiones representadas, desde la RM hasta el nivel nacional.

MAS muestreo aleatorio, reclutamiento en terreno

2017–2025 mayor precisión electoral de Chile

Mayor precisión electoral en Chile *(2017–2025).*

Ocho años anticipando resultados nacionales, con publicación en prensa y certificación notarial.



CADA ELECCIÓN, PUBLICADA EN PRENSA Y CERTIFICADA ANTE NOTARIO

2017 · 2020 · 2021 · 2023 · 2024 · 2025

2017
Presidencial 1V–2V

2020
Plebiscito

2021
Presidencial 1V–2V

2023
Consejo y Plebiscito

2024
Gobernador Regional

2025
Presidencial y Primarias

Revisa cada acierto, *uno por uno.*

Encuestas nacionales con su respaldo en prensa y certificación notarial.

Ver publicaciones y certificación notarial →


Panel
Ciudadano®