

Reforma al Sistema de Admisión Escolar

25 / Junio / 2026

25 de junio de 2026

***Muestra: Apoderados con hijos/as en etapa escolar**

Criterios de selección

Libertad de elección

Tómbola y evaluación

959 casos

3,2% *Margen de error*

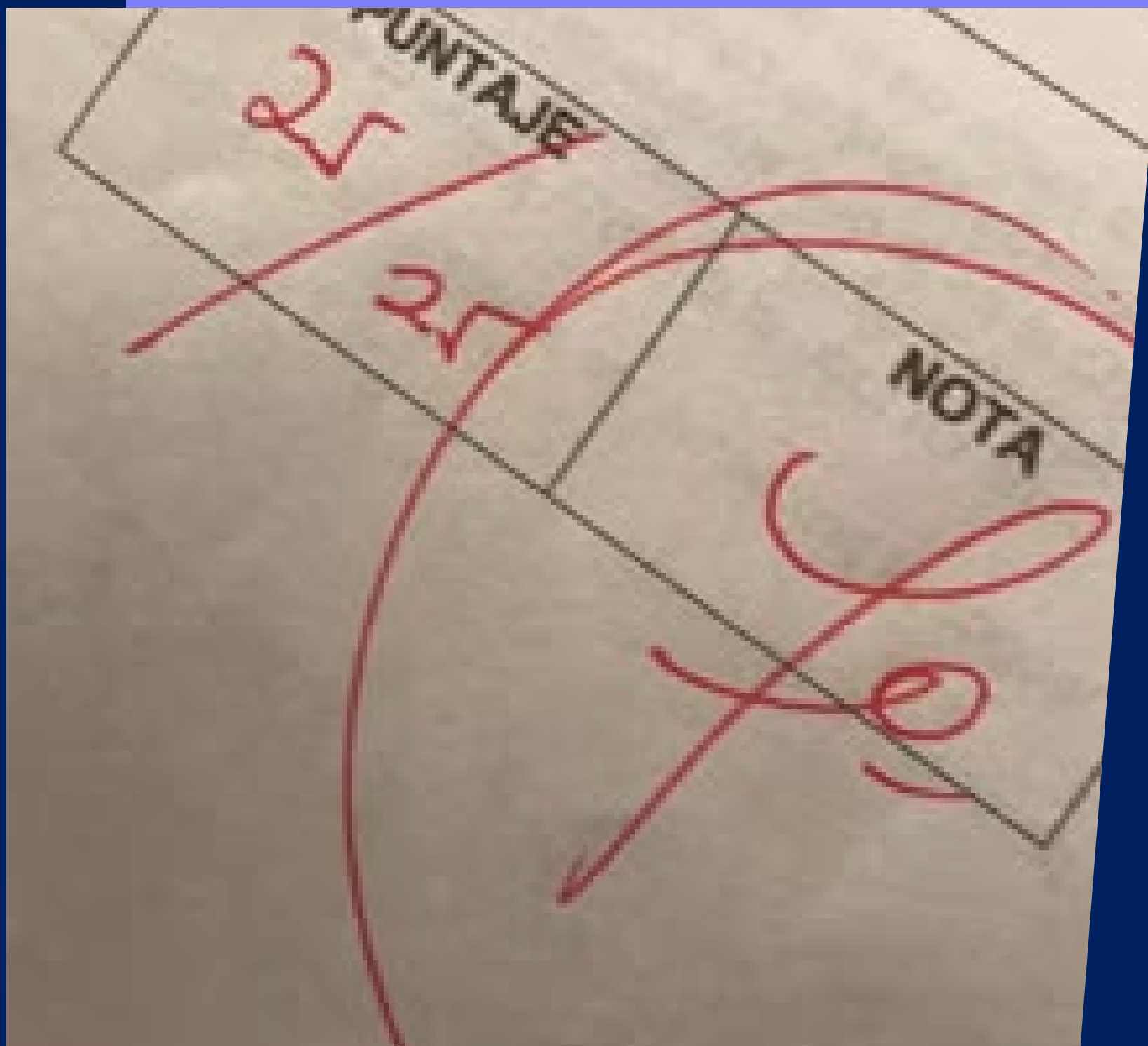
80% *Tasa de Respuesta*

Realizada entre las 21:00 hrs. del martes 23 y las 19:00 hrs. del jueves 25 de junio

 Panel Ciudadano®

 UDD
Universidad del Desarrollo





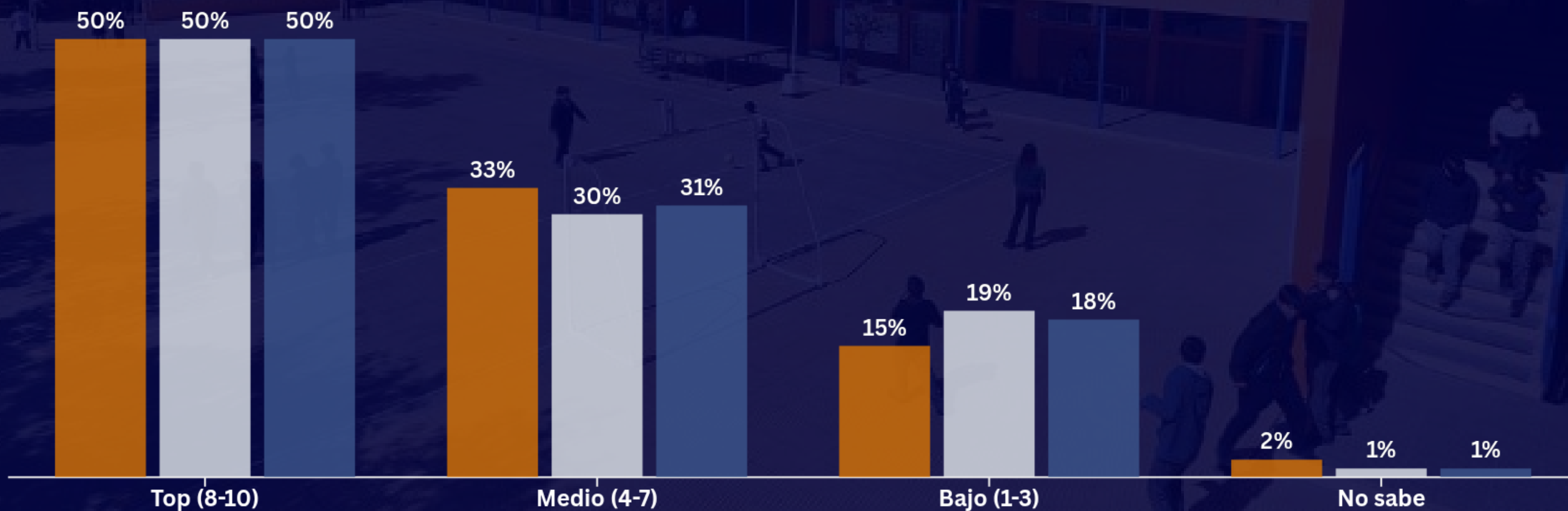
Criterios de selección

- Las notas ¿importan?
- Establecimientos elijan criterio

Las notas ¿importan?

Del 1 al 10 ¿Qué tan de acuerdo está con que las notas sean criterio de selección para ingresar a establecimientos?

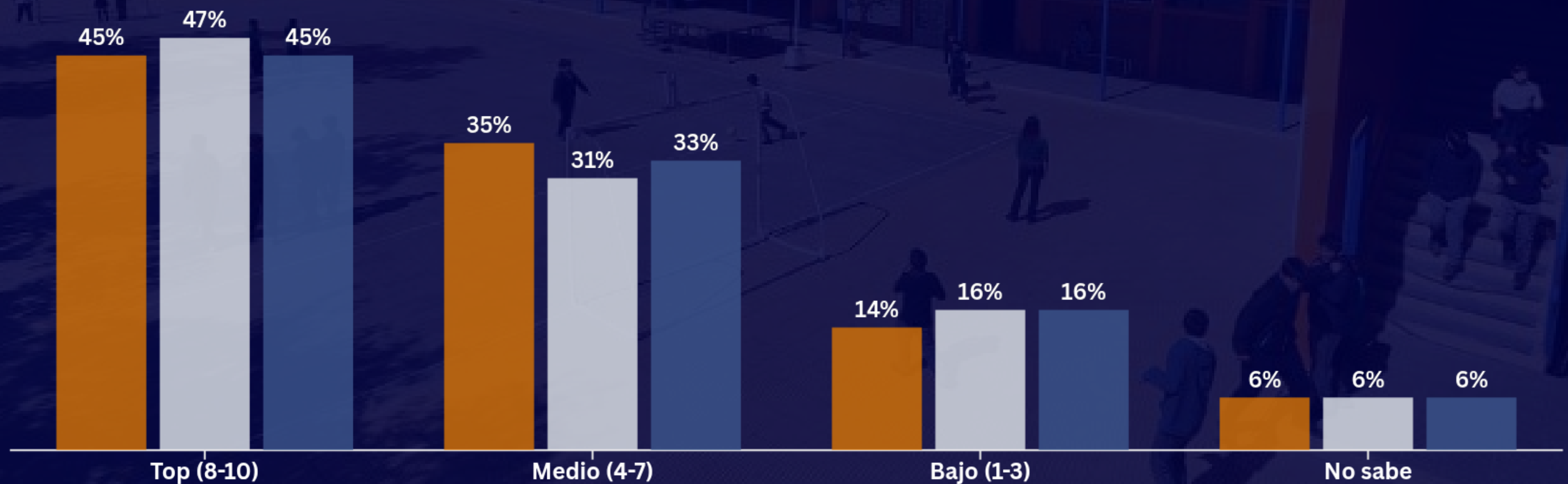
■ Colegio público ■ Part. Subvencionado ■ Total



Establecimientos elijan criterio

Del 1 al 10 ¿Qué tan de acuerdo está con que los establecimientos puedan optar entre el SAE o un sistema diferenciado supervisado?

■ Colegio público ■ Part. Subvencionado ■ Total





Panel
Ciudadano®



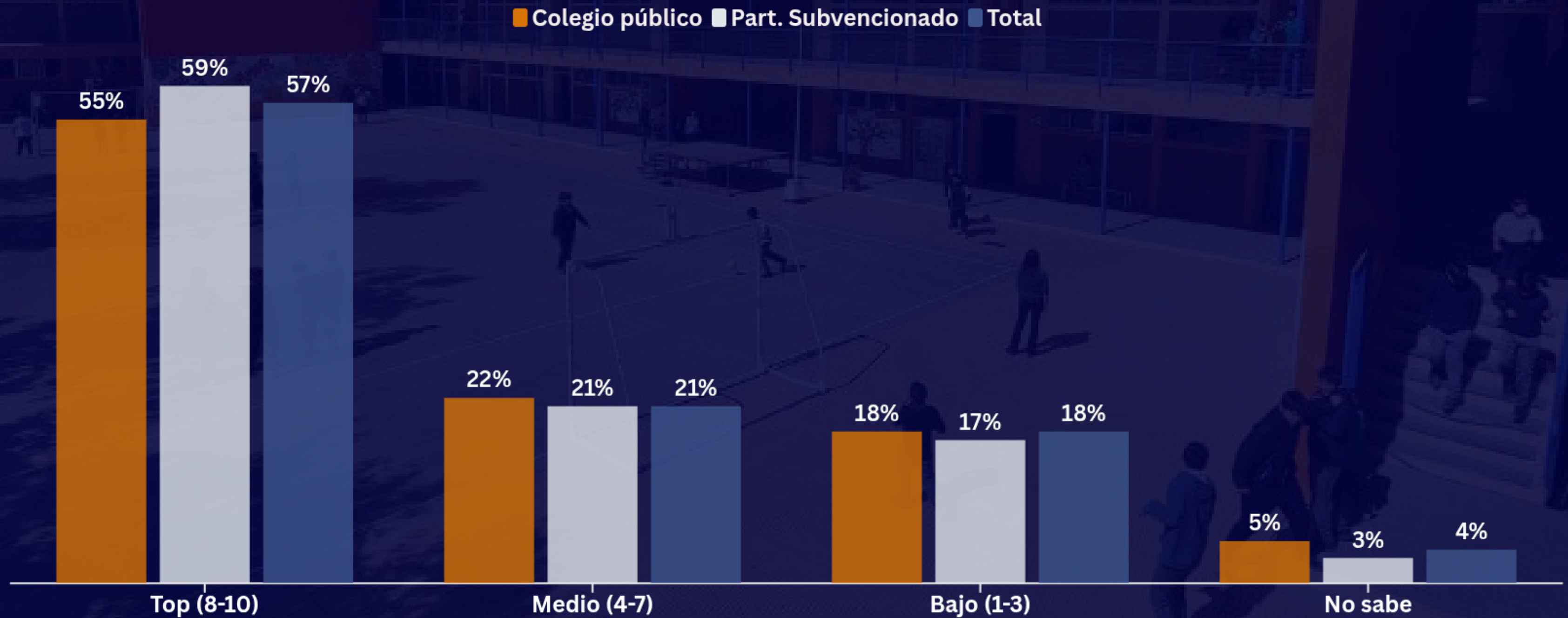
Universidad del Desarrollo

Libertad de elección

- ¿El SAE limita a las familias?
- Entrevistas a apoderados

¿El SAE limita a las familias?

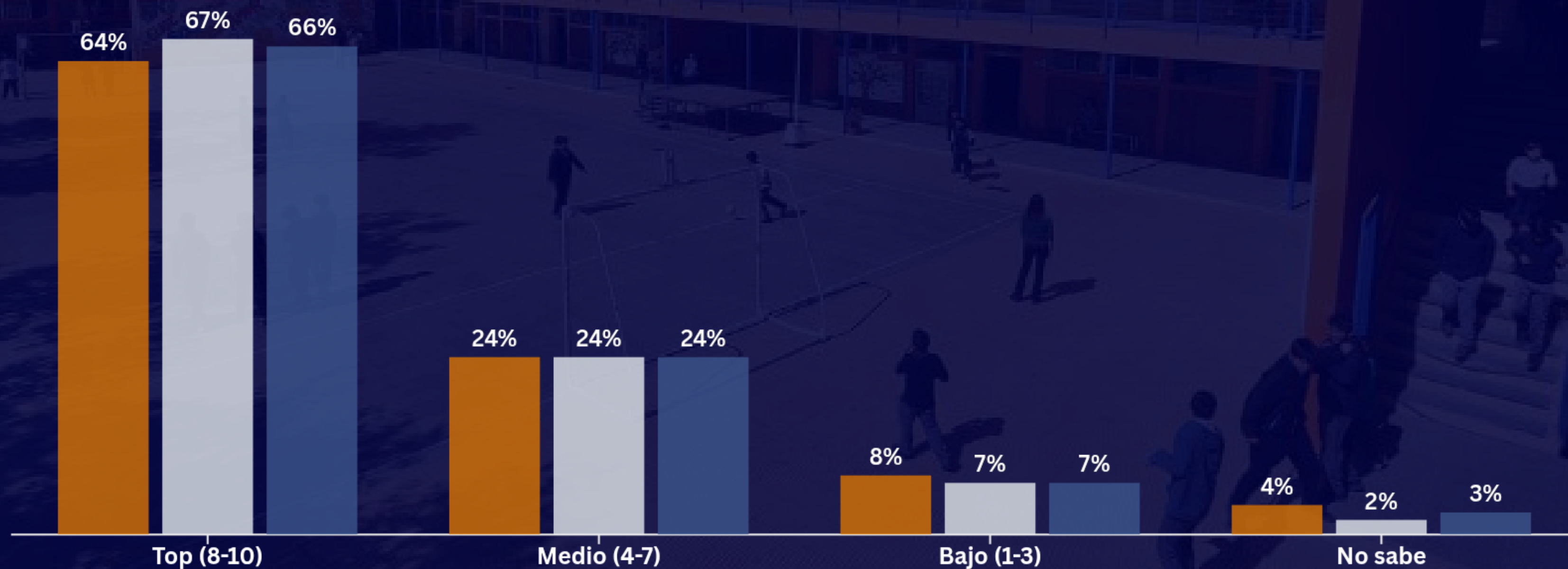
Del 1 al 10 ¿Qué tan de acuerdo está con que el SAE limita la capacidad de las familias para elegir efectivamente el establecimiento?



Entrevistas a apoderados

Del 1 al 10 ¿Qué tan de acuerdo está con que los establecimientos puedan considerar entrevistas a apoderados para describir su proyecto educativo?

■ Colegio público ■ Part. Subvencionado ■ Total



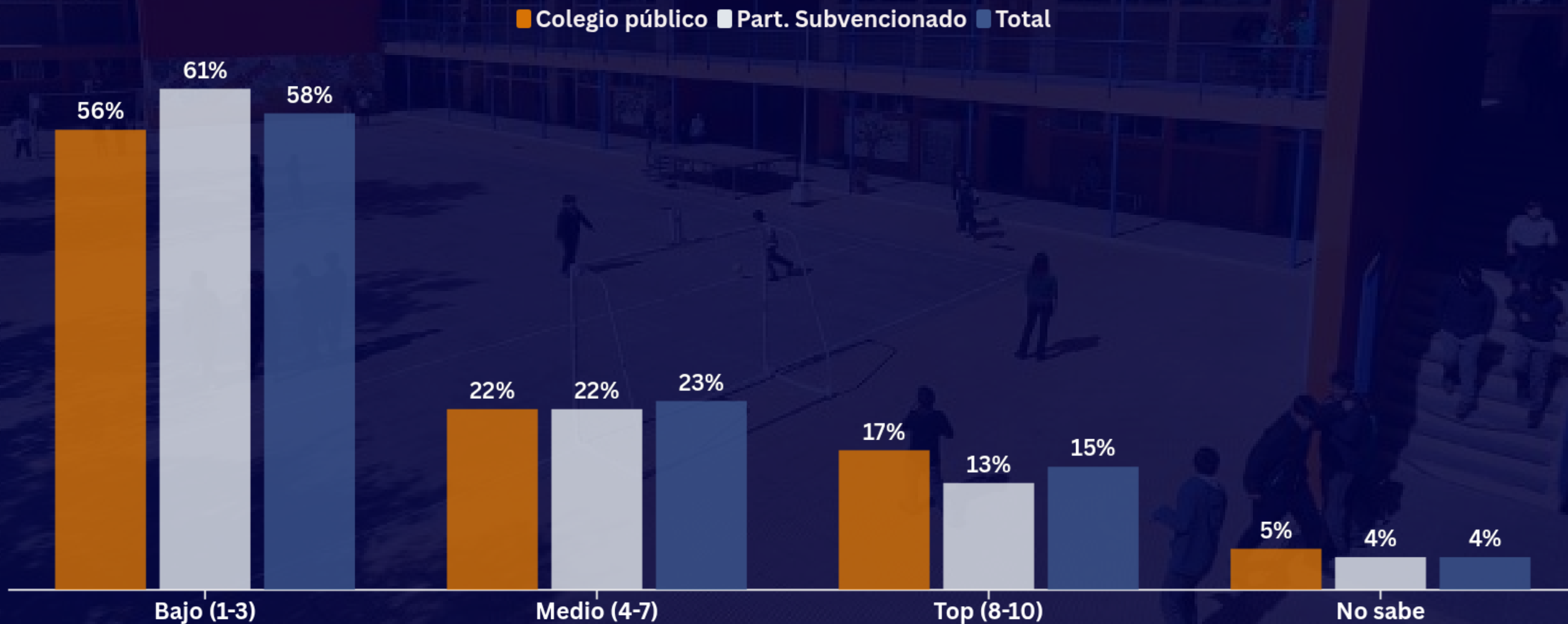


Tómbola y evaluación

- Nota tómbola
- Impacto SAE en la calidad
- Impacto SAE en la inclusión

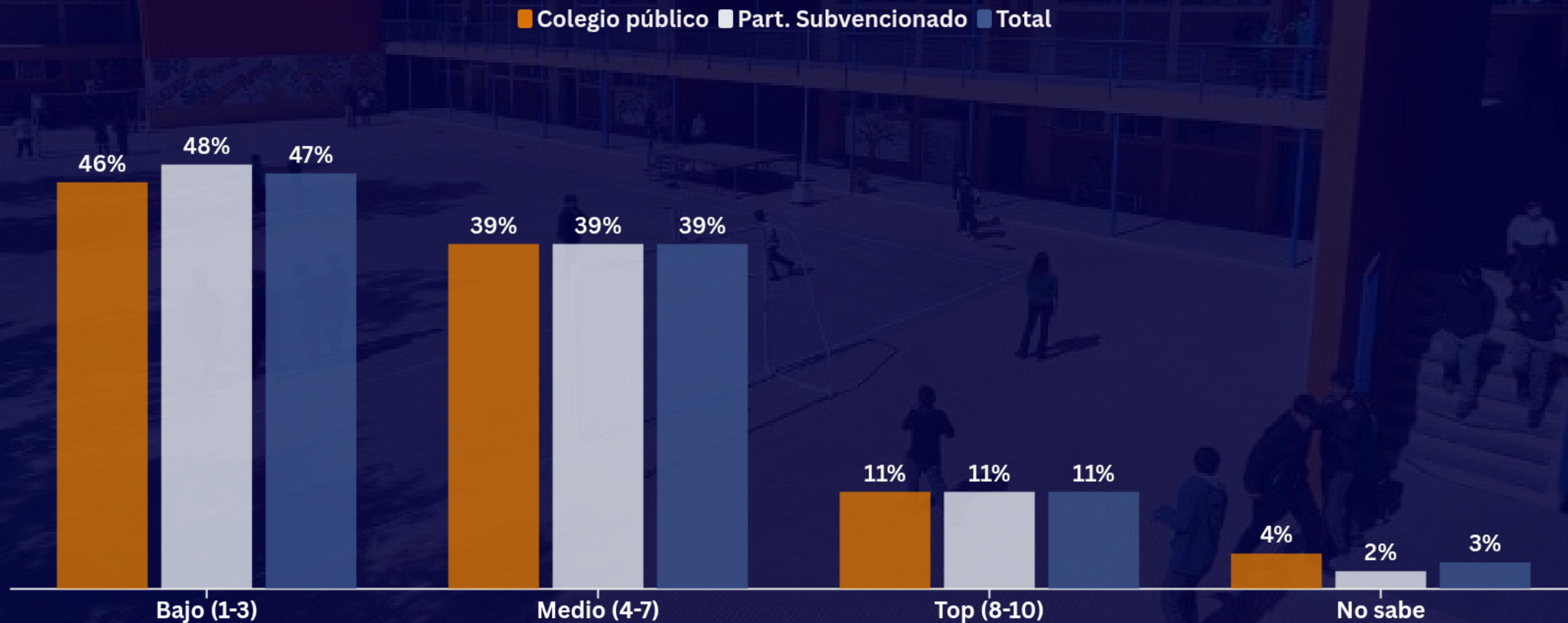
Nota tómbola

Del 1 al 10 ¿Qué nota le asignaría al impacto del SAE sobre la inclusión en la educación?



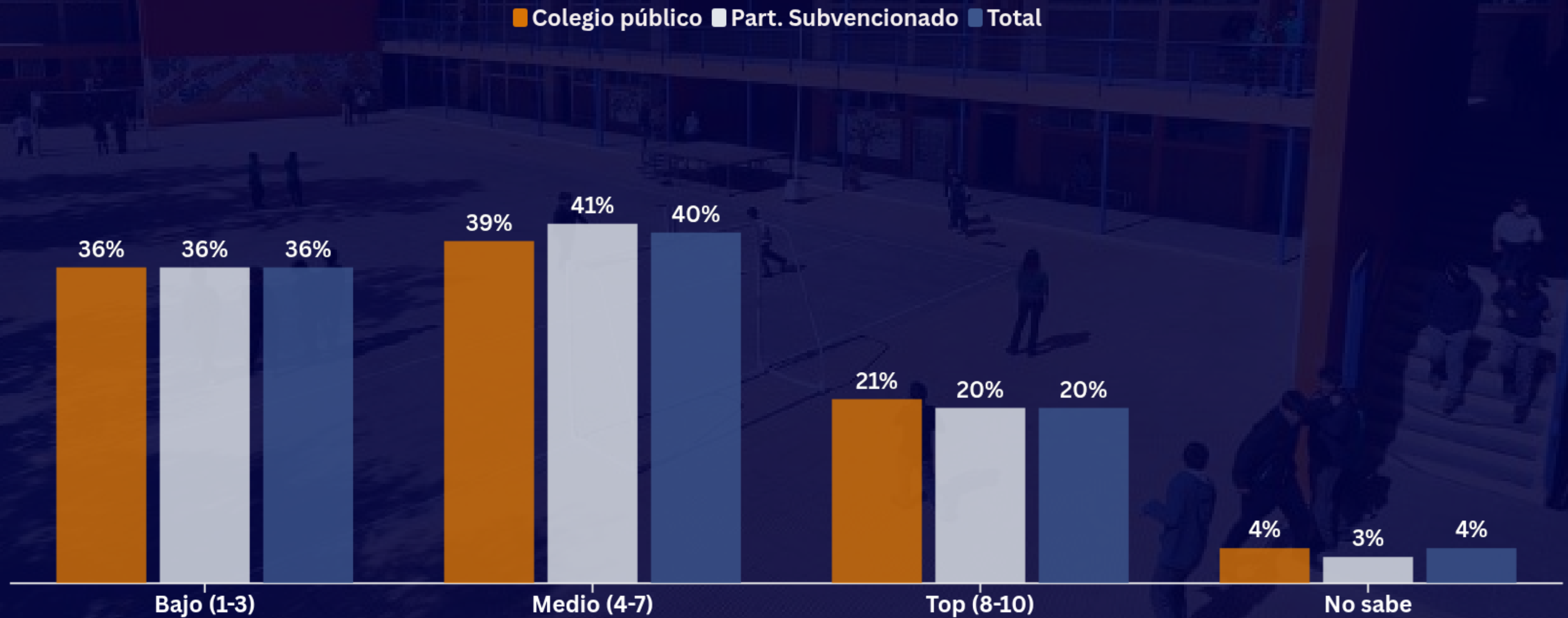
Impacto SAE en la calidad


Del 1 al 10 ¿Qué nota le asignaría al impacto del SAE sobre la calidad de la educación?



Impacto SAE en la inclusión

Del 1 al 10 ¿Qué nota le asignaría al impacto del SAE sobre la inclusión de la educación?





ANEXOS



Mayor precisión electoral en Chile (2017–2025)

Pincha el botón “Clic Aquí” para ver nuestras encuestas nacionales con sus **respectivas publicaciones en prensa y certificación notarial**



2017

Presidencial TV-2V

2020

Plebiscito

2021

Presidencial TV-2V

2023

Consejo y Plebiscito

2024

Gobernador Regional

2025

Presidencial TV-2V y Primarias Oficialistas

Para ver las publicaciones de nuestros resultados



Ficha técnica paneles

- 3 paneles nacionales de 2000 (1) y 1200 (2), con cobertura de 283 comunas de Chile continental.
- 2 paneles de 1200 panelistas distribuidos en 52 comunas que conforman la Región Metropolitana.
- Metodología considera máxima varianza, un 95% de confianza y 2,8% de margen de error.
- Selección realizada a partir de Muestreo Aleatorio Simple (MAS) prorrateado por cantidad de viviendas por comuna:
 - Selección aleatoria de 500 puntos muestrales del Gran Santiago.
 - 2000 puntos en promedio por ola nacional.
 - Selección aleatoria de viviendas por cada punto muestral.
 - Selección de personas mayores de 18 años residentes en una vivienda.
- Envío de una carta de invitación a todas las viviendas seleccionadas, y posterior visita a cada una.
- La lectura de la carta ha mostrado mejorar la tasa de respuesta, que varía desde un 42% a un 57% según cada ola.
- A cada residente de vivienda que quiso ser parte del panel se le explicó cómo participar en las encuestas semanales, más una entrevista individual cara a cara con un cuestionario estructurado de 20 preguntas.
- Dichas entrevistas son usadas como línea de segmentación base para nuestros análisis y estudios posteriores.
- **Panel 1 y 2 RM (1200):** entre el 9 de Diciembre de 2015 y el 12 de Mayo de 2016.
- **Panel 3 y 4 Nacional (1200):** entre el 7 de Abril de 2018 y el 28 de Noviembre de 2018.
- **Panel 5 Nacional (2000):** entre el 9 de Diciembre de 2019 y el 14 de Abril 2020.
- Adicionalmente, olas de levantamiento periódicas **para mantención y reposición por atrición.**

• PANELES

• TAMAÑO MUESTRAL

• LEVANTAMIENTO

• RECLUTAMIENTO EN TERRENO

Ficha técnica paneles

Cada año, añadimos nuevos panelistas a nuestro panel por diversas razones:

Algunos panelistas dejan de participar en nuestras encuestas, por lo que es necesario incorporar nuevas personas para mantener el tamaño óptimo del panel. Nuevos individuos se integran a nuestra población objetivo, como jóvenes que alcanzan los 18 años o personas que se mudan a Chile.

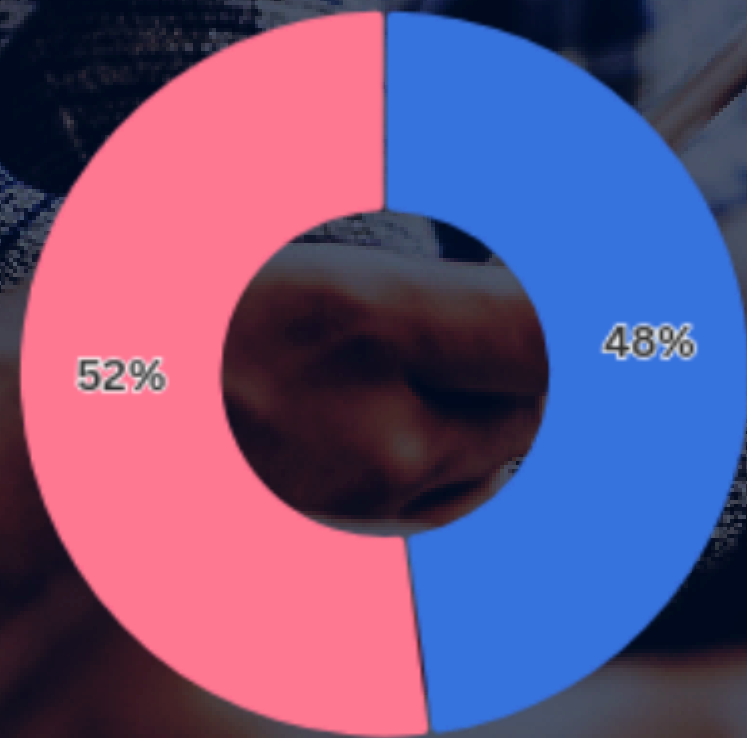
Comparar a los nuevos panelistas con aquellos que llevan mucho tiempo en el panel nos ayuda a identificar si la participación prolongada en el panel ha influido en sus respuestas. A veces, también buscamos incluir a personas de grupos pequeños o que están subrepresentados.

Cada año, los panelistas completan una encuesta de perfil, que les permite actualizar ciertos datos demográficos, como ingresos, tamaño del hogar, nivel de educación, etc. Si un panelista no completa esta encuesta anual, no se le invita a participar en las encuestas de Panel Ciudadano.

En ocasiones, también retiramos del panel a miembros que están sobrerrepresentados demográficamente, como aquellos con mayor nivel educativo. Esto lo hacemos para asegurarnos de que la composición del panel sea representativa de la población general y para evitar la necesidad de ponderar en exceso las respuestas de algunos panelistas.



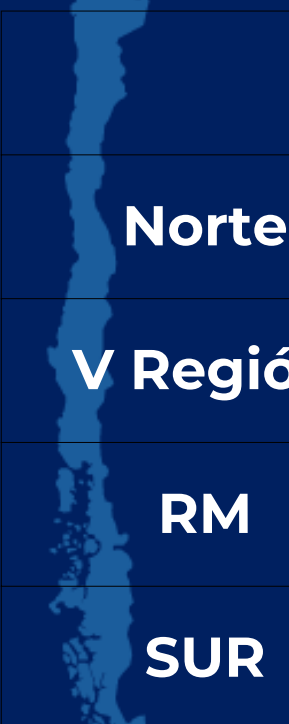
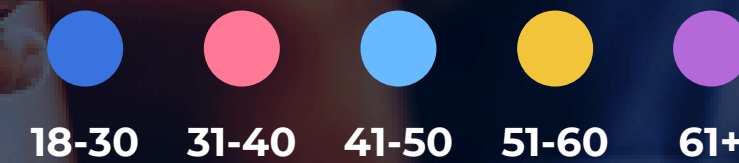
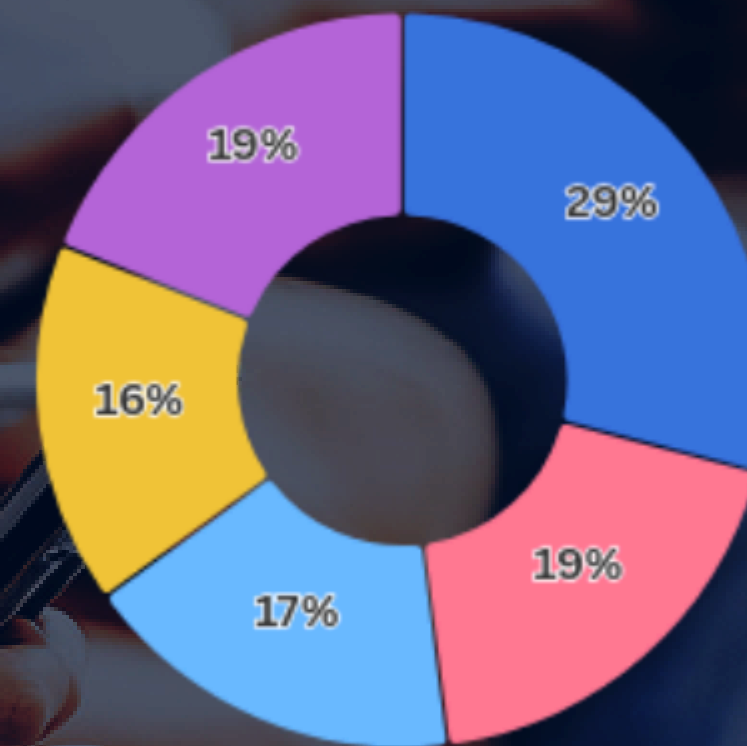
Caracterización general




Mujeres


Hombres

NSE	Distribución
ABC1	5%
C2	20%
C3	40%
D+E	35%



ZONA	
Norte	13%
V Región	10%
RM	40%
SUR	37%

Caracterización de los paneles alineada de acuerdo con los resultados de la última ficha Casen y el último Censo oficial



“Combinar la dimensión transversal y temporal de las diversas opiniones, nos permite evidenciar de manera más precisa y confiable los cambios de tendencia, al contar con mayor volumen de información y controlar la heterogeneidad no observada.”

 **Panel Ciudadano®**


Universidad del Desarrollo