

Cambio de gabinete

Steinert, Sedini, Arrau y Alvarado

20 / mayo / 2026

20 de mayo de 2026

Encuesta enviada a un panel probabilístico de 1.200 casos

Aprobación Presidente Kast

Conocimiento y evaluación general del cambio de gabinete

Evaluación de salidas e ingresos al gabinete

1.024 casos

3%

Margen de error

85%

Tasa de Respuesta

Realizada entre las 9:00hrs. y las 16:00hrs. del miércoles 20 de mayo de 2026

Panel Ciudadano®

UDD
Universidad del Desarrollo





Panel
Ciudadano®

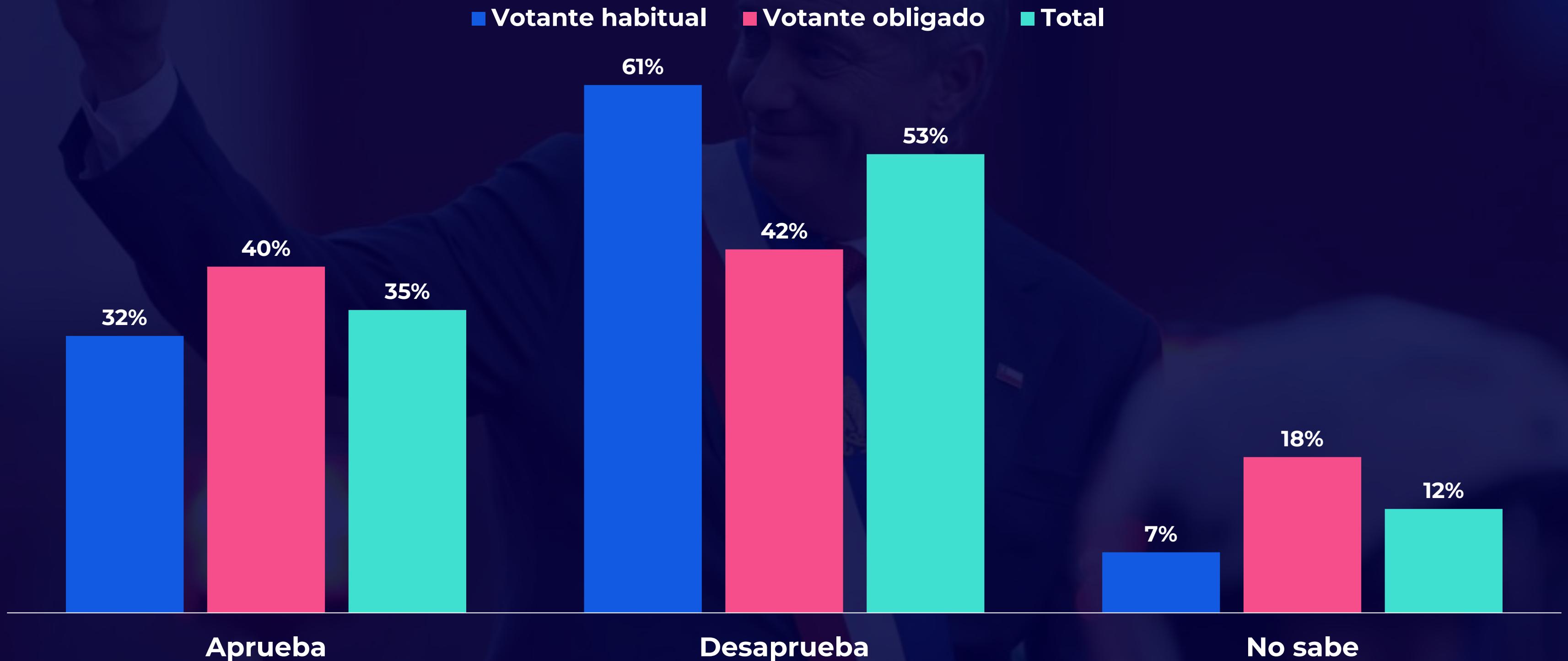
UDD
Universidad del Desarrollo

Aprobación Presidente Kast

- Aprobación al Presidente Kast

Aprobación tipo de votante

¿Usted aprueba o desaprueba la forma como José Antonio Kast está conduciendo el gobierno?



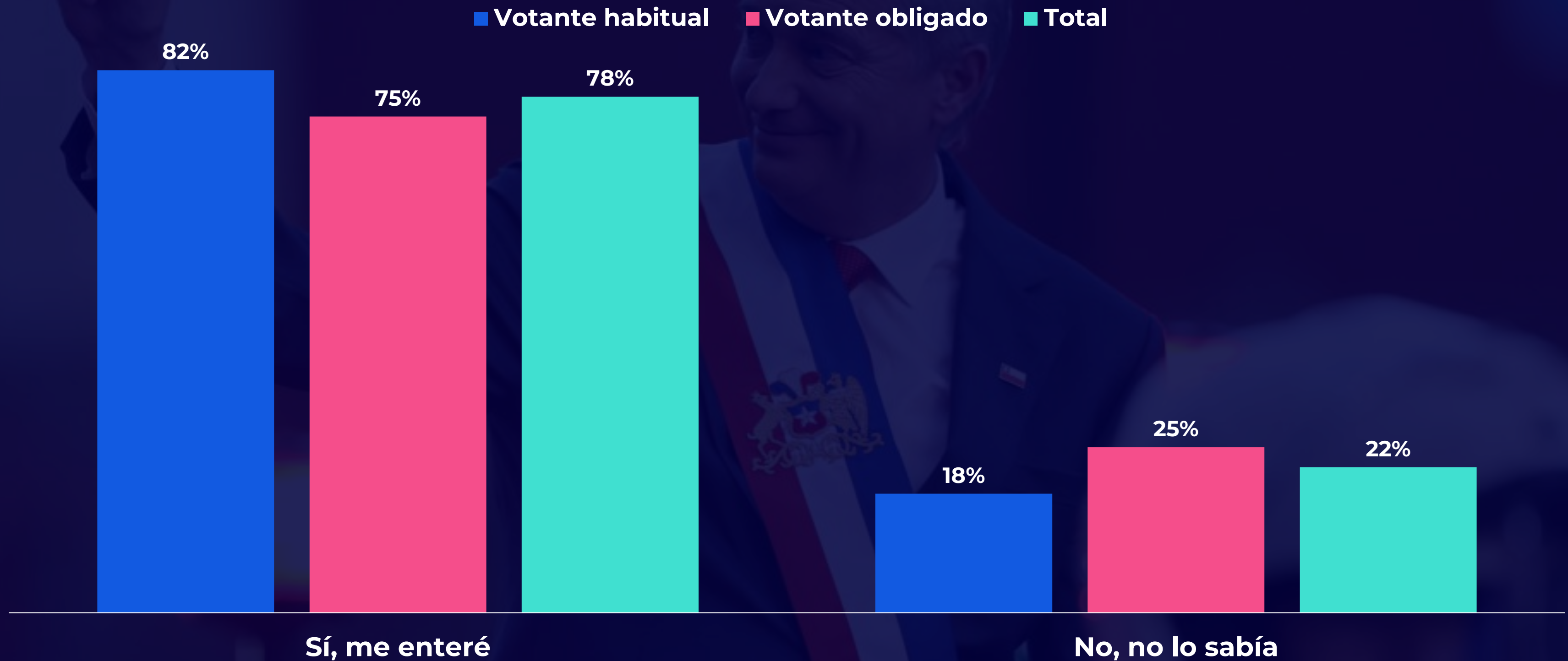


Conocimiento y evaluación general

- Conocimiento del cambio de gabinete
- Acuerdo con el cambio en su conjunto
- Percepción del cambio
- Expectativa sobre el gobierno

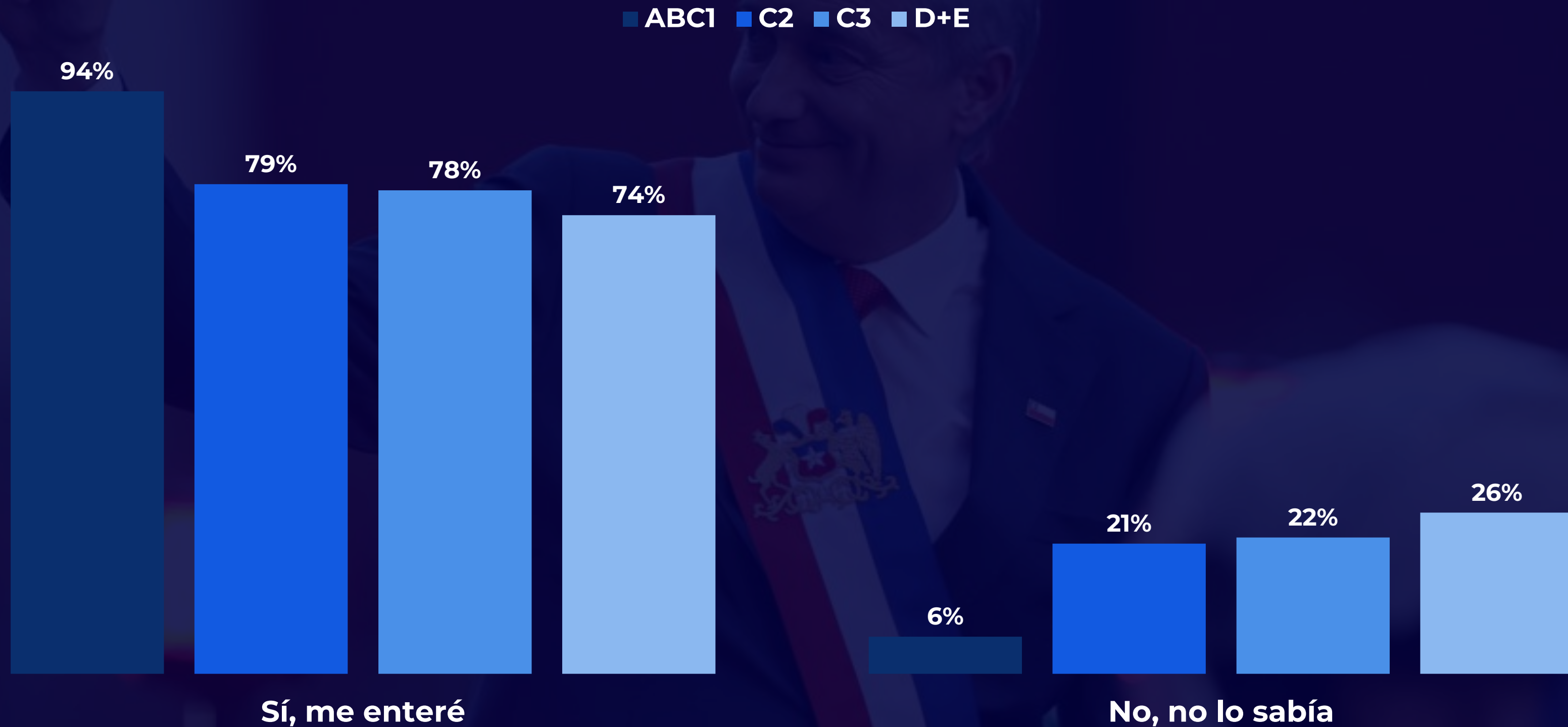
Conocimiento del cambio tipo de votante

Antes de esta encuesta, ¿usted se había enterado de que el Presidente Kast realizó un cambio en su gabinete esta semana?



Conocimiento del cambio por NSE

Antes de esta encuesta, ¿usted se había enterado de que el Presidente Kast realizó un cambio en su gabinete esta semana?



Acuerdo con el cambio tipo de votante

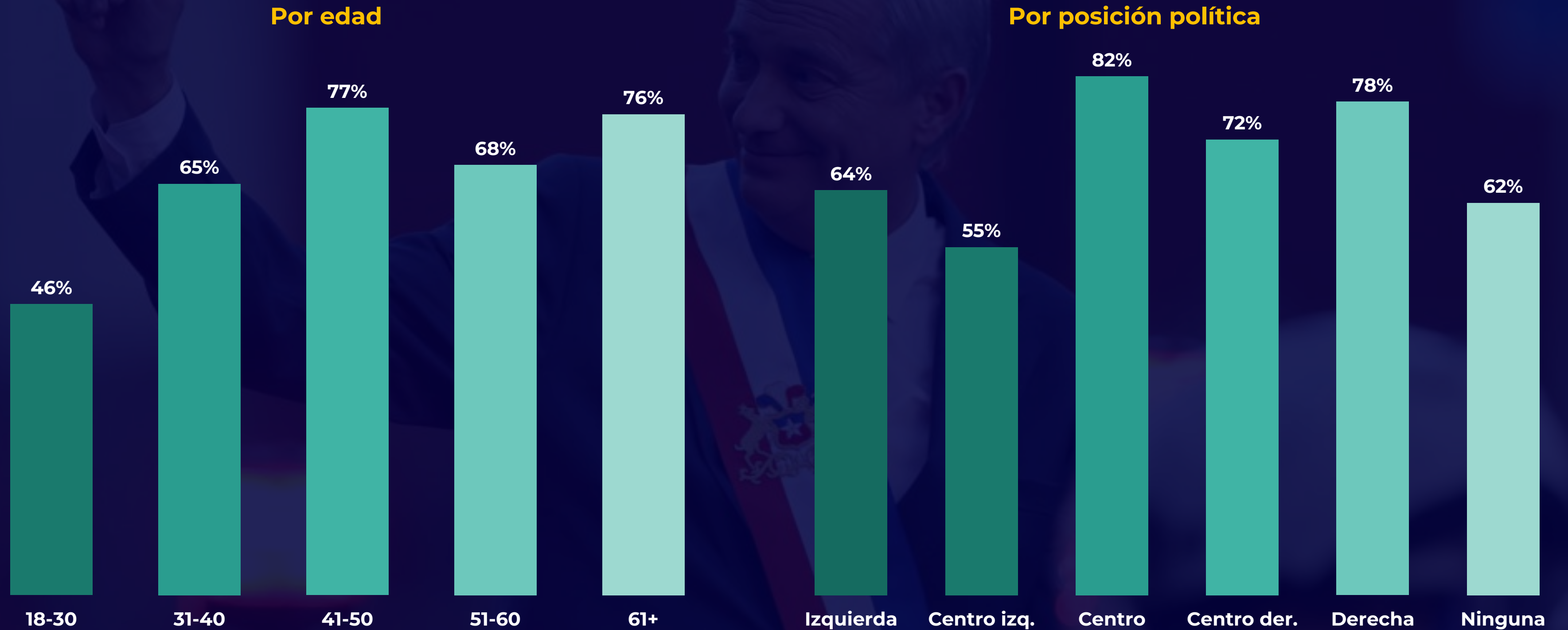
¿Usted está de acuerdo o en desacuerdo con el cambio de gabinete realizado por el Presidente Kast en su conjunto?

■ Votante habitual ■ Votante obligado ■ Total



Acuerdo con el cambio por edad y pos. política

% De acuerdo con el cambio de gabinete en su conjunto



Percepción del cambio tipo de votante

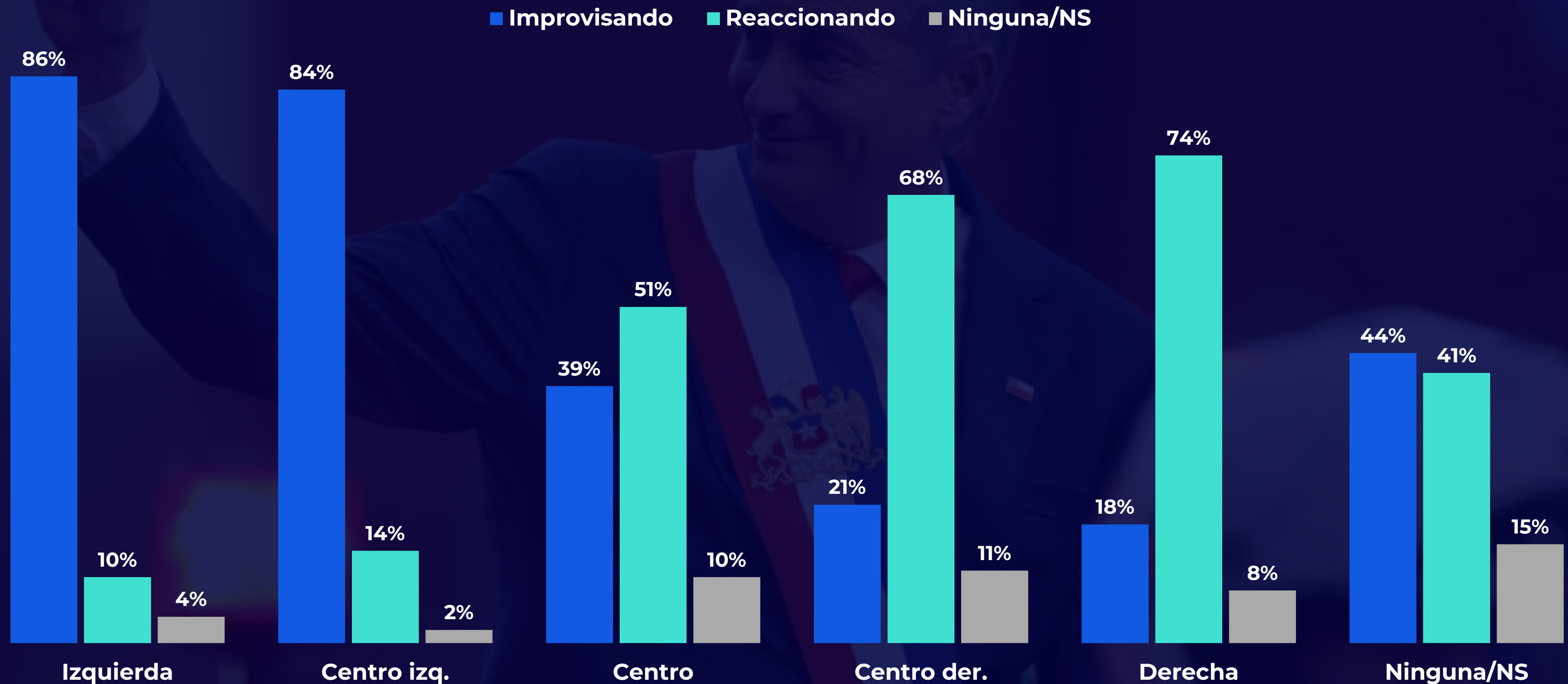
En su opinión, el cambio de gabinete refleja principalmente que el gobierno...

■ Votante habitual ■ Votante obligado ■ Total



Percepción del cambio por posición política

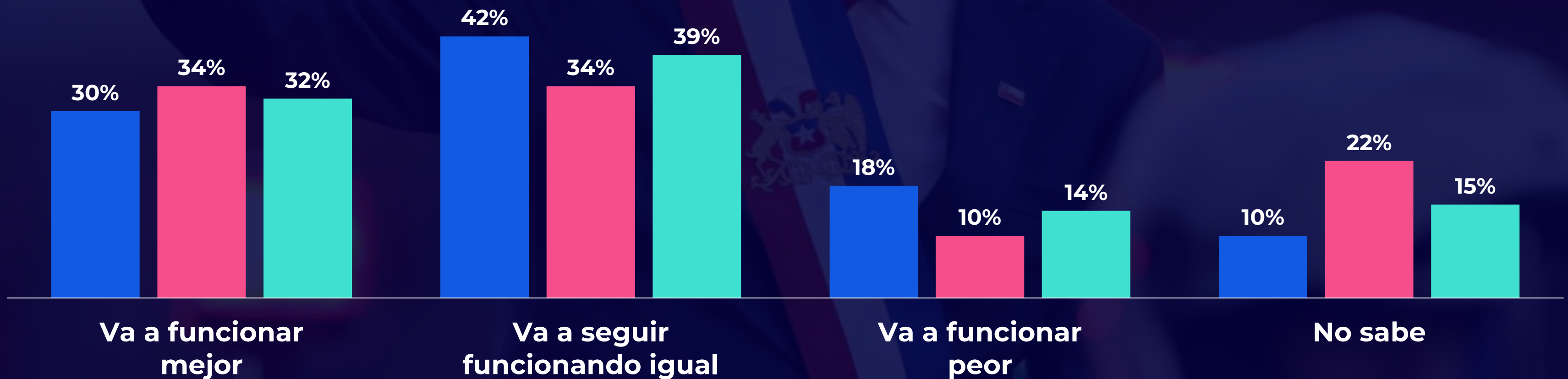
En su opinión, el cambio de gabinete refleja principalmente que el gobierno...



Expectativa por tipo de votante

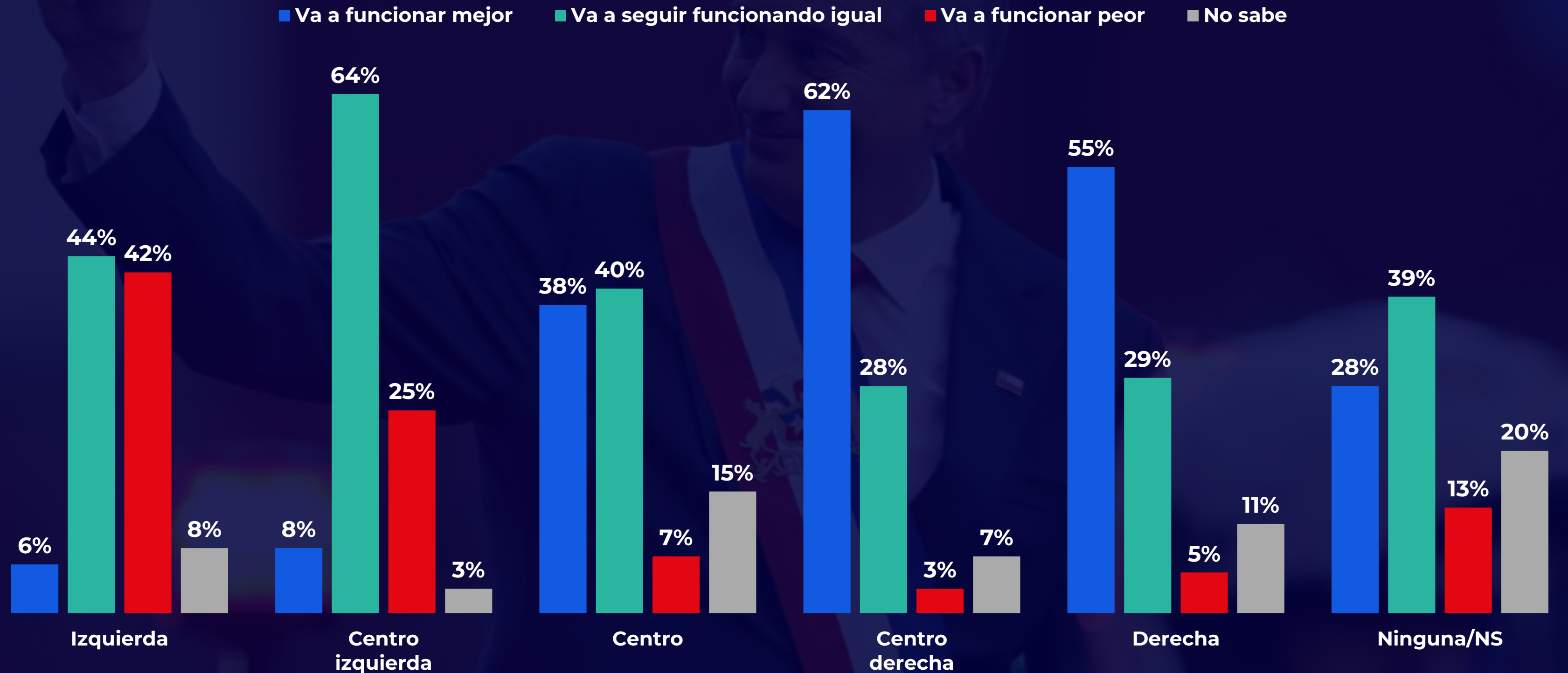
Después de este cambio de gabinete, ¿usted cree que el gobierno del Presidente Kast...?

■ Votante habitual ■ Votante obligado ■ Total



Expectativa por posición política

Después de este cambio de gabinete, ¿usted cree que el gobierno del Presidente Kast...?





Panel

Ciudadano®



Universidad del Desarrollo

Evaluación de salidas e ingresos

- Salida de Trinidad Steinert
- Salida de Mara Sedini
- Ingreso de Martín Arrau
- Ingreso de Claudio Alvarado

Salida de Steinert tipo de votante

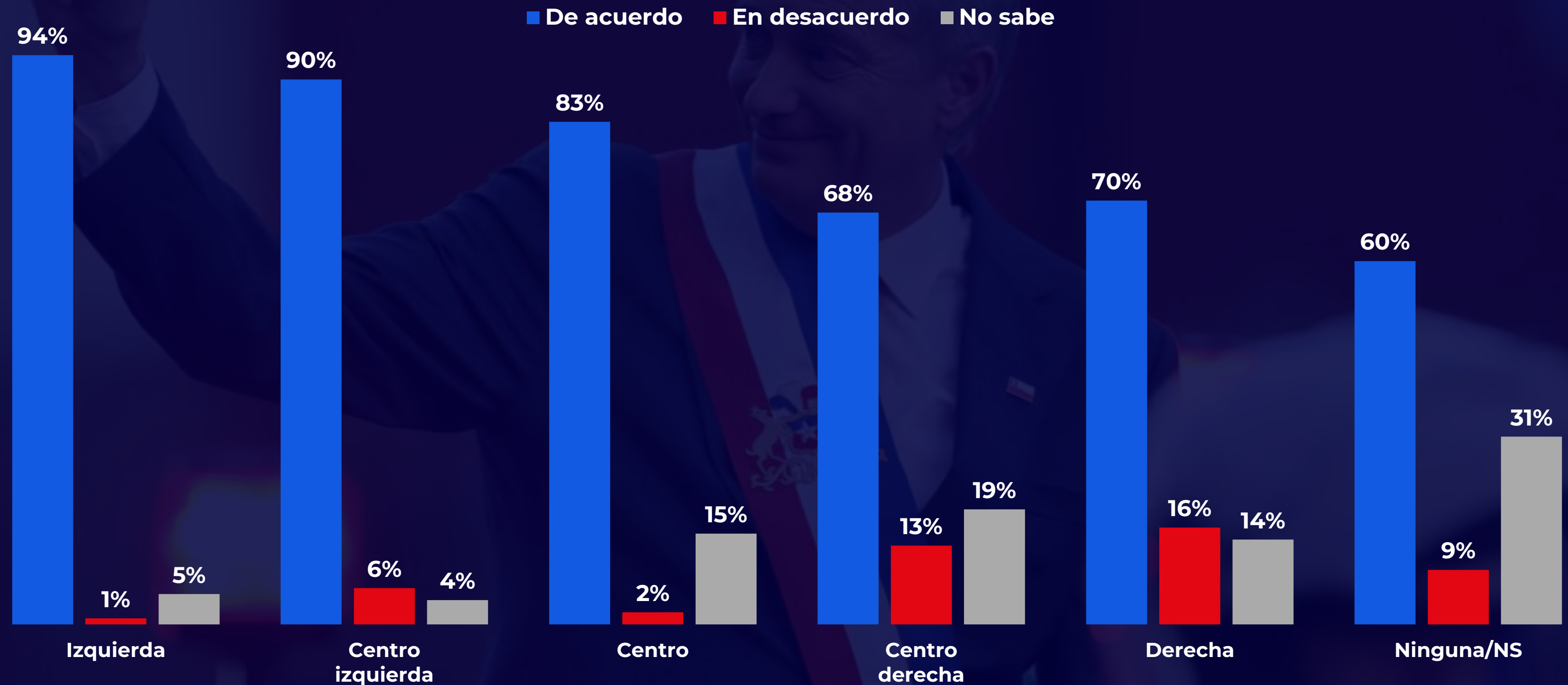
¿Usted está de acuerdo o en desacuerdo con la salida de Trinidad Steinert del Ministerio de Seguridad?

■ Votante habitual ■ Votante obligado ■ Total



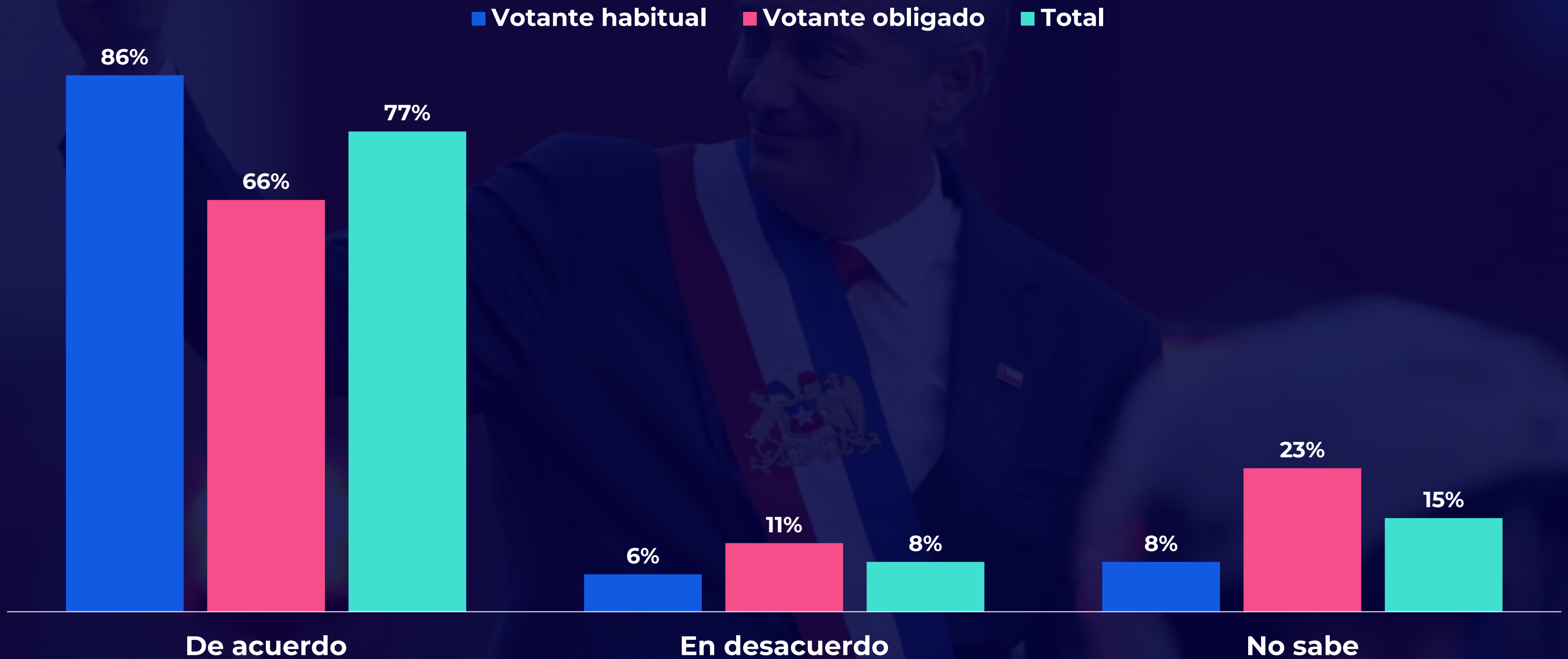
Salida Steinert por posición política

¿Usted está de acuerdo o en desacuerdo con la salida de Trinidad Steinert del Ministerio de Seguridad?



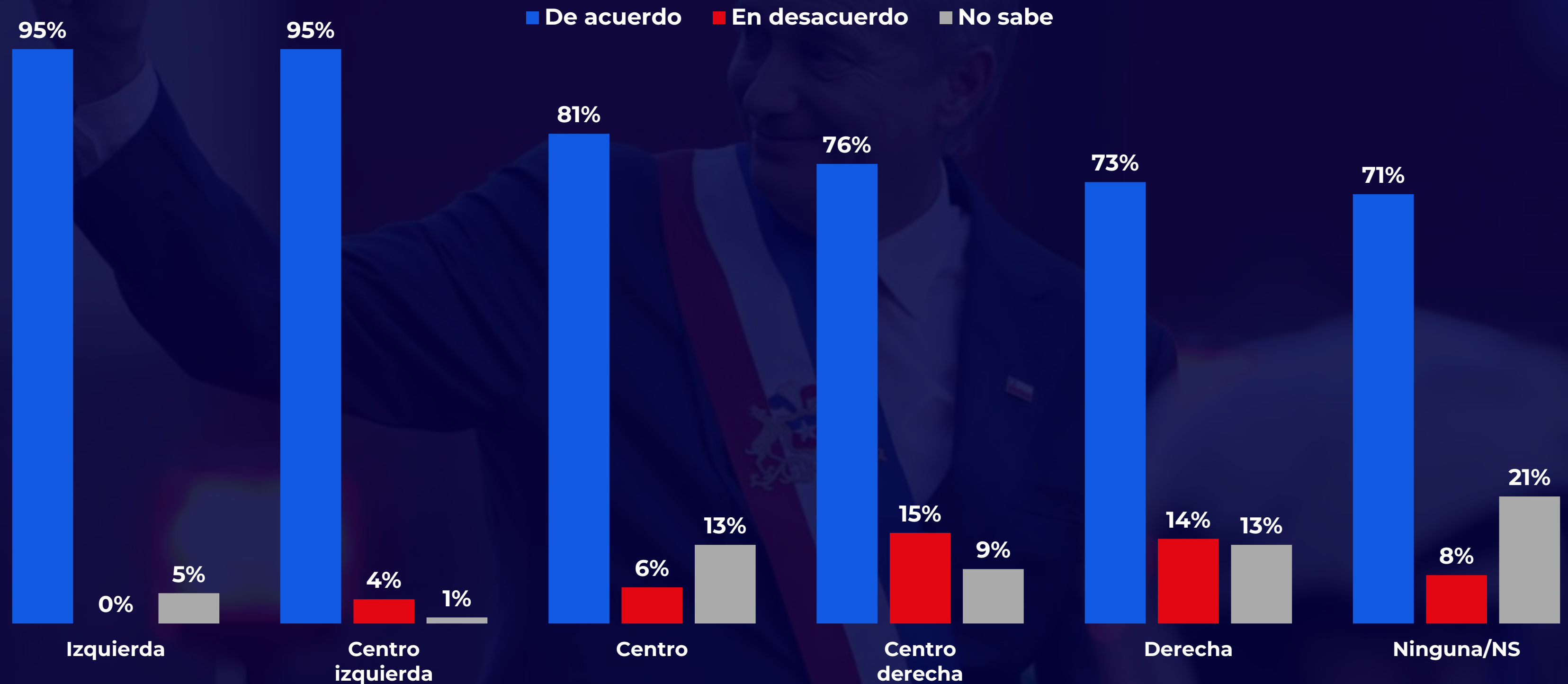
Salida de Sedini tipo de votante

¿Y con la salida de Mara Sedini de la vocería de Gobierno?



Salida Sedini por posición política

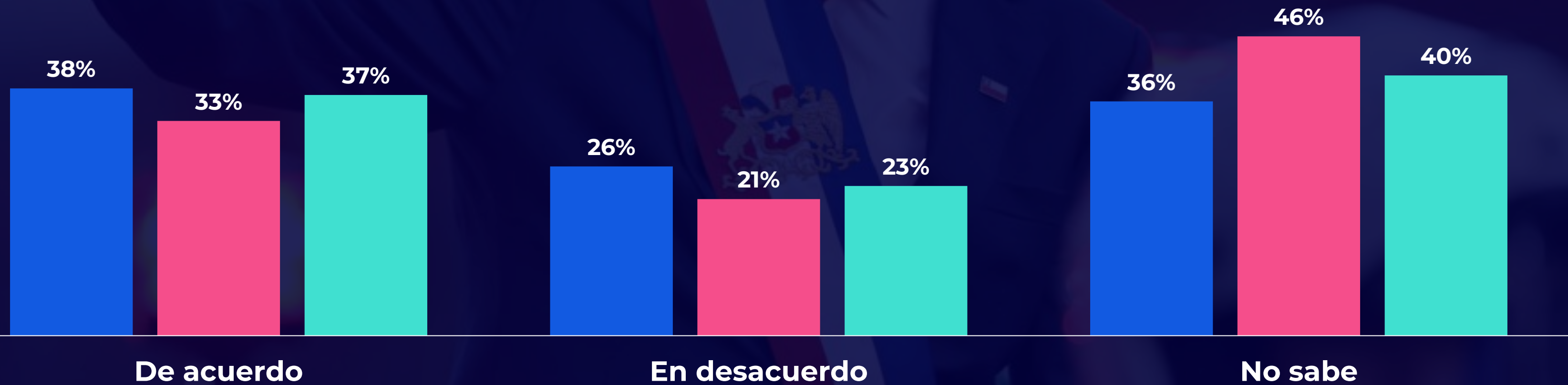
¿Y con la salida de Mara Sedini de la vocería de Gobierno?



Ingreso de Arrau tipo de votante

¿Usted está de acuerdo o en desacuerdo con que Martín Arrau asuma como nuevo ministro de Seguridad?

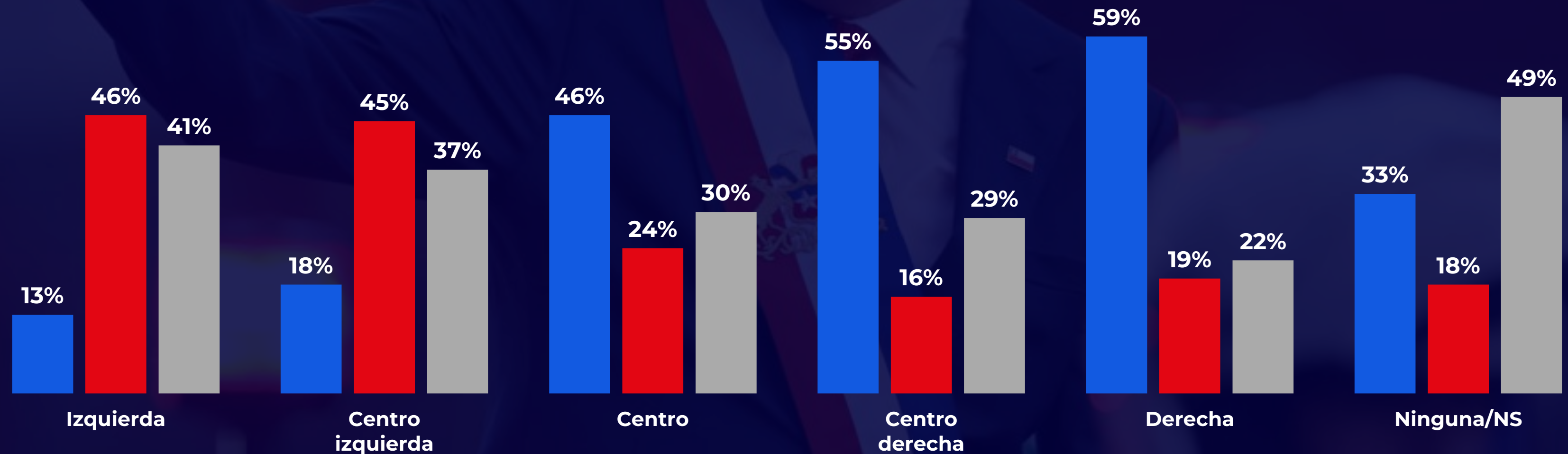
■ Votante habitual ■ Votante obligado ■ Total



Ingreso Arrau por posición política

¿Usted está de acuerdo o en desacuerdo con que Martín Arrau asuma como nuevo ministro de Seguridad?

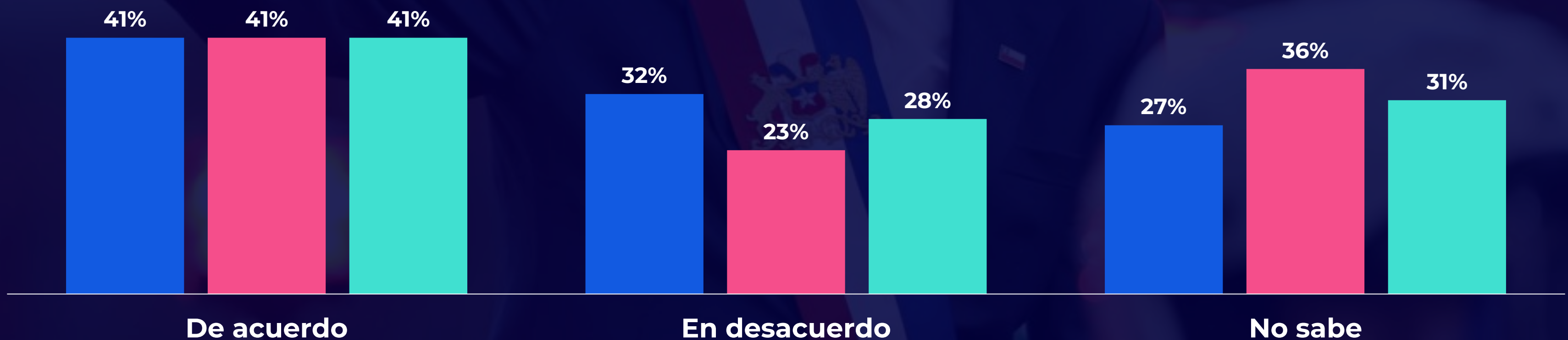
■ De acuerdo ■ En desacuerdo ■ No sabe



Ingreso de Alvarado tipo de votante

¿Y con que Claudio Alvarado asuma como nuevo vocero de Gobierno, además de seguir como ministro del Interior?

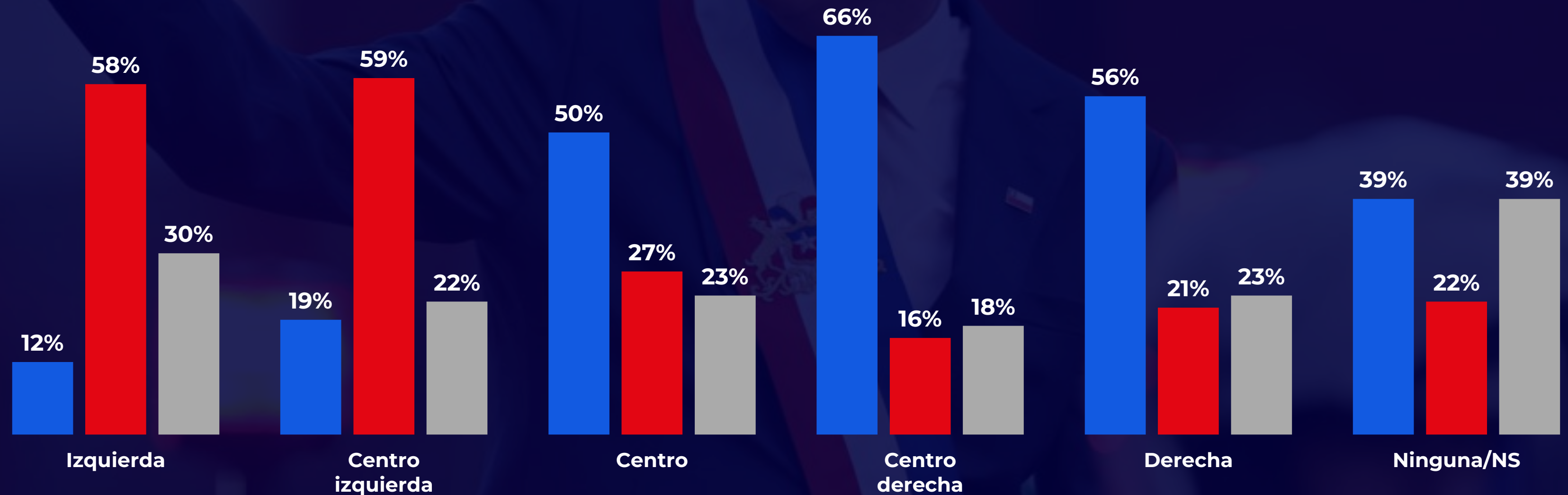
■ Votante habitual ■ Votante obligado ■ Total



Ingreso Alvarado por posición política

¿Y con que Claudio Alvarado asuma como nuevo vocero de Gobierno, además de seguir como ministro del Interior?

■ De acuerdo ■ En desacuerdo ■ No sabe



Mayor precisión electoral en Chile (2017–2025)

Pincha el botón “Clic Aquí” para ver nuestras encuestas nacionales con sus **respectivas publicaciones en prensa y certificación notarial**



2017

Presidencial TV-2V

2020

Plebiscito

2021

Presidencial TV-2V

2023

Consejo y Plebiscito

2024

Gobernador Regional

2025

Presidencial TV-2V y Primarias Oficialistas

Para ver las publicaciones de nuestros resultados



Ficha técnica paneles

- 3 paneles nacionales de 2000 (1) y 1200 (2), con cobertura de 283 comunas de Chile continental.
- 2 paneles de 1200 panelistas distribuidos en 52 comunas que conforman la Región Metropolitana.
- Metodología considera máxima varianza, un 95% de confianza y 2,8% de margen de error.
- Selección realizada a partir de Muestreo Aleatorio Simple (MAS) prorrateado por cantidad de viviendas por comuna:
 - Selección aleatoria de 500 puntos muestrales del Gran Santiago.
 - 2000 puntos en promedio por ola nacional.
 - Selección aleatoria de viviendas por cada punto muestral.
 - Selección de personas mayores de 18 años residentes en una vivienda.
- Envío de una carta de invitación a todas las viviendas seleccionadas, y posterior visita a cada una.
- La lectura de la carta ha mostrado mejorar la tasa de respuesta, que varía desde un 42% a un 57% según cada ola.
- A cada residente de vivienda que quiso ser parte del panel se le explicó cómo participar en las encuestas semanales, más una entrevista individual cara a cara con un cuestionario estructurado de 20 preguntas.
- Dichas entrevistas son usadas como línea de segmentación base para nuestros análisis y estudios posteriores.
- **Panel 1 y 2 RM (1200):** entre el 9 de Diciembre de 2015 y el 12 de Mayo de 2016.
- **Panel 3 y 4 Nacional (1200):** entre el 7 de Abril de 2018 y el 28 de Noviembre de 2018.
- **Panel 5 Nacional (2000):** entre el 9 de Diciembre de 2019 y el 14 de Abril 2020.
- Adicionalmente, olas de levantamiento periódicas **para mantención y reposición por atrición.**

• PANELES

• TAMAÑO MUESTRAL

• LEVANTAMIENTO

• RECLUTAMIENTO EN TERRENO

Ficha técnica paneles

Cada año, añadimos nuevos panelistas a nuestro panel por diversas razones:

Algunos panelistas dejan de participar en nuestras encuestas, por lo que es necesario incorporar nuevas personas para mantener el tamaño óptimo del panel. Nuevos individuos se integran a nuestra población objetivo, como jóvenes que alcanzan los 18 años o personas que se mudan a Chile.

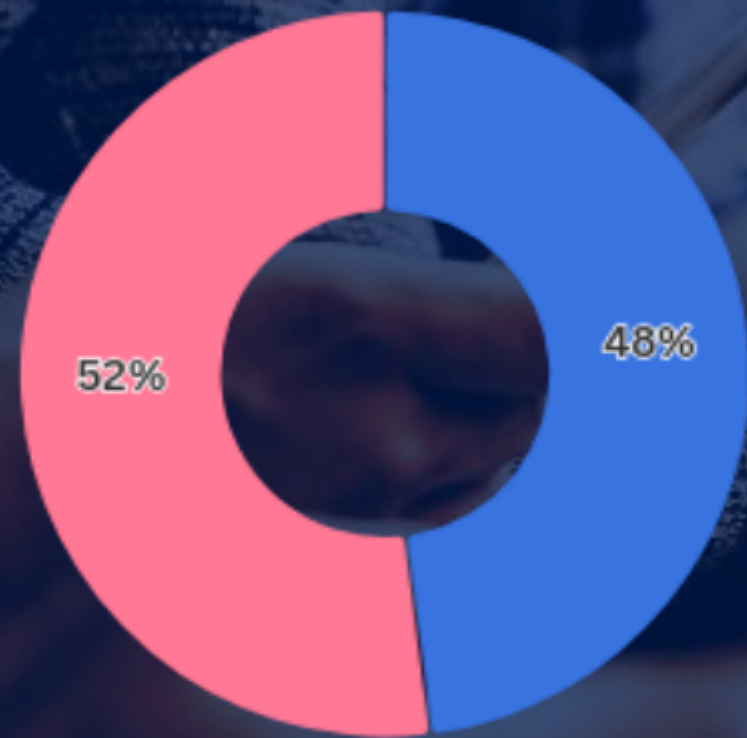
Comparar a los nuevos panelistas con aquellos que llevan mucho tiempo en el panel nos ayuda a identificar si la participación prolongada en el panel ha influido en sus respuestas. A veces, también buscamos incluir a personas de grupos pequeños o que están subrepresentados.

Cada año, los panelistas completan una encuesta de perfil, que les permite actualizar ciertos datos demográficos, como ingresos, tamaño del hogar, nivel de educación, etc. Si un panelista no completa esta encuesta anual, no se le invita a participar en las encuestas de Panel Ciudadano.

En ocasiones, también retiramos del panel a miembros que están sobrerrepresentados demográficamente, como aquellos con mayor nivel educativo. Esto lo hacemos para asegurarnos de que la composición del panel sea representativa de la población general y para evitar la necesidad de ponderar en exceso las respuestas de algunos panelistas.



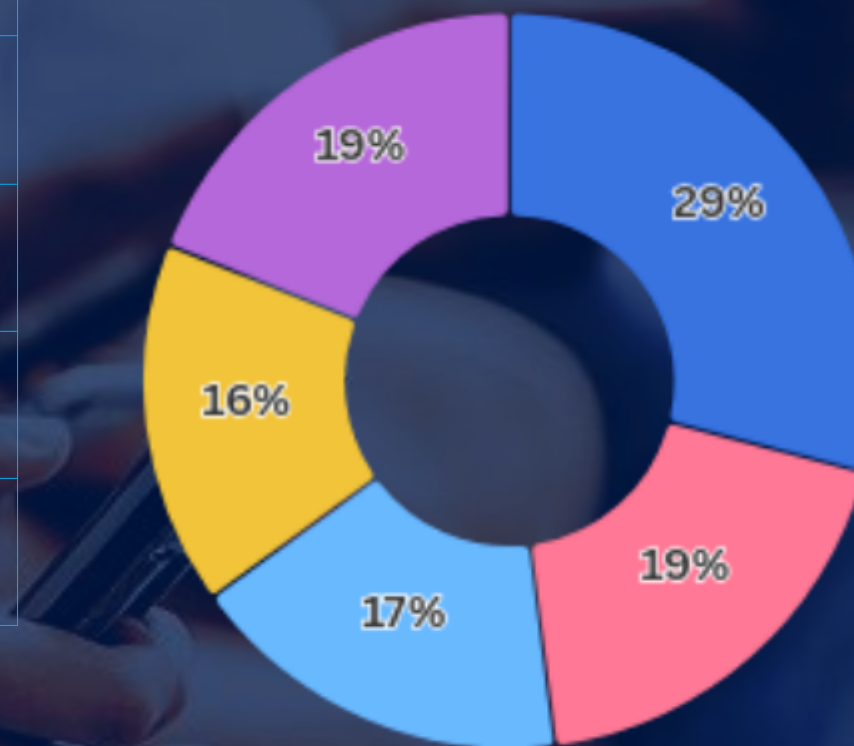
Caracterización general





Mujeres


Hombres

NSE	Distribución
ABC1	10%
C2	20%
C3	40%
D+E	30%




18-30 31-40 41-50 51-60 61+

ZONA	
Norte	13%
V Región	10%
RM	40%
SUR	37%

Caracterización de los paneles alineada de acuerdo con los resultados de la última ficha Casen y el último Censo oficial



“Combinar la dimensión transversal y temporal de las diversas opiniones, nos permite evidenciar de manera más precisa y confiable los cambios de tendencia, al contar con mayor volumen de información y controlar la heterogeneidad no observada.”

 **Panel Ciudadano®**