

Fusión de ministerios y **Biministros**

25 / mayo / 2026

25 de mayo de 2026

Encuesta enviada a un panel probabilístico de 1.200 casos

Fusión de ministerios

Biministros: solución transitoria

Ahorro y Cuenta Pública

1.019 casos

3%

Margen de error

85%

Tasa de Respuesta

Realizada entre las 13:00 hrs. y las 21:00 hrs. del 24 de mayo de 2026

 Panel Ciudadano®

 UDD
Universidad del Desarrollo



Fusión de ministerios

Cuántos ministerios son realmente necesarios

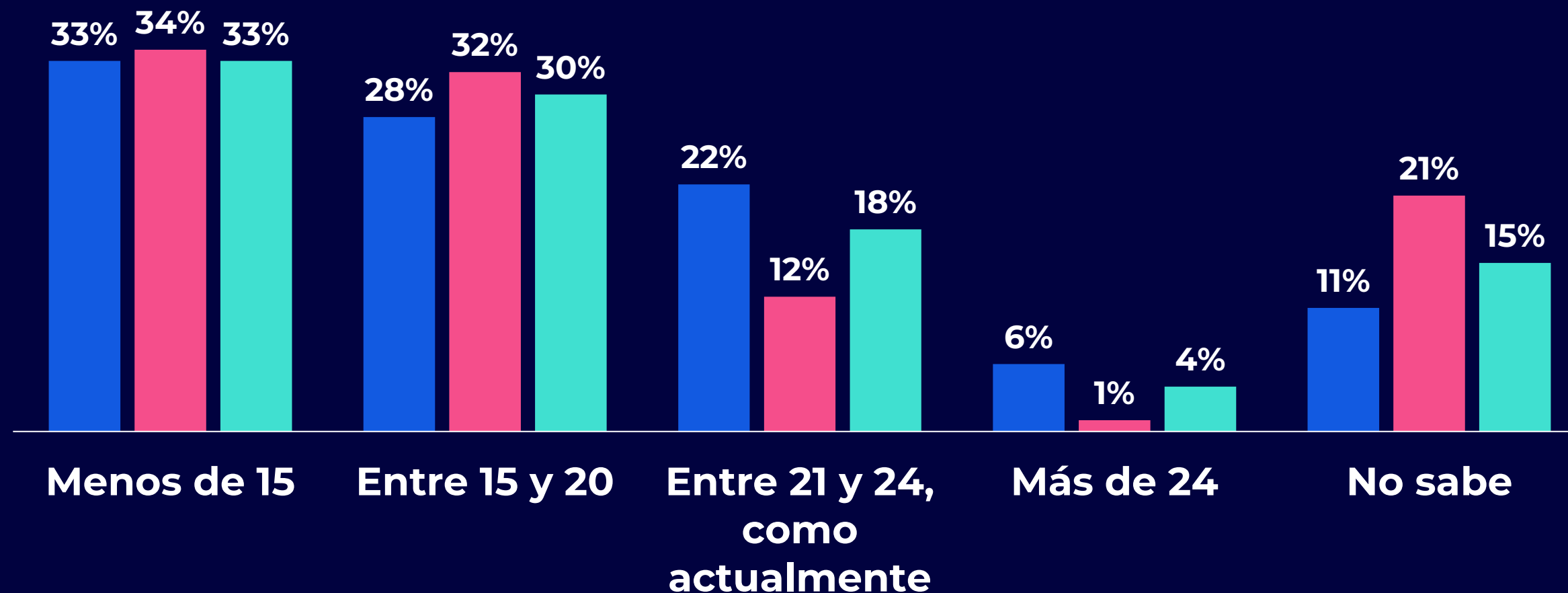
Acuerdo con reducir el número de ministerios

Razón principal detrás de la propuesta

Cantidad de ministerios necesarios

En Chile existen actualmente 24 ministerios. ¿Cuántos cree Ud. que son realmente necesarios?

■ Votante habitual ■ Votante obligado ■ Total



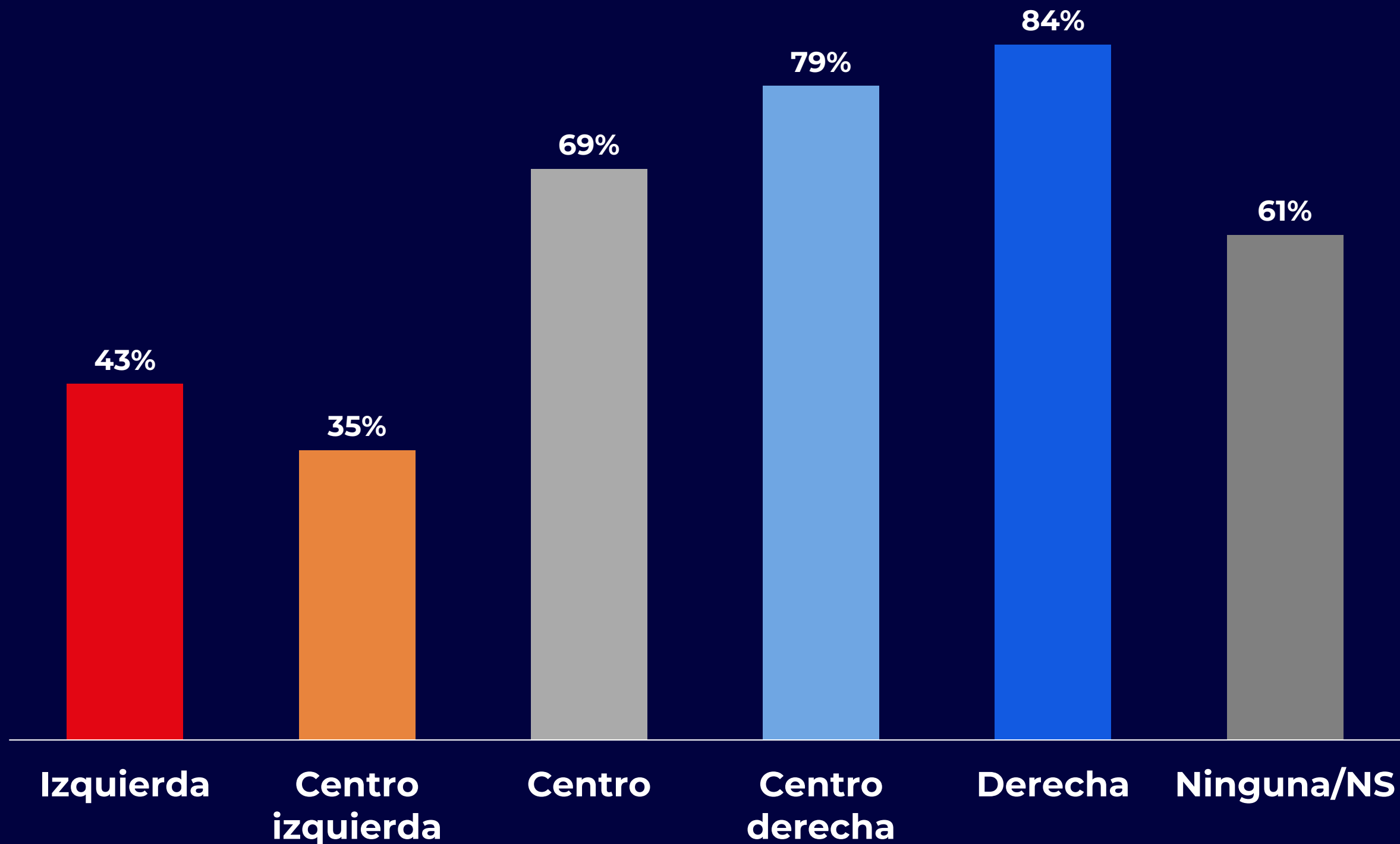
63%

cree que se necesitan 20 o menos ministerios

Cantidad de ministerios necesarios

por posición política

% que considera que se necesitan 20 o menos ministerios

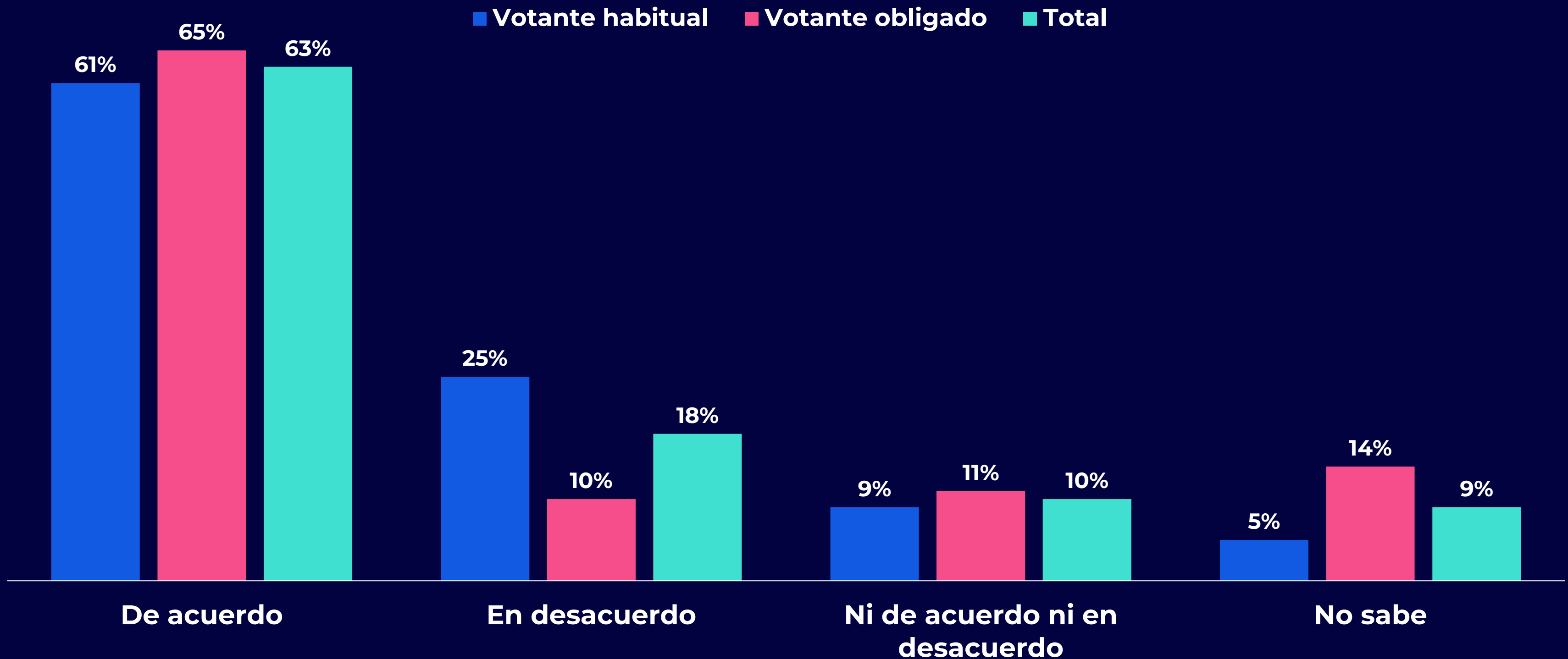


84%

en la derecha, vs.
43% en la izquierda

Reducir el número de ministerios

En términos generales, ¿está Ud. de acuerdo o en desacuerdo con reducir el número de ministerios fusionando algunos de ellos?



Reducir el número de ministerios — por posición política

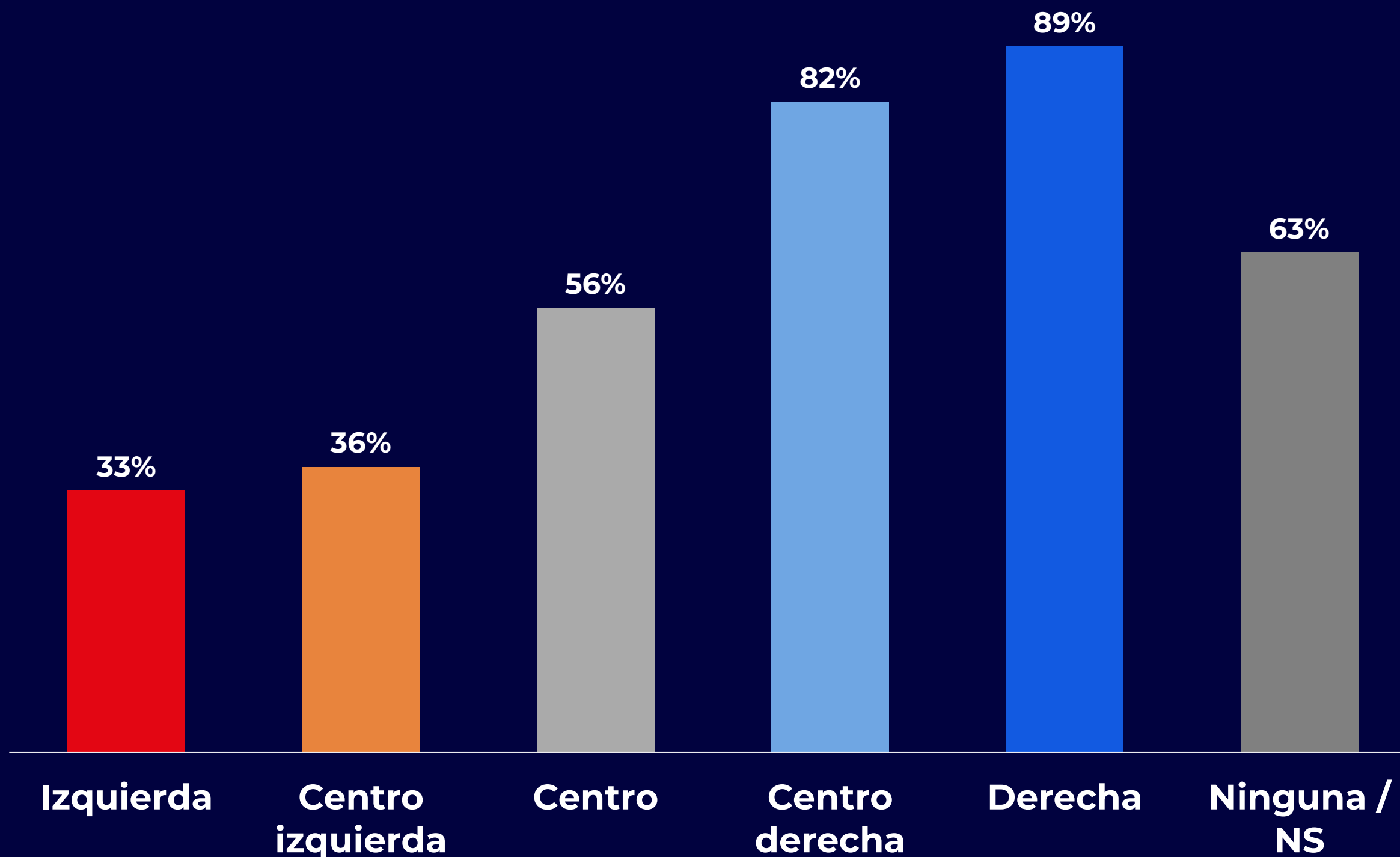


Panel Ciudadano®



Universidad del Desarrollo

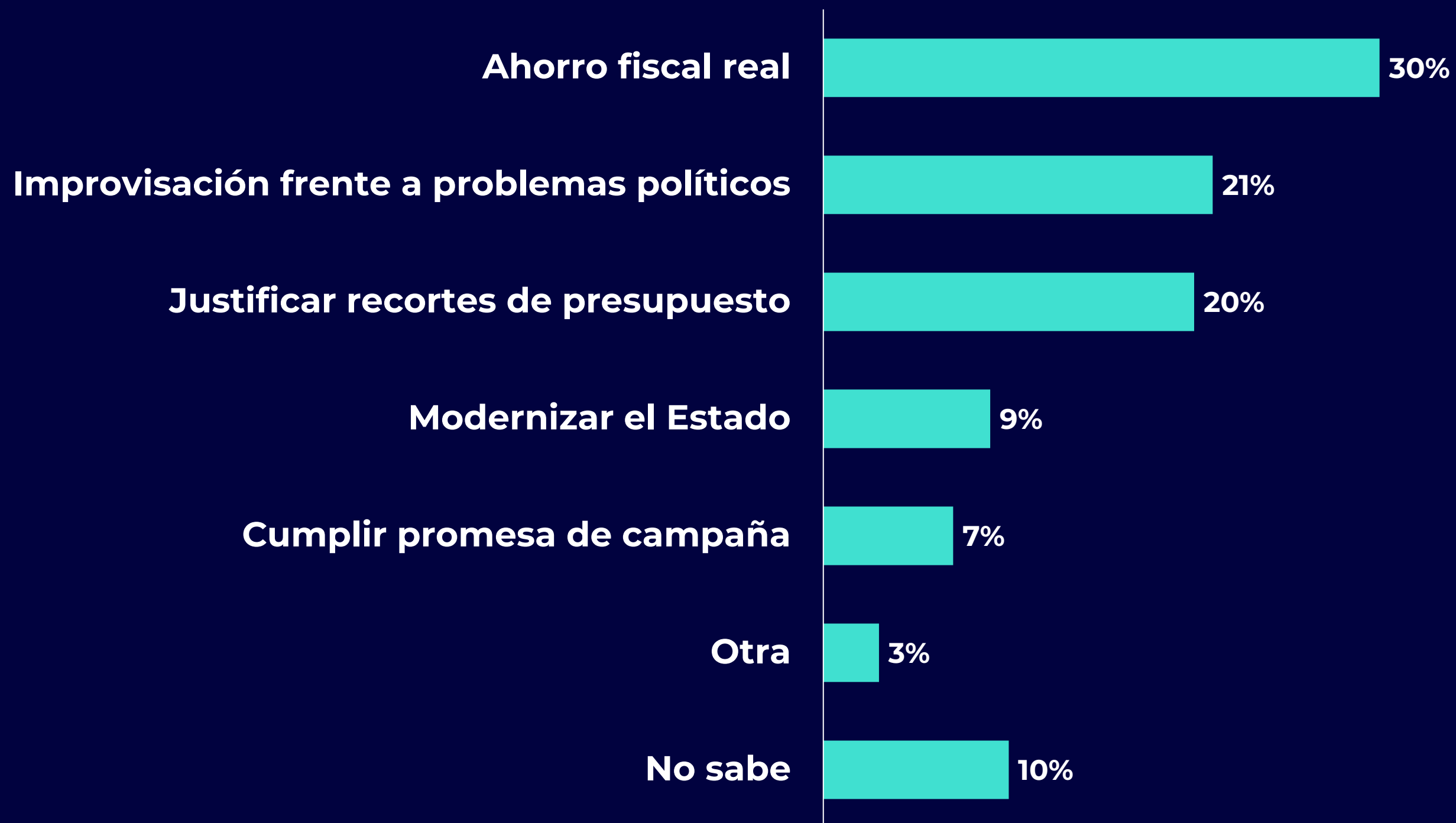
% de acuerdo con reducir el número de ministerios



89%
en la derecha
vs. 33% en la izquierda

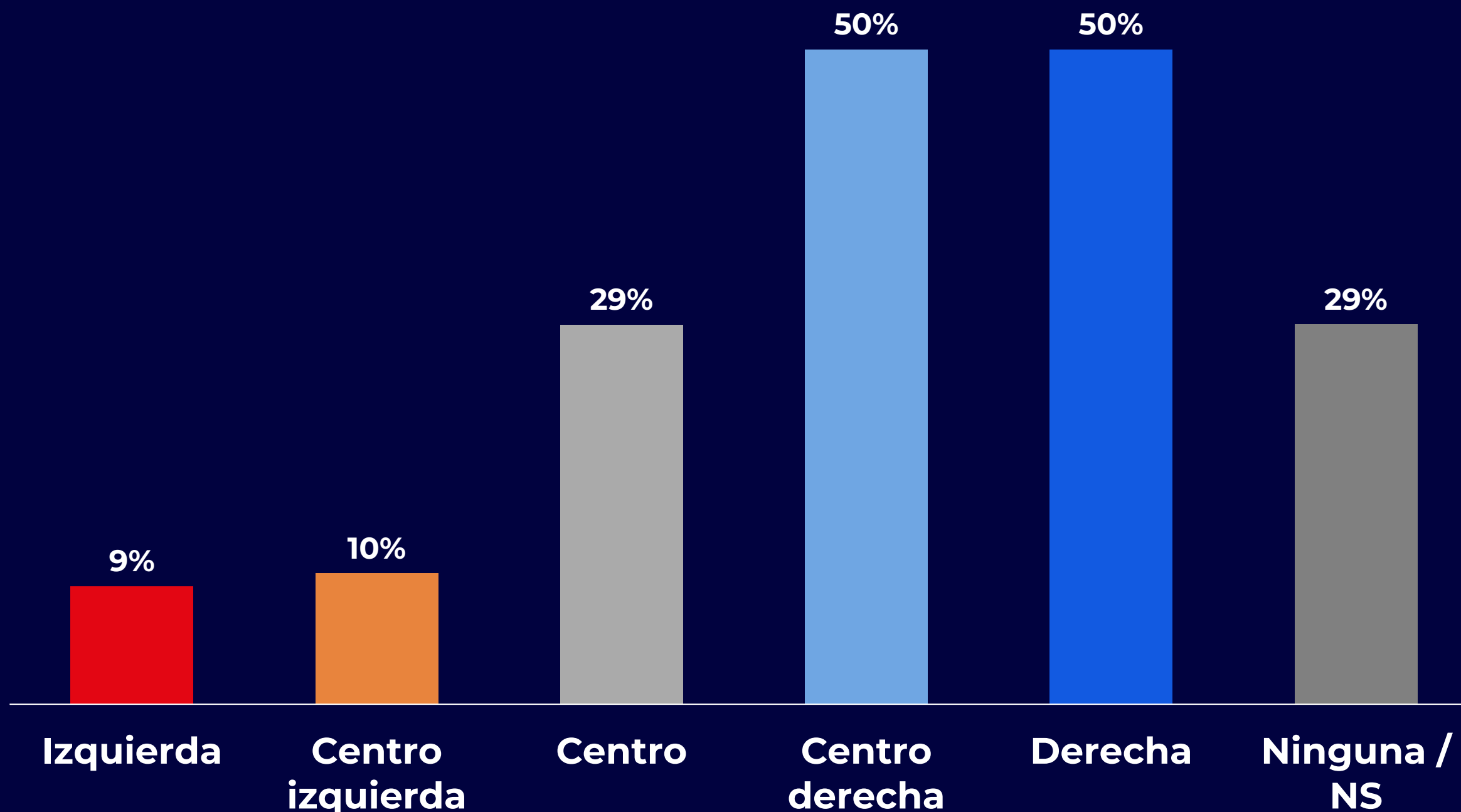
Razón detrás de la propuesta

Si el Presidente Kast decidiera impulsar una fusión de ministerios, ¿cuál cree Ud. que sería la principal razón?



Razón detrás de la propuesta — por posición política

% que cree que la razón es el ahorro fiscal real



50%
en la derecha
vs. 9% en la izquierda

Biministros: solución transitoria

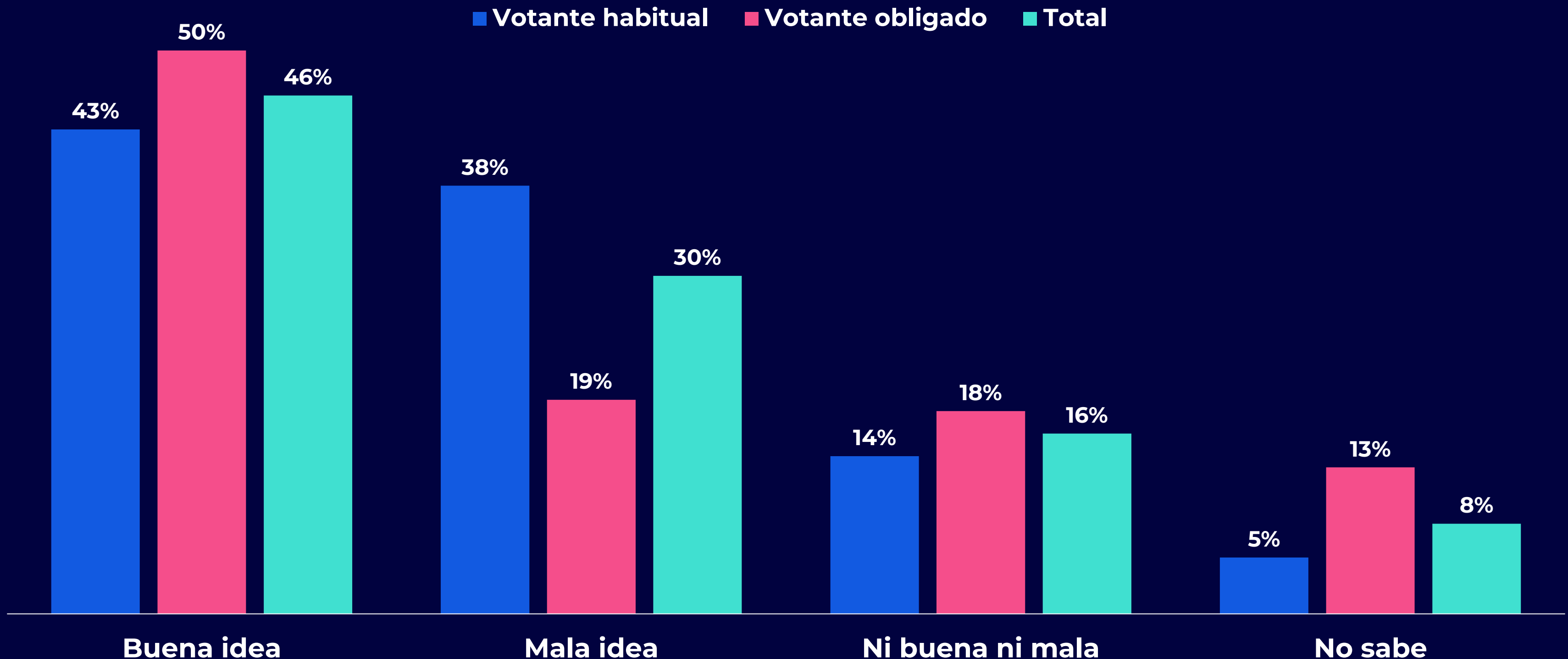
Biministros como medida transitoria

Acuerdo con los tres biministros del gabinete


Tener un mismo ministro a cargo de dos carteras

Biministros como solución transitoria

Reducir formalmente el número de ministerios requiere aprobar una nueva ley en el Congreso. Mientras tanto, el gobierno está nombrando "biministros" — un mismo ministro a cargo de dos carteras — como solución transitoria. ¿Le parece...?



Biministros como solución transitoria — por posición política

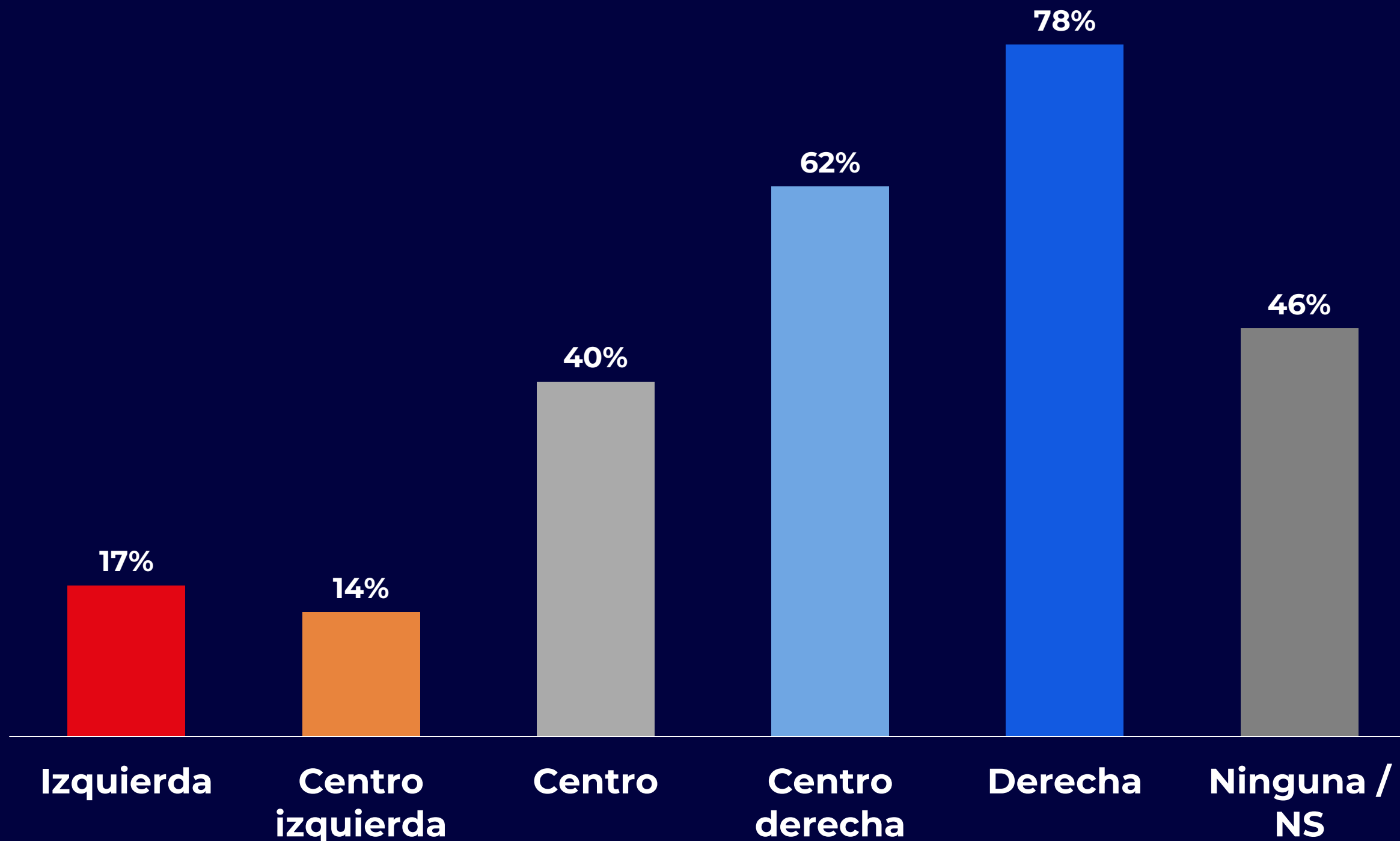


Panel
Ciudadano®



Universidad del Desarrollo

% que considera nombrar biministros una buena idea

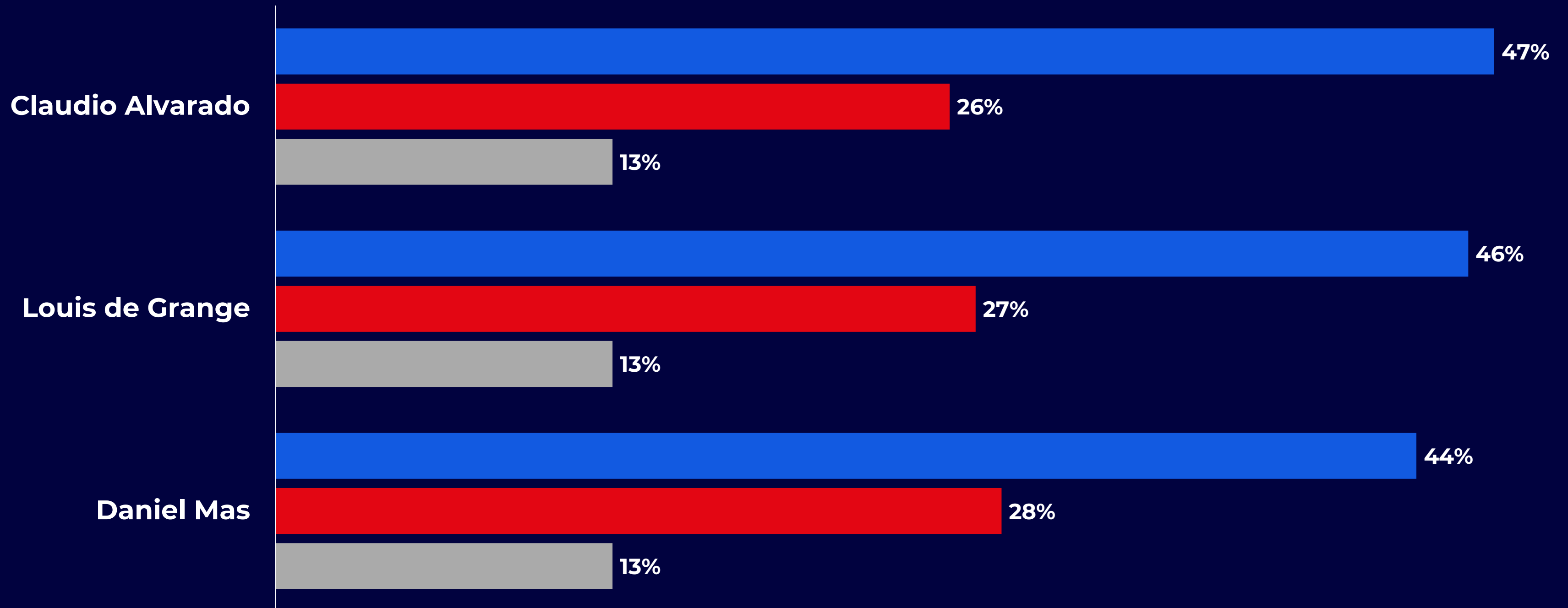


78%
en la derecha
vs. 17% en la izquierda

Acuerdo con biministros actuales

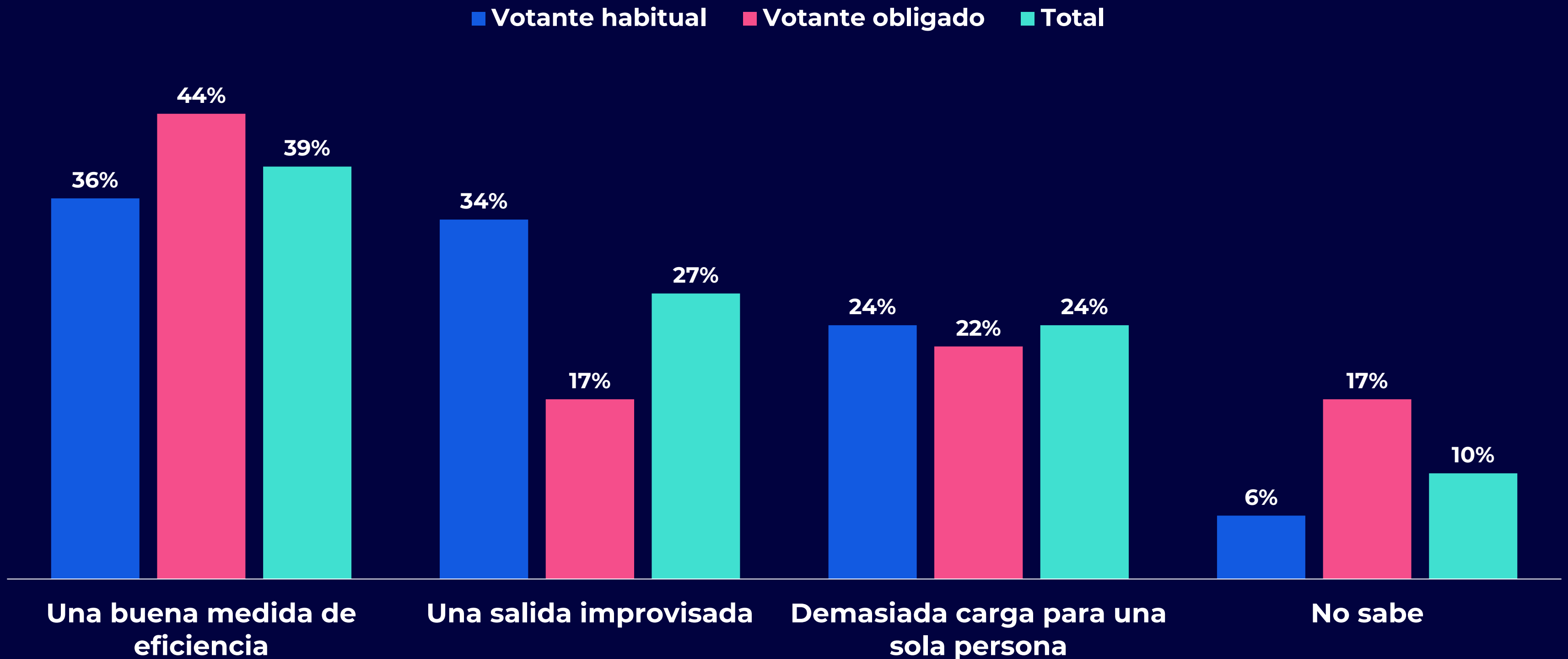
Actualmente hay tres biministros en el gabinete del Presidente Kast. Para cada caso, dígame si está de acuerdo o en desacuerdo con que una sola persona esté a cargo de ambos ministerios:

■ De acuerdo ■ En desacuerdo ■ No sabe



Un mismo ministro a cargo de dos carteras

Tener un mismo ministro a cargo de dos carteras le parece principalmente:



Mismo ministro en dos carteras — por posición política

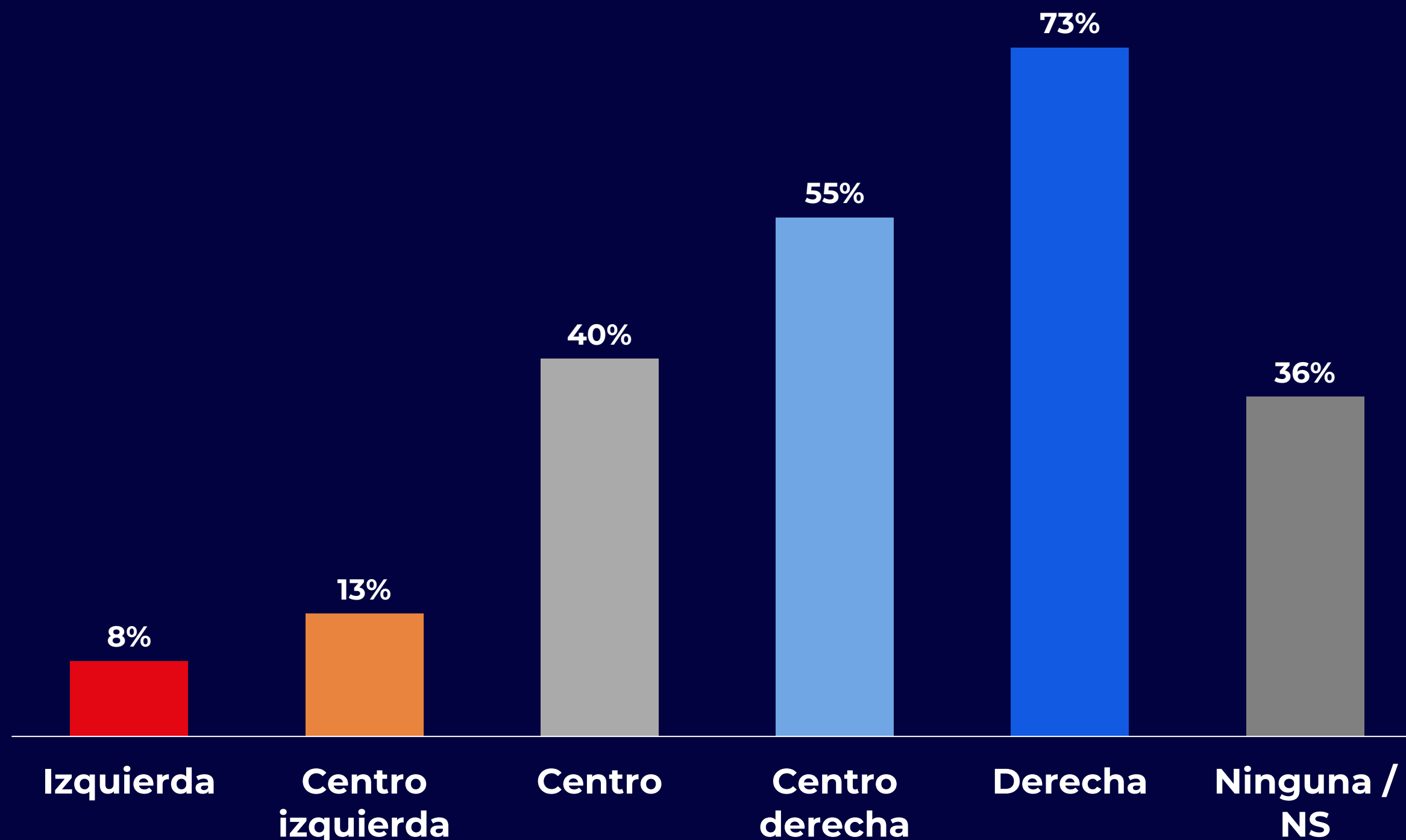


Panel Ciudadano®



Universidad del Desarrollo

% que lo considera una buena medida de eficiencia



73%
en la derecha
vs. 8% en la izquierda

Ahorro y Cuenta Pública

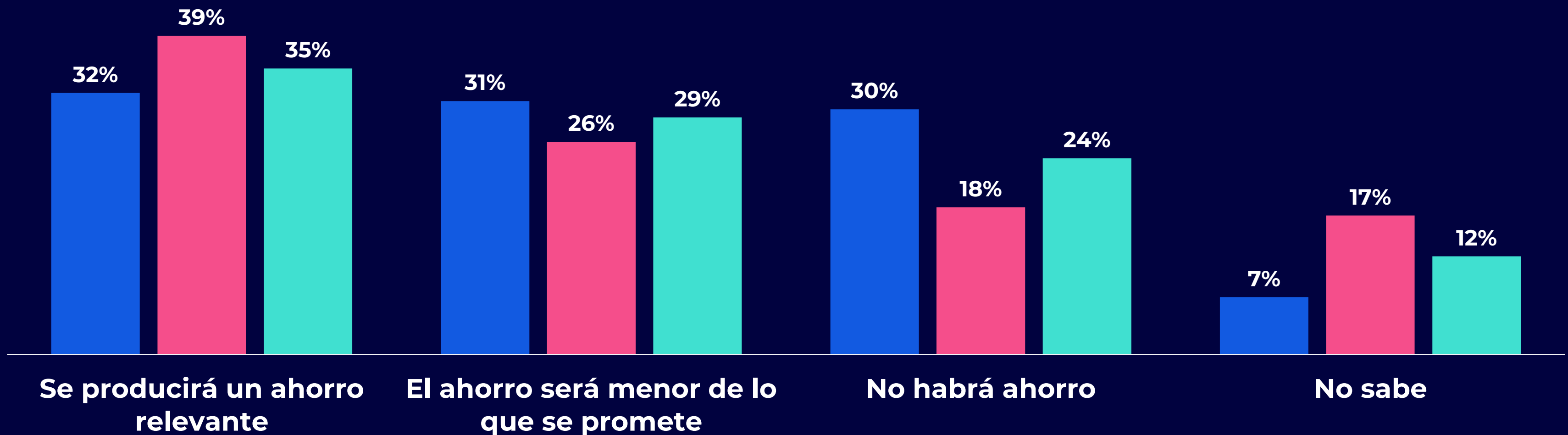
Ahorro real esperado

Anuncio en la Cuenta Pública


Expectativa de ahorro real

Si finalmente se fusionan ministerios, ¿cree Ud. que se producirá un ahorro relevante para el Estado, o el ahorro será menor de lo que se promete?

■ Votante habitual ■ Votante obligado ■ Total



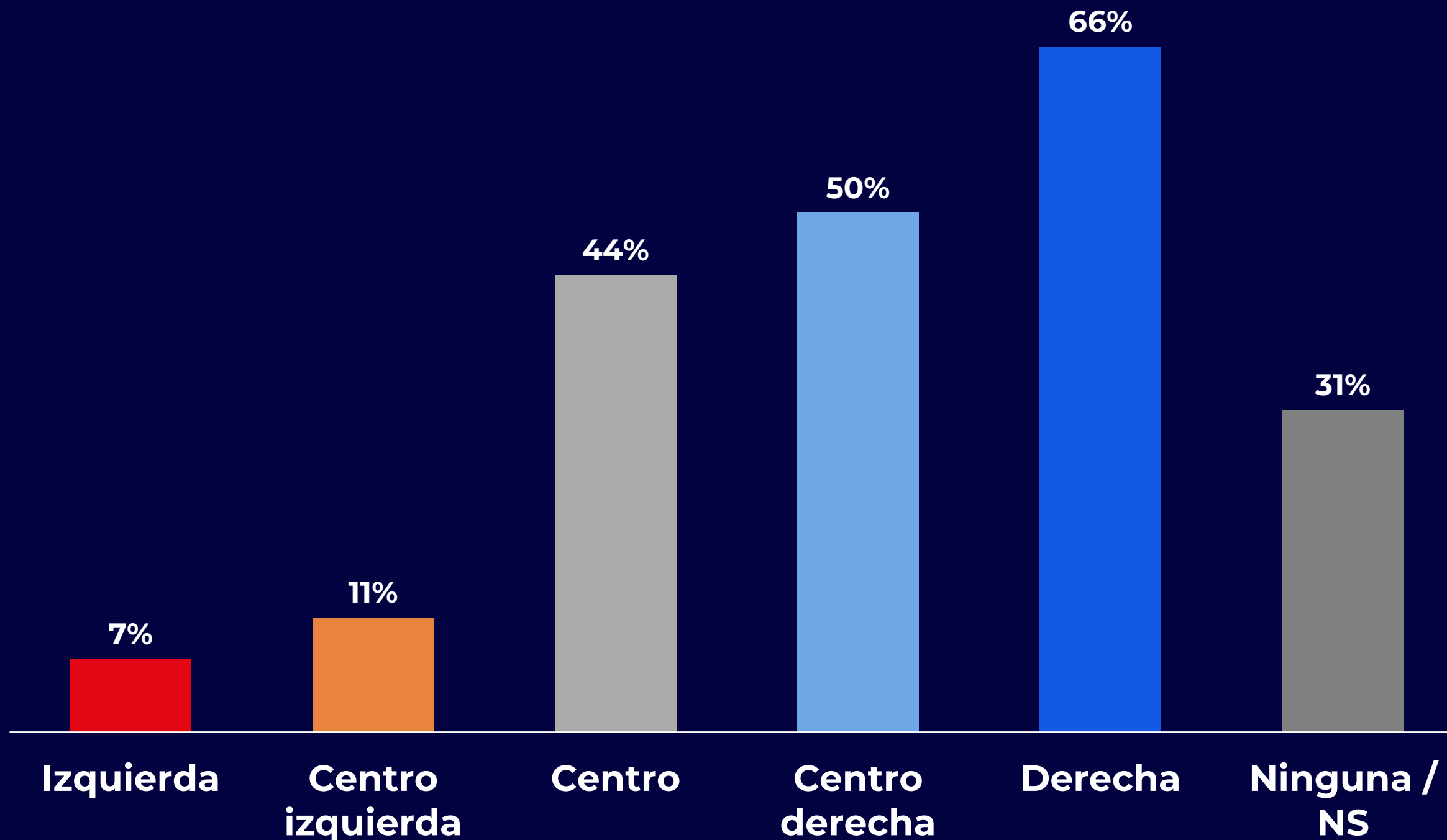
Expectativa de ahorro real — por posición política



Panel Ciudadano®

UDD Universidad del Desarrollo

% que cree que se producirá un ahorro relevante

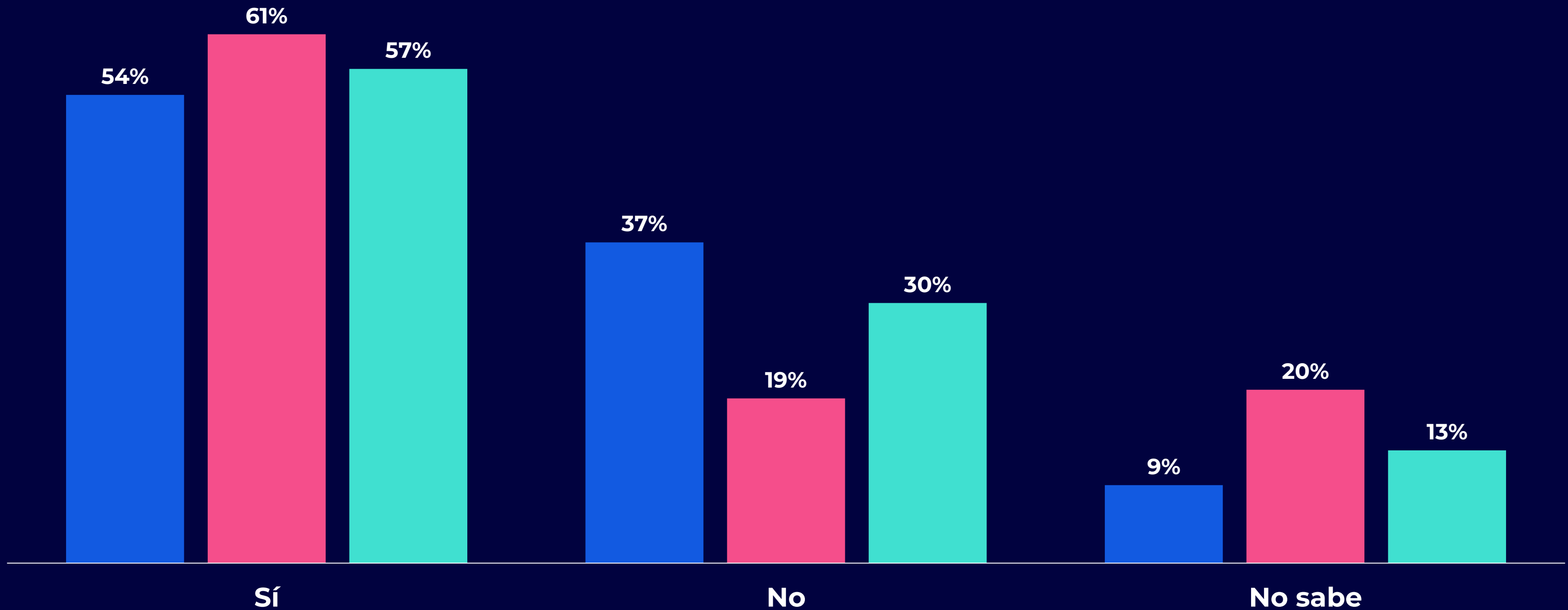


66%
en la derecha
vs. 7% en la izquierda

Anuncio en la Cuenta Pública

¿Cree Ud. que el Presidente Kast debería anunciar en la Cuenta Pública del 1 de junio un proyecto de ley para fusionar ministerios?

■ Votante habitual ■ Votante obligado ■ Total



Anuncio en la Cuenta Pública — por posición política

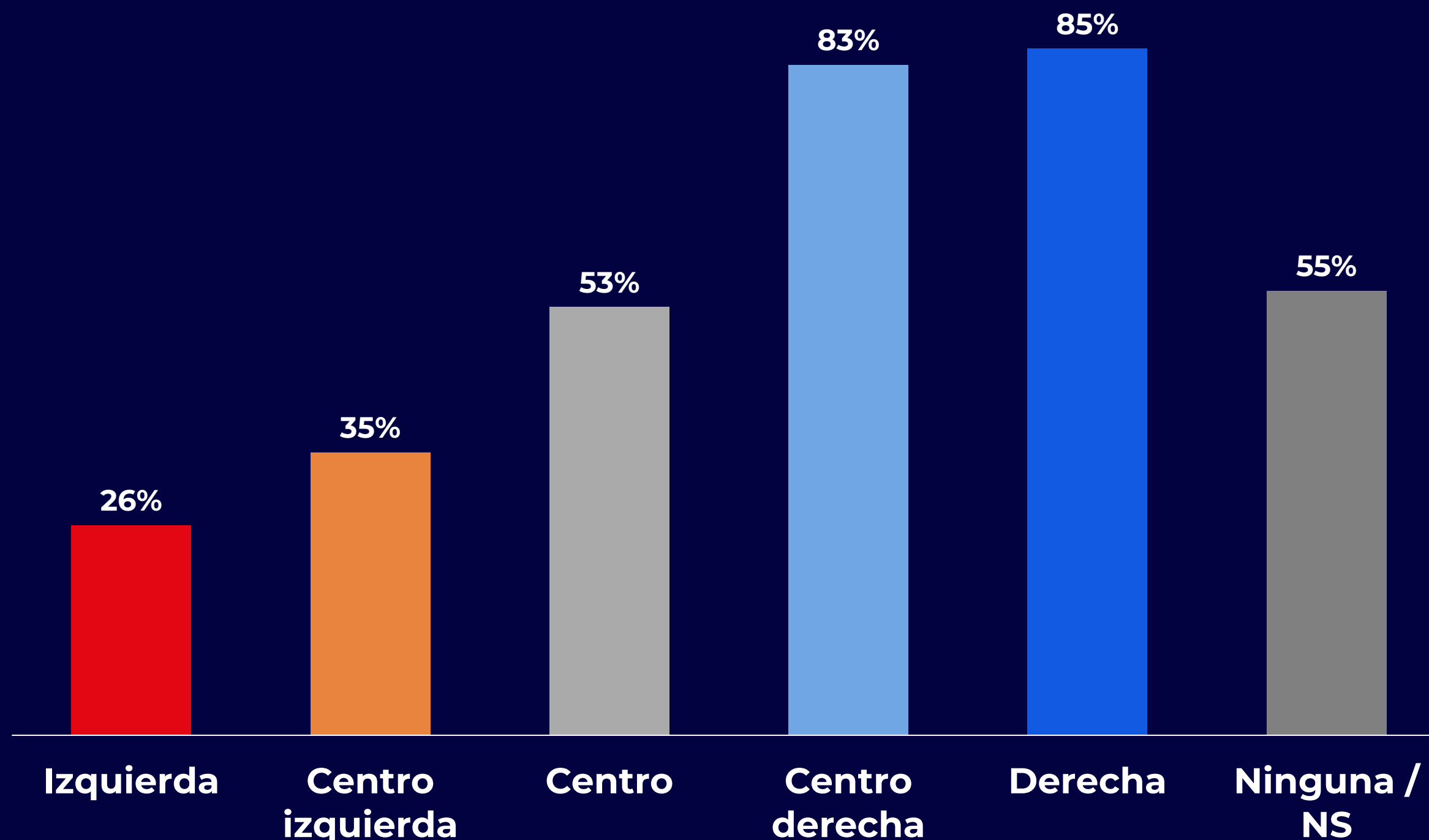


Panel Ciudadano®




Universidad del Desarrollo

% que cree que Kast debería anunciarlo el 1 de junio



85%
en la derecha
vs. 26% en la izquierda



ANEXOS



Mayor precisión electoral en Chile (2017–2025)

Pincha el botón “Clic Aquí” para ver nuestras encuestas nacionales con sus **respectivas publicaciones en prensa y certificación notarial**



2017

Presidencial TV-2V

2020

Plebiscito

2021

Presidencial TV-2V

2023

Consejo y Plebiscito

2024

Gobernador Regional

2025

Presidencial TV-2V y Primarias Oficialistas

Para ver las publicaciones de nuestros resultados

[Clic Aquí](#)



Ficha técnica paneles

- 3 paneles nacionales de 2000 (1) y 1200 (2), con cobertura de 283 comunas de Chile continental.
- 2 paneles de 1200 panelistas distribuidos en 52 comunas que conforman la Región Metropolitana.
- Metodología considera máxima varianza, un 95% de confianza y 2,8% de margen de error.
- Selección realizada a partir de Muestreo Aleatorio Simple (MAS) prorrateado por cantidad de viviendas por comuna:
 - Selección aleatoria de 500 puntos muestrales del Gran Santiago.
 - 2000 puntos en promedio por ola nacional.
 - Selección aleatoria de viviendas por cada punto muestral.
 - Selección de personas mayores de 18 años residentes en una vivienda.
- Envío de una carta de invitación a todas las viviendas seleccionadas, y posterior visita a cada una.
- La lectura de la carta ha mostrado mejorar la tasa de respuesta, que varía desde un 42% a un 57% según cada ola.
- A cada residente de vivienda que quiso ser parte del panel se le explicó cómo participar en las encuestas semanales, más una entrevista individual cara a cara con un cuestionario estructurado de 20 preguntas.
- Dichas entrevistas son usadas como línea de segmentación base para nuestros análisis y estudios posteriores.
- **Panel 1 y 2 RM (1200):** entre el 9 de Diciembre de 2015 y el 12 de Mayo de 2016.
- **Panel 3 y 4 Nacional (1200):** entre el 7 de Abril de 2018 y el 28 de Noviembre de 2018.
- **Panel 5 Nacional (2000):** entre el 9 de Diciembre de 2019 y el 14 de Abril 2020.
- Adicionalmente, olas de levantamiento periódicas **para mantención y reposición por atrición.**

• PANELES

• TAMAÑO MUESTRAL

• LEVANTAMIENTO

• RECLUTAMIENTO EN TERRENO

Ficha técnica paneles


Cada año, añadimos nuevos panelistas a nuestro panel por diversas razones:

Algunos panelistas dejan de participar en nuestras encuestas, por lo que es necesario incorporar nuevas personas para mantener el tamaño óptimo del panel. Nuevos individuos se integran a nuestra población objetivo, como jóvenes que alcanzan los 18 años o personas que se mudan a Chile.

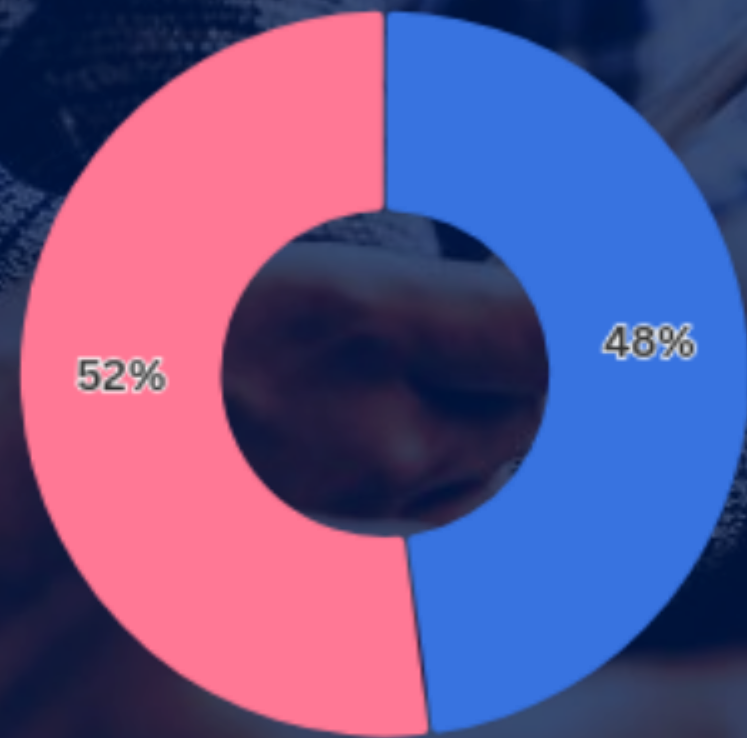
Comparar a los nuevos panelistas con aquellos que llevan mucho tiempo en el panel nos ayuda a identificar si la participación prolongada en el panel ha influido en sus respuestas. A veces, también buscamos incluir a personas de grupos pequeños o que están subrepresentados.

Cada año, los panelistas completan una encuesta de perfil, que les permite actualizar ciertos datos demográficos, como ingresos, tamaño del hogar, nivel de educación, etc. Si un panelista no completa esta encuesta anual, no se le invita a participar en las encuestas de Panel Ciudadano.

En ocasiones, también retiramos del panel a miembros que están sobrerrepresentados demográficamente, como aquellos con mayor nivel educativo. Esto lo hacemos para asegurarnos de que la composición del panel sea representativa de la población general y para evitar la necesidad de ponderar en exceso las respuestas de algunos panelistas.



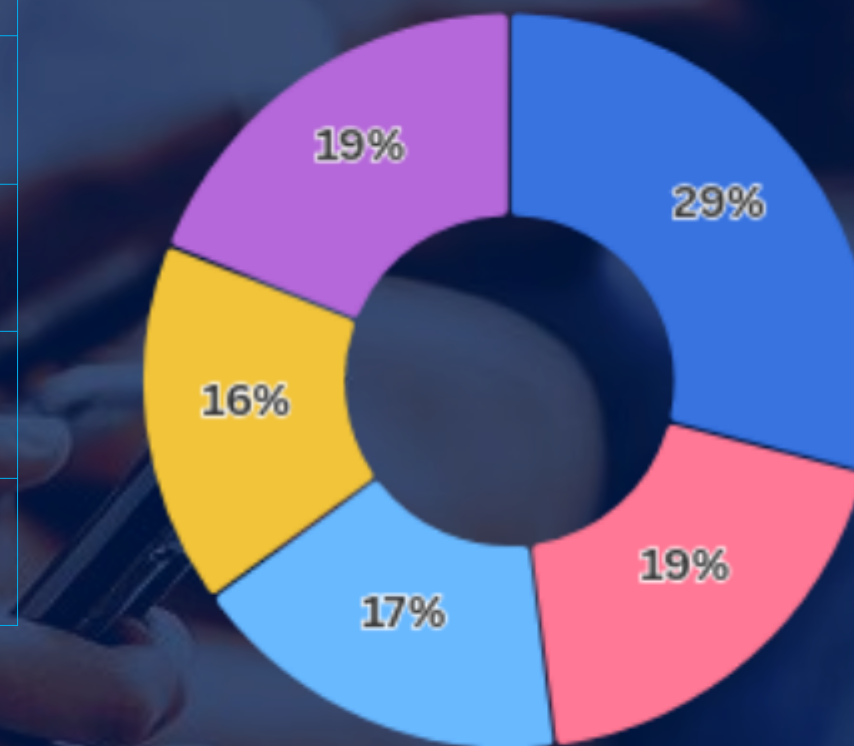
Caracterización general





Mujeres


Hombres

NSE	Distribución
ABC1	10%
C2	20%
C3	40%
D+E	30%




18-30 31-40 41-50 51-60 61+

ZONA	
Norte	13%
V Región	10%
RM	40%
SUR	37%

Caracterización de los paneles alineada de acuerdo con los resultados de la última ficha Casen y el último Censo oficial



“Combinar la dimensión transversal y temporal de las diversas opiniones, nos permite evidenciar de manera más precisa y confiable los cambios de tendencia, al contar con mayor volumen de información y controlar la heterogeneidad no observada.”

 **Panel
Ciudadano®**