

# Expectativa económica y alza de costos

8 / Mayo / 2026

# 8 de Mayo de 2026



Encuesta enviada a un panel nacional de 1200 casos.

- Expectativa económica personal
- Ajuste del presupuesto familiar
- Principal causa del costo de vida
- Problemas urgentes del Gobierno
- Trayectoria país con Kast (4 años)

**939 casos**

**3%**

*Margen de error*

**78%**

*Tasa de Respuesta*

Realizada entre las 13:00 hrs. y las 16:30 hrs. del Viernes 8 de Mayo





Panel  
Ciudadano®



Universidad del Desarrollo

## Bolsillo y costo de vida

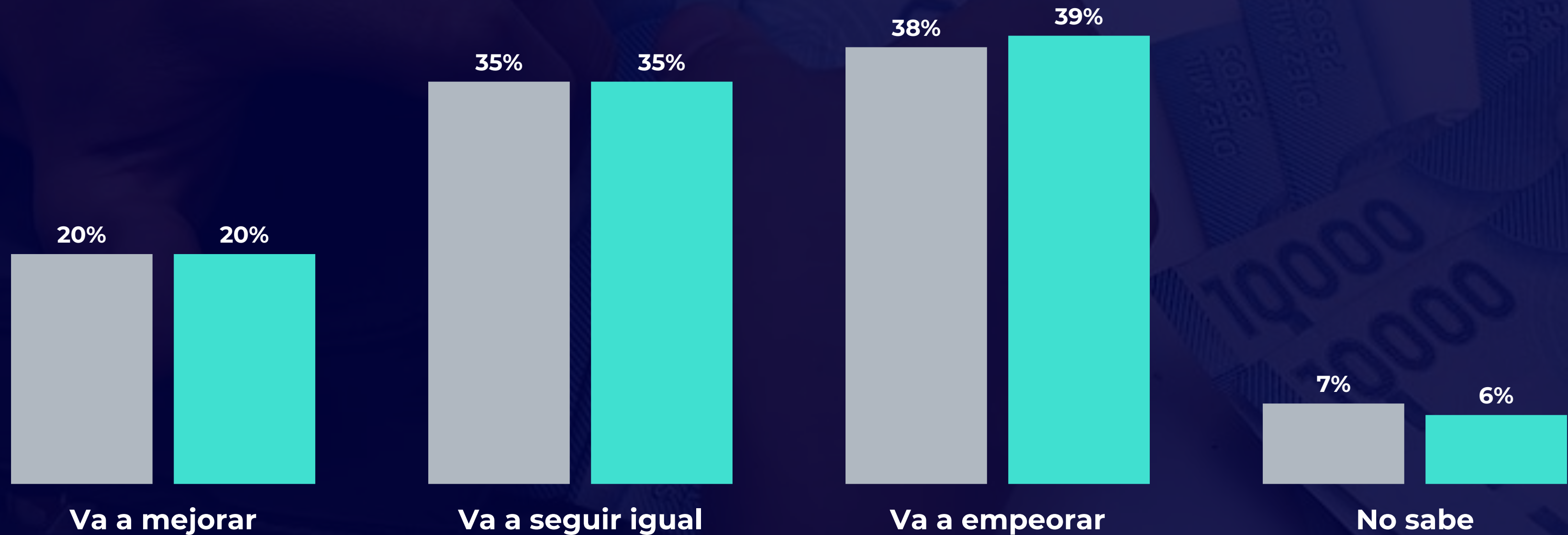
---

- Expectativa económica personal
- Ajuste del presupuesto familiar
- Principal causa de alza de costo

# Expectativa económica personal

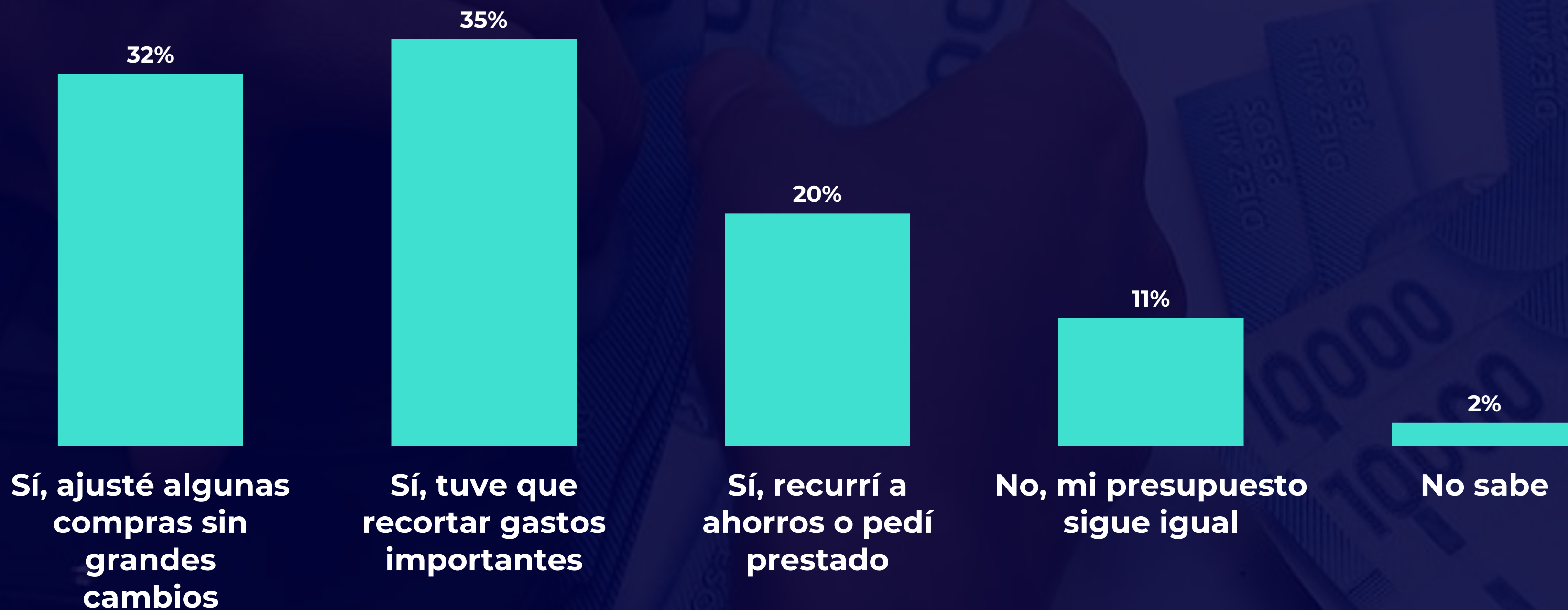
Pensando en los próximos tres meses, ¿cree que su situación económica personal va a mejorar, seguir igual o empeorar?

■ 16 de abril ■ 8 de mayo



# Ajuste del presupuesto familiar

Pensando en el último mes, ¿ha tenido que ajustar su presupuesto familiar?



# Ajuste del presupuesto familiar por NSE

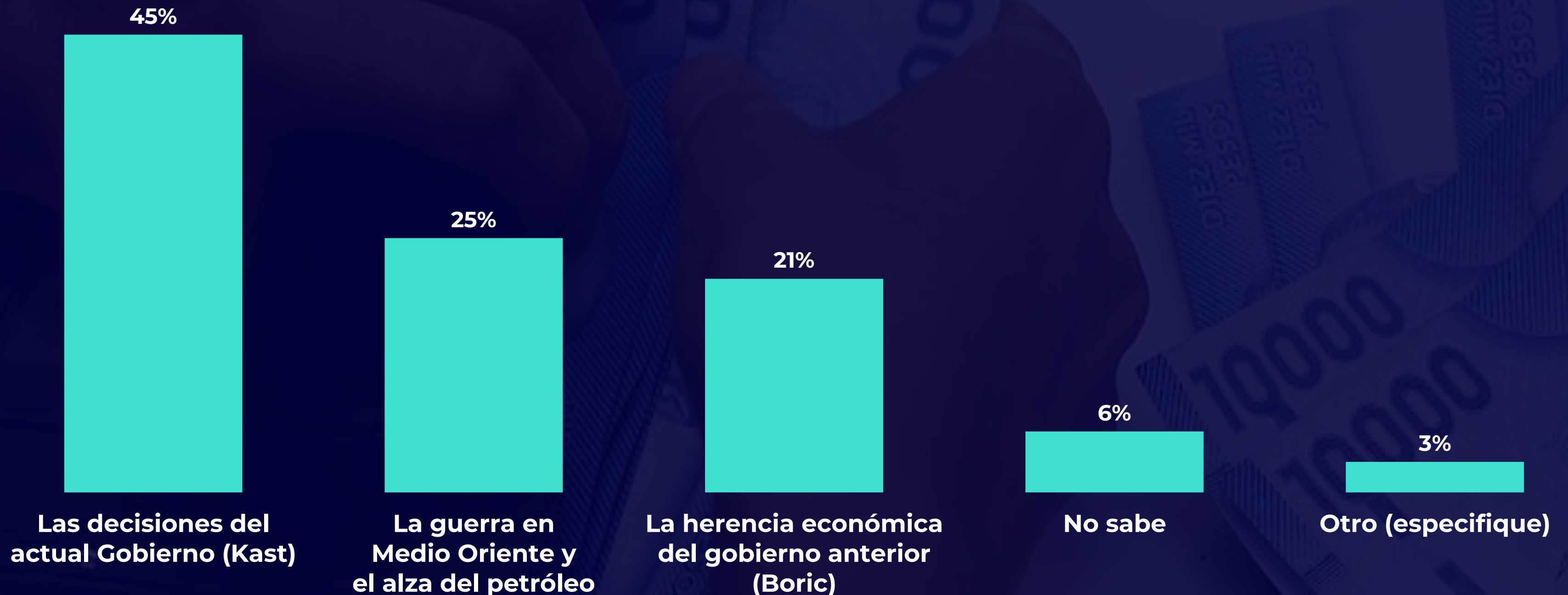
Pensando en el último mes, ¿ha tenido que ajustar su presupuesto familiar?

■ ABC1 ■ C2 ■ C3 ■ D+E



# Principal causa de alza de costo

En su opinión, ¿cuál es la PRINCIPAL causa del aumento en el costo de la vida que se ha observado en los últimos meses?

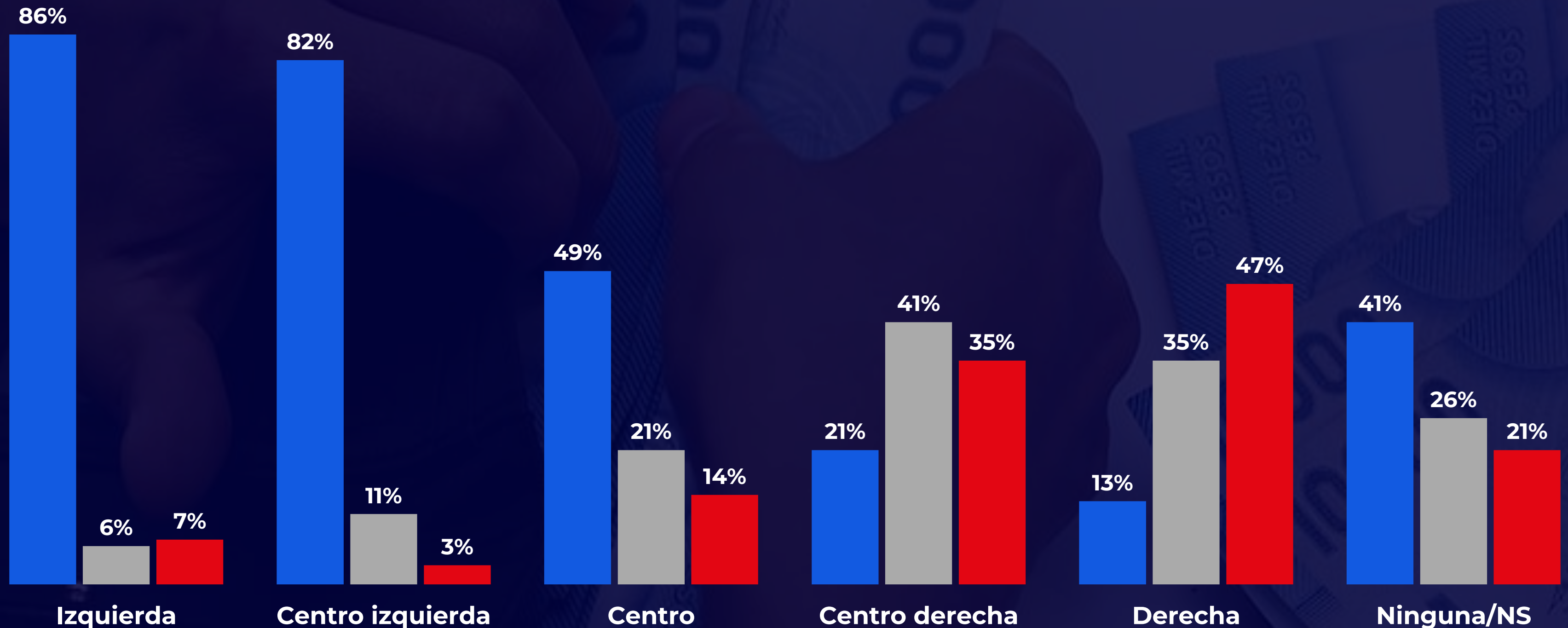


# Principal causa de alza de costo

En su opinión, ¿cuál es la PRINCIPAL causa del aumento en el costo de la vida?

Por posición política

■ Decisiones Gobierno (Kast) ■ Guerra / petróleo ■ Herencia Boric





Panel  
Ciudadano®

UDD  
Universidad del Desarrollo

## Prioridad y trayectoria

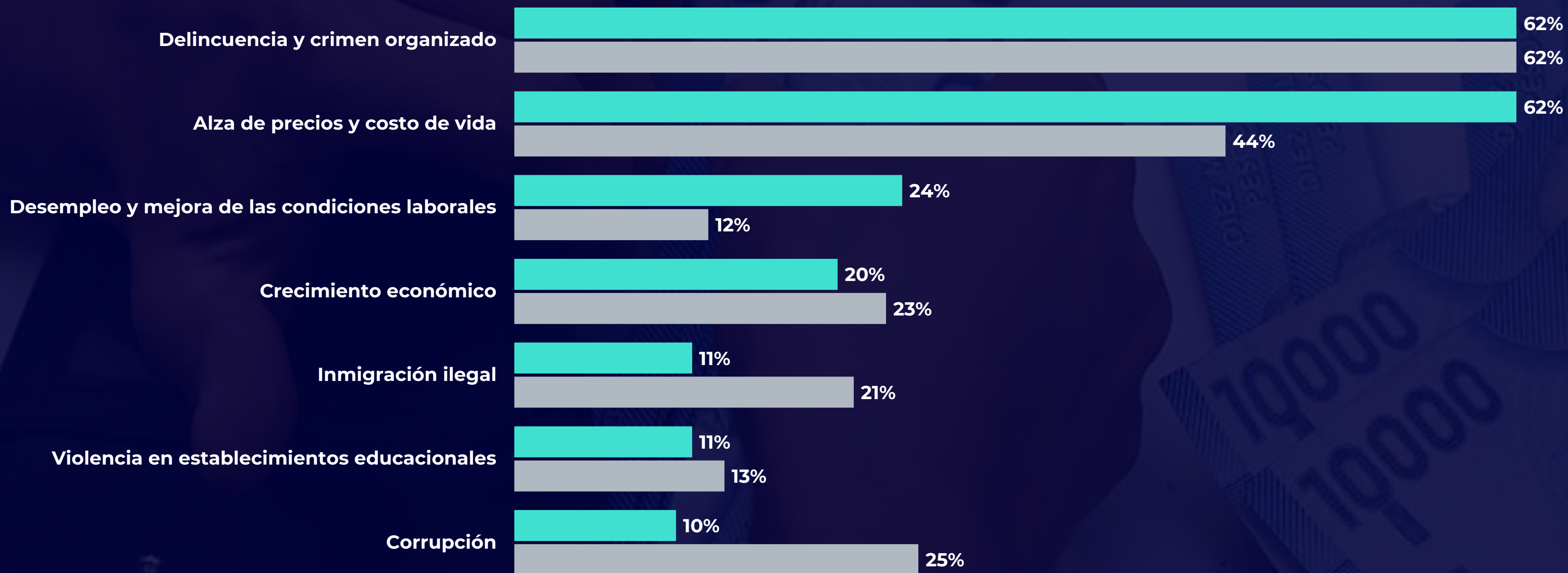
---

- Problema más urgente
- Trayectoria país

# DOS problemas más urgentes

¿Cuáles son los DOS problemas que usted cree que el gobierno debe abordar con mayor urgencia? (Seleccione 2)

■ 8 de mayo ■ 16 de abril



# Trayectoria del país con Kast

Pensando en los próximos 4 años, ¿cree que con Kast el país en términos generales va a mejorar, empeorar o seguir igual?

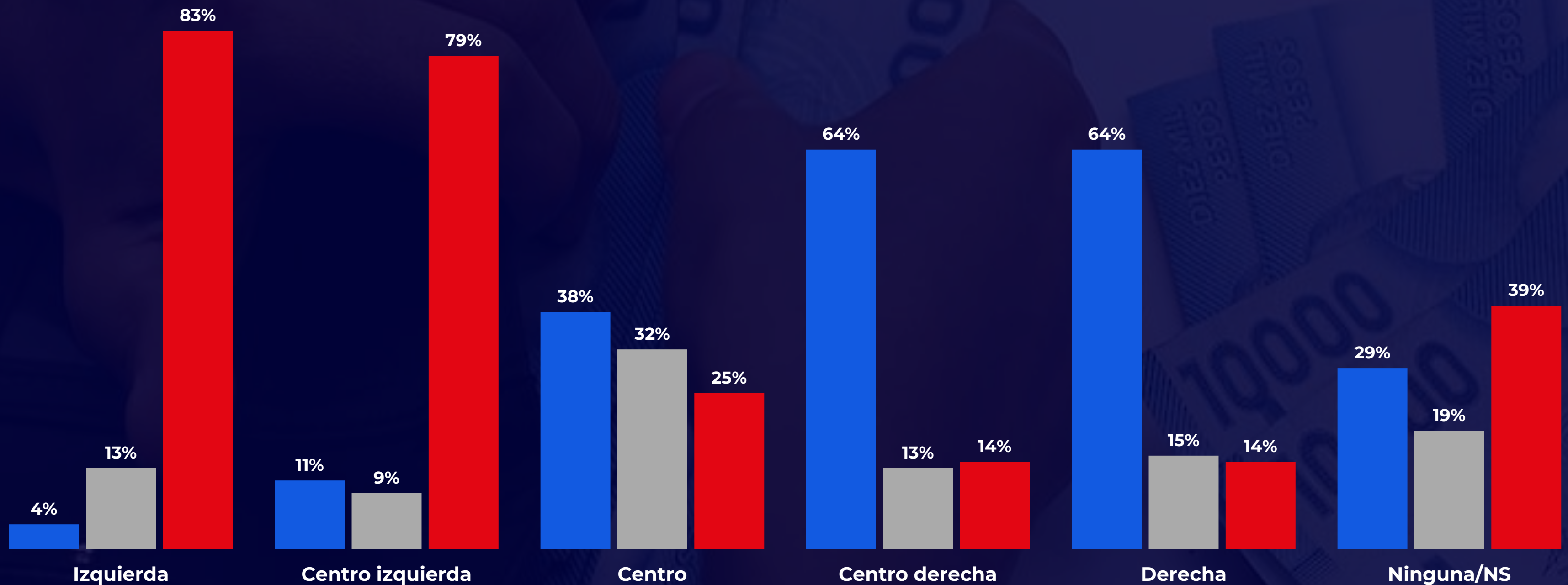



# Trayectoria país con Kast

Pensando en los próximos 4 años, ¿cree que con Kast el país va a mejorar, empeorar o seguir igual?

Por posición política

■ Va a mejorar ■ Va a seguir igual ■ Va a empeorar





---

# ANEXOS



# Mayor precisión electoral en Chile (2017–2025)

Pincha el botón “Clic Aquí” para ver nuestras encuestas nacionales con sus **respectivas publicaciones en prensa y certificación notarial**



2017

Presidencial TV-2V

2020

Plebiscito

2021

Presidencial TV-2V

2023

Consejo y Plebiscito

2024

Gobernador Regional

2025

Presidencial TV-2V y Primarias Oficialistas

Para ver las publicaciones de nuestros resultados

[Clic Aquí](#)



# Ficha técnica paneles



- 3 paneles nacionales de 2000 (1) y 1200 (2), con cobertura de 283 comunas de Chile continental.
- 2 paneles de 1200 panelistas distribuidos en 52 comunas que conforman la Región Metropolitana.
- Metodología considera máxima varianza, un 95% de confianza y 2,8% de margen de error.
- Selección realizada a partir de Muestreo Aleatorio Simple (MAS) prorrateado por cantidad de viviendas por comuna:
  - Selección aleatoria de 500 puntos muestrales del Gran Santiago.
  - 2000 puntos en promedio por ola nacional.
  - Selección aleatoria de viviendas por cada punto muestral.
  - Selección de personas mayores de 18 años residentes en una vivienda.
- Envío de una carta de invitación a todas las viviendas seleccionadas, y posterior visita a cada una.
- La lectura de la carta ha mostrado mejorar la tasa de respuesta, que varía desde un 42% a un 57% según cada ola.
- A cada residente de vivienda que quiso ser parte del panel se le explicó cómo participar en las encuestas semanales, más una entrevista individual cara a cara con un cuestionario estructurado de 20 preguntas.
- Dichas entrevistas son usadas como línea de segmentación base para nuestros análisis y estudios posteriores.
- **Panel 1 y 2 RM (1200):** entre el 9 de Diciembre de 2015 y el 12 de Mayo de 2016.
- **Panel 3 y 4 Nacional (1200):** entre el 7 de Abril de 2018 y el 28 de Noviembre de 2018.
- **Panel 5 Nacional (2000):** entre el 9 de Diciembre de 2019 y el 14 de Abril 2020.
- Adicionalmente, olas de levantamiento periódicas **para mantención y reposición por atrición.**

## • PANELES

## • TAMAÑO MUESTRAL

## • LEVANTAMIENTO

## • RECLUTAMIENTO EN TERRENO

# Ficha técnica paneles

## Cada año, añadimos nuevos panelistas a nuestro panel por diversas razones:

Algunos panelistas dejan de participar en nuestras encuestas, por lo que es necesario incorporar nuevas personas para mantener el tamaño óptimo del panel. Nuevos individuos se integran a nuestra población objetivo, como jóvenes que alcanzan los 18 años o personas que se mudan a Chile.

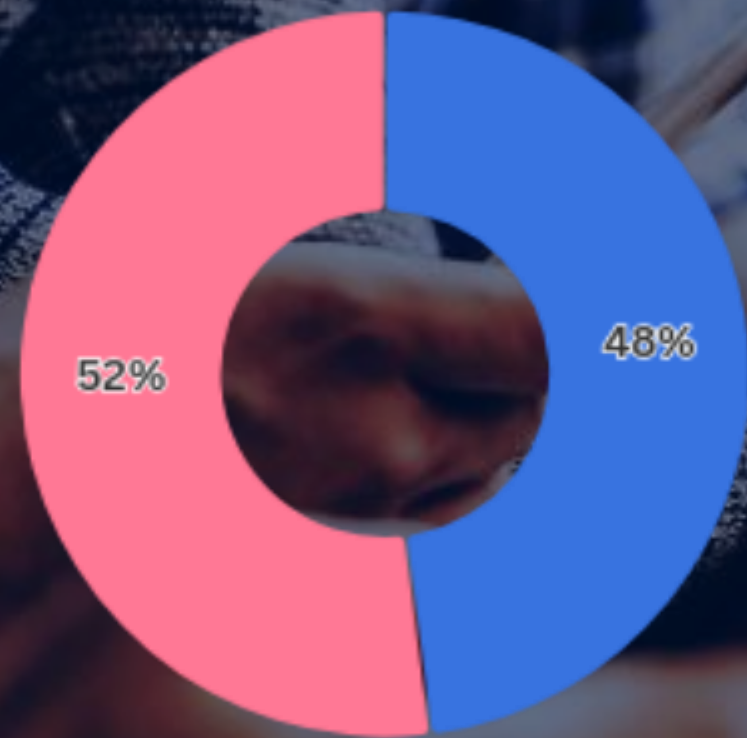
Comparar a los nuevos panelistas con aquellos que llevan mucho tiempo en el panel nos ayuda a identificar si la participación prolongada en el panel ha influido en sus respuestas. A veces, también buscamos incluir a personas de grupos pequeños o que están subrepresentados.

Cada año, los panelistas completan una encuesta de perfil, que les permite actualizar ciertos datos demográficos, como ingresos, tamaño del hogar, nivel de educación, etc. Si un panelista no completa esta encuesta anual, no se le invita a participar en las encuestas de Panel Ciudadano.

En ocasiones, también retiramos del panel a miembros que están sobrerrepresentados demográficamente, como aquellos con mayor nivel educativo. Esto lo hacemos para asegurarnos de que la composición del panel sea representativa de la población general y para evitar la necesidad de ponderar en exceso las respuestas de algunos panelistas.



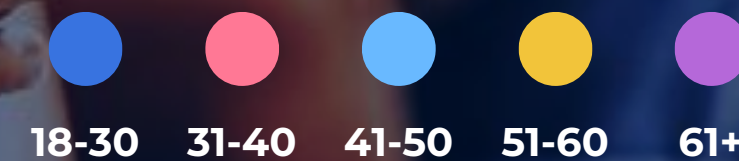
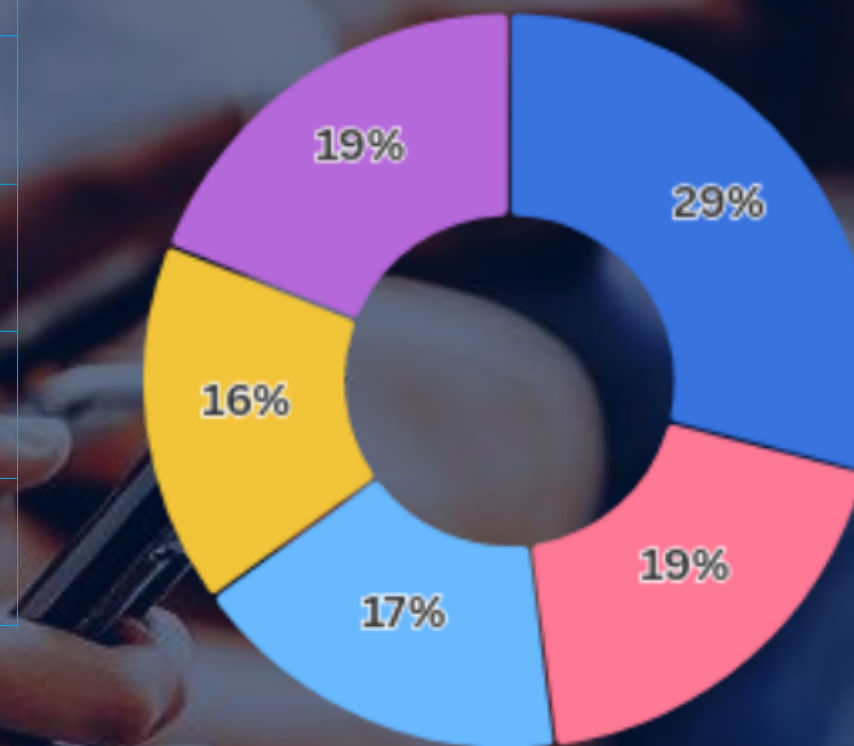
# Caracterización general



  
Mujeres

  
Hombres

NSE	Distribución
ABC1	5%
C2	20%
C3	40%
D+E	35%



ZONA	
Norte	13%
V Región	10%
RM	40%
SUR	37%

Caracterización de los paneles alineada de acuerdo con los resultados de la última ficha Casen y el último Censo oficial



***“Combinar la dimensión transversal y temporal de las diversas opiniones, nos permite evidenciar de manera más precisa y confiable los cambios de tendencia, al contar con mayor volumen de información y controlar la heterogeneidad no observada.”***

 **Panel  
Ciudadano®**