

# Seguridad en establecimientos escolares

1 / Abril / 2026

# 1 de Abril de 2026



## Encuesta enviada a un panel **probabilístico** de 2000 casos

- ¿Cómo percibe la ciudadanía el problema?
- ¿Mano dura o prevención?
- Medidas de control
- Sanciones

**1.702 casos**

**2,4%** Margen de error

**85%** Tasa de Respuesta

Realizada entre las 14:00 hrs. y las 20:00 hrs. del martes 31 de Marzo





Panel  
Ciudadano®



Universidad del Desarrollo

## Diagnóstico

---

- Percepción de la situación actual
- Evolución de la problemática respecto a un año atrás

# Nivel de violencia

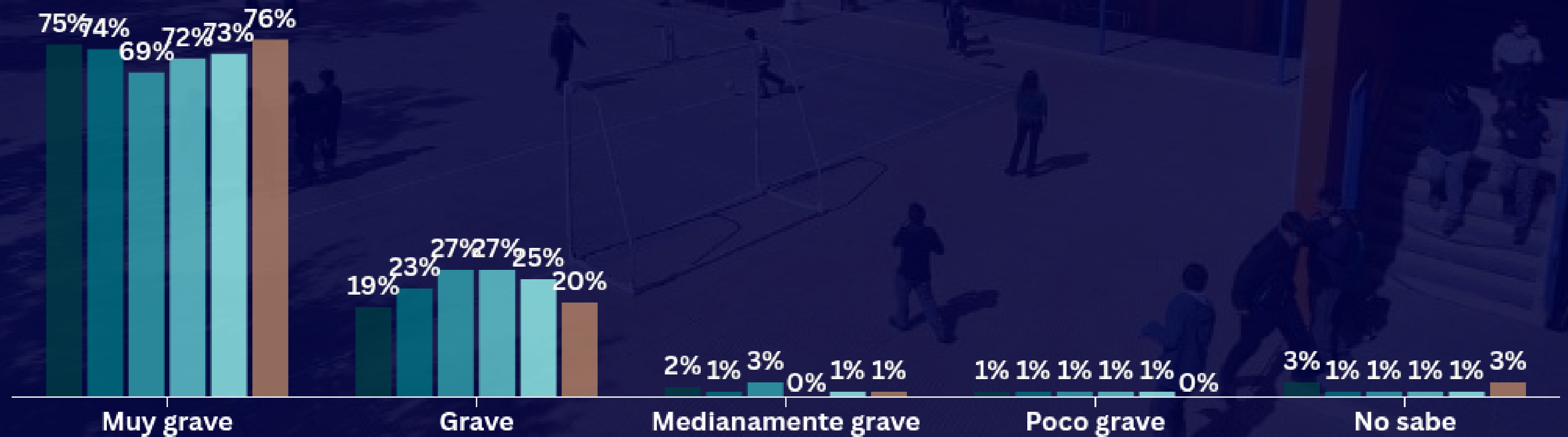
¿Cuán grave considera usted que es actualmente el problema de la violencia al interior de los establecimientos educacionales en Chile?



# Cruce identificación política

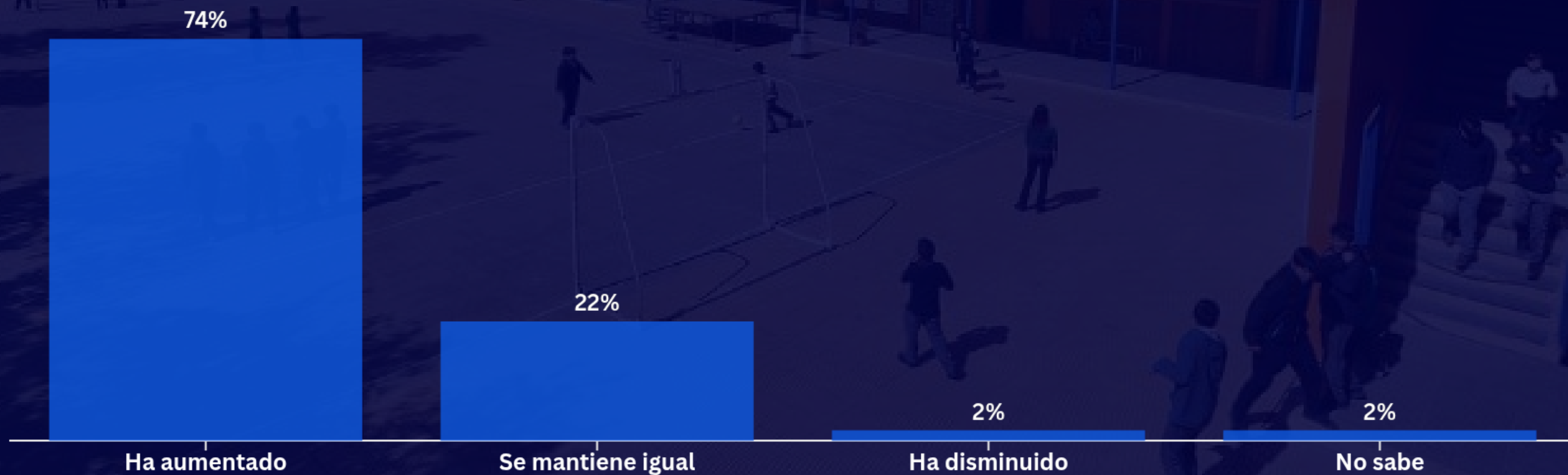
¿Cuán grave considera usted que es actualmente el problema de la violencia al interior de los establecimientos educacionales en Chile?

Izquierda Centro izquierda Centro Centro derecha Derecha Ninguna



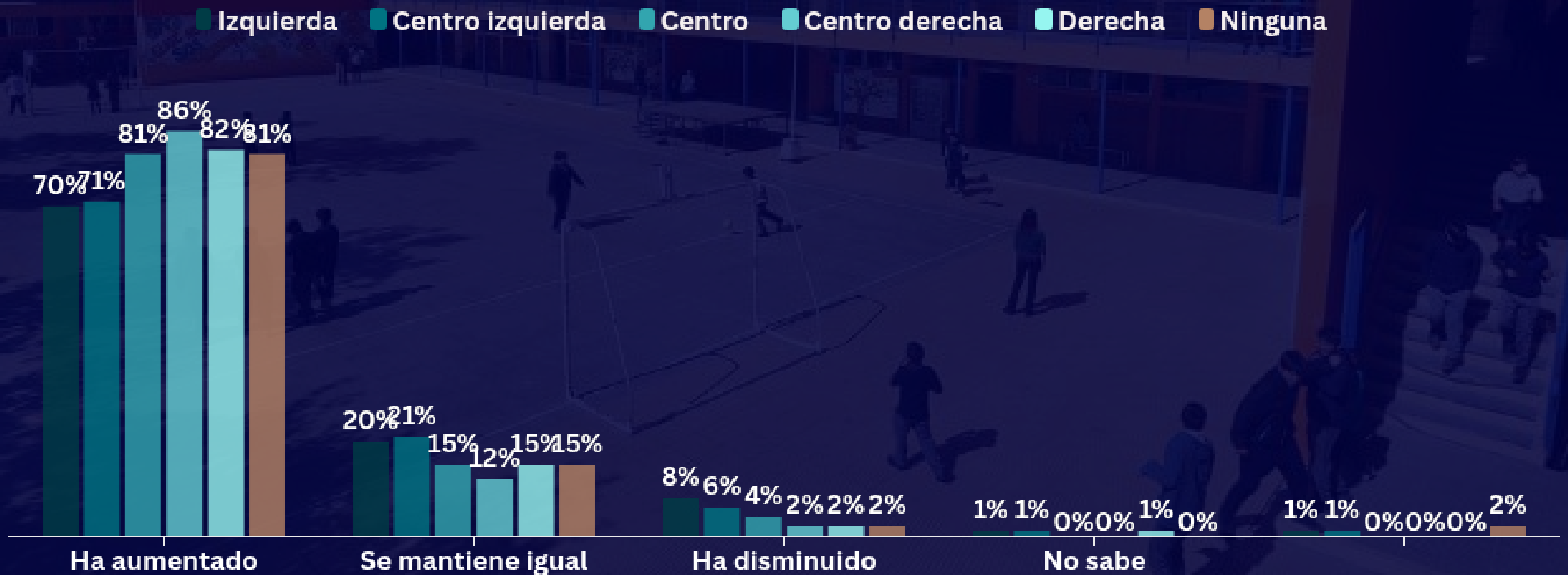
# Comparado con hace 1 año

En comparación con hace un año, ¿usted cree que la violencia en los establecimientos educacionales ha aumentado, se mantiene igual o ha disminuido?



# Cruce identificación política

En comparación con hace un año, ¿usted cree que la violencia en los establecimientos educacionales ha aumentado, se mantiene igual o ha disminuido?





Panel  
Ciudadano®

UD  
Universidad del Desarrollo

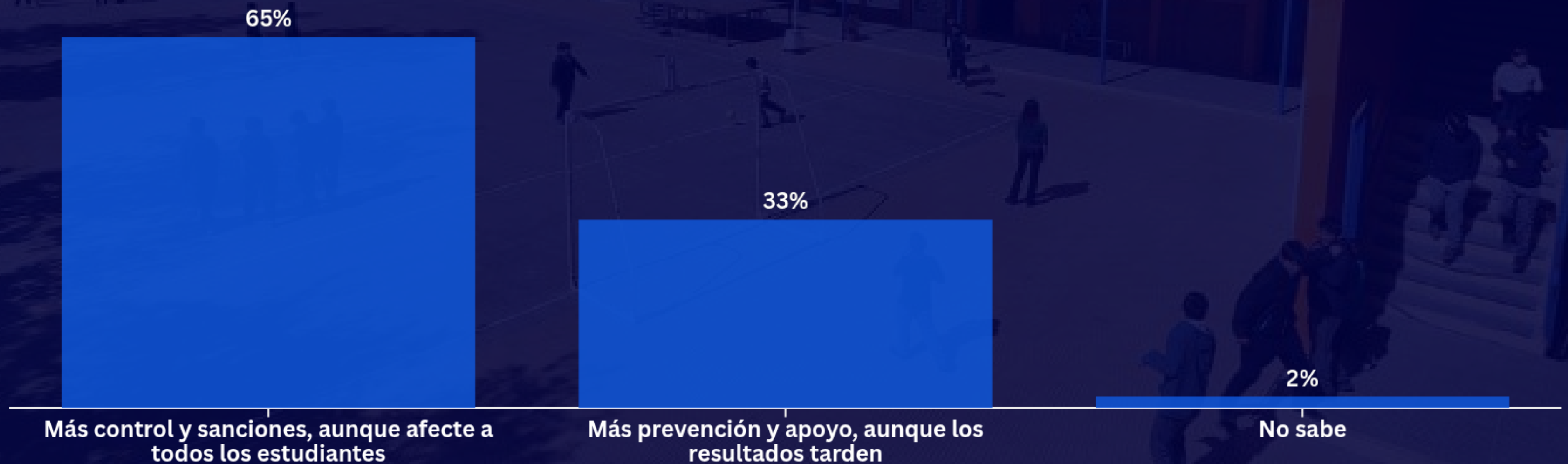
## Posicionamiento

---

- ¿Mano dura o prevención?

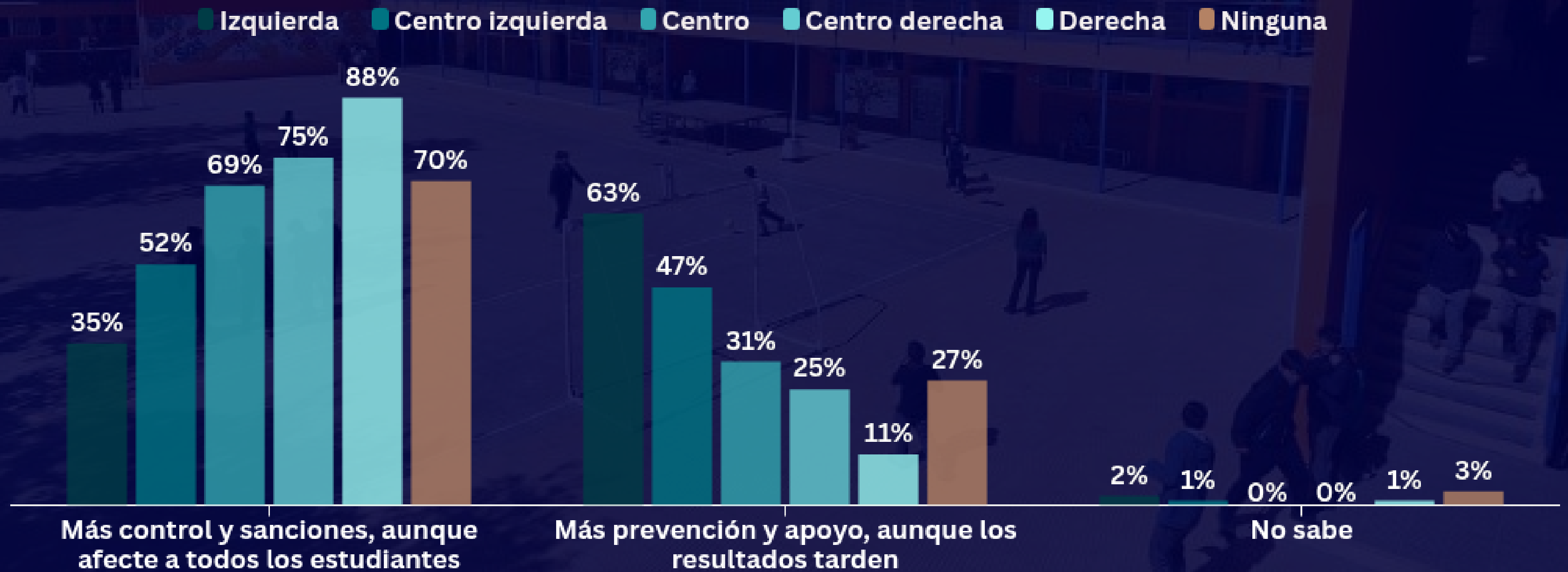
# Más control o prevención

Frente a la violencia en los establecimientos educacionales, ¿con cuál de las siguientes afirmaciones está usted más de acuerdo?



# Cruce identificación política

Frente a la violencia en los establecimientos educacionales, ¿con cuál de las siguientes afirmaciones está usted más de acuerdo?





Panel  
Ciudadano®

UDD  
Universidad del Desarrollo

## Medidas de control

- Revisión mochilas
- Apoyo a la implementación de detectores de metales y reconocimiento facial

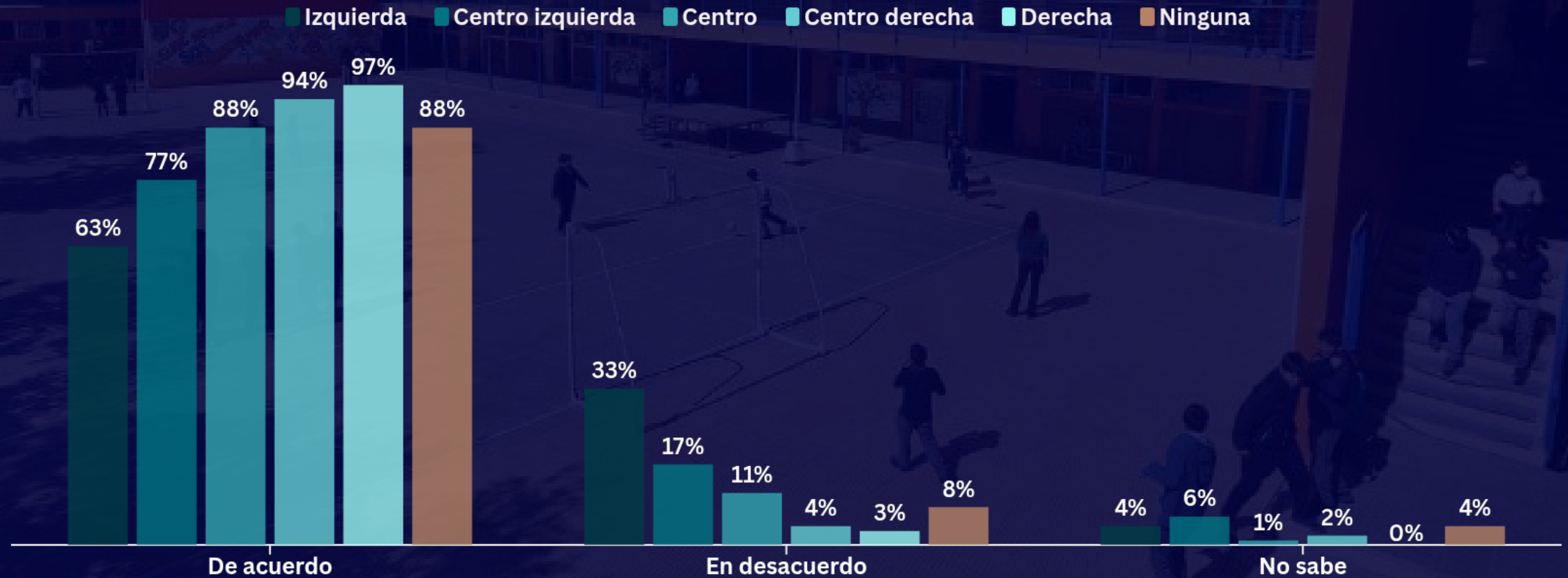
# Revisión mochilas

¿Usted estaría de acuerdo o en desacuerdo con que en los colegios se puedan revisar las mochilas de los estudiantes al ingresar?



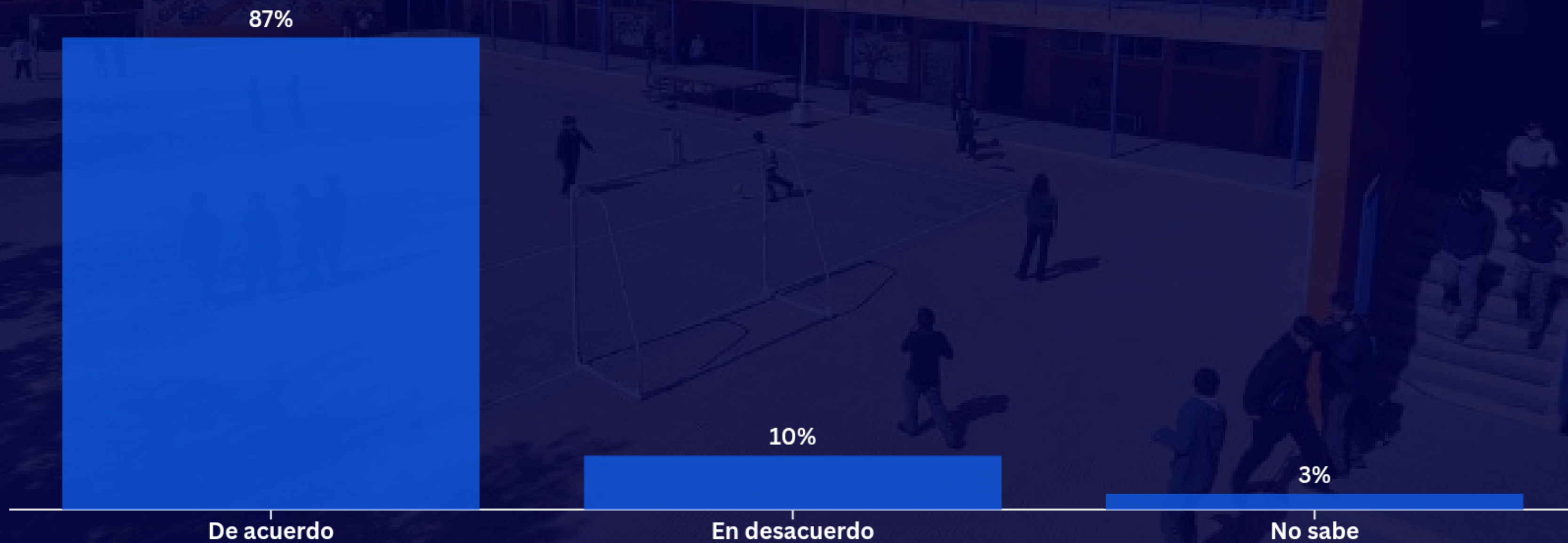
# Cruce identificación política

¿Usted estaría de acuerdo o en desacuerdo con que en los colegios se puedan revisar las mochilas de los estudiantes al ingresar?



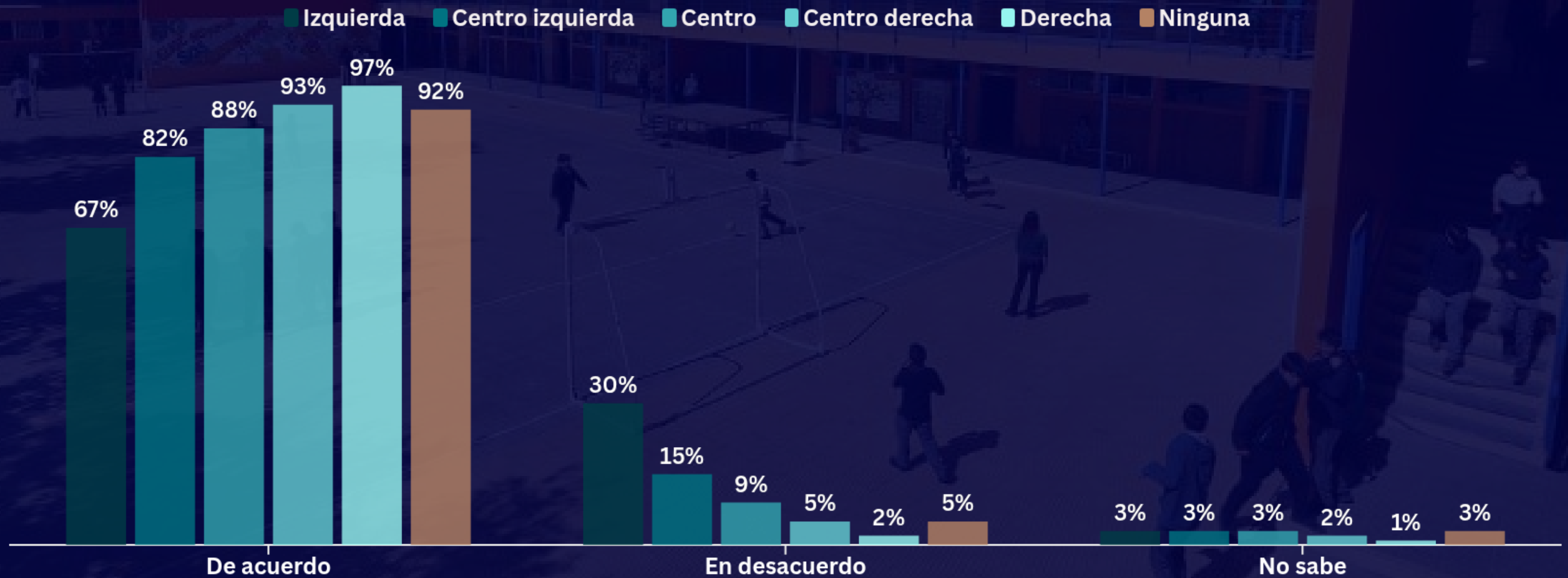
# Detectores de metales

¿Usted está de acuerdo o en desacuerdo con instalar detectores de metales en los accesos de los colegios?



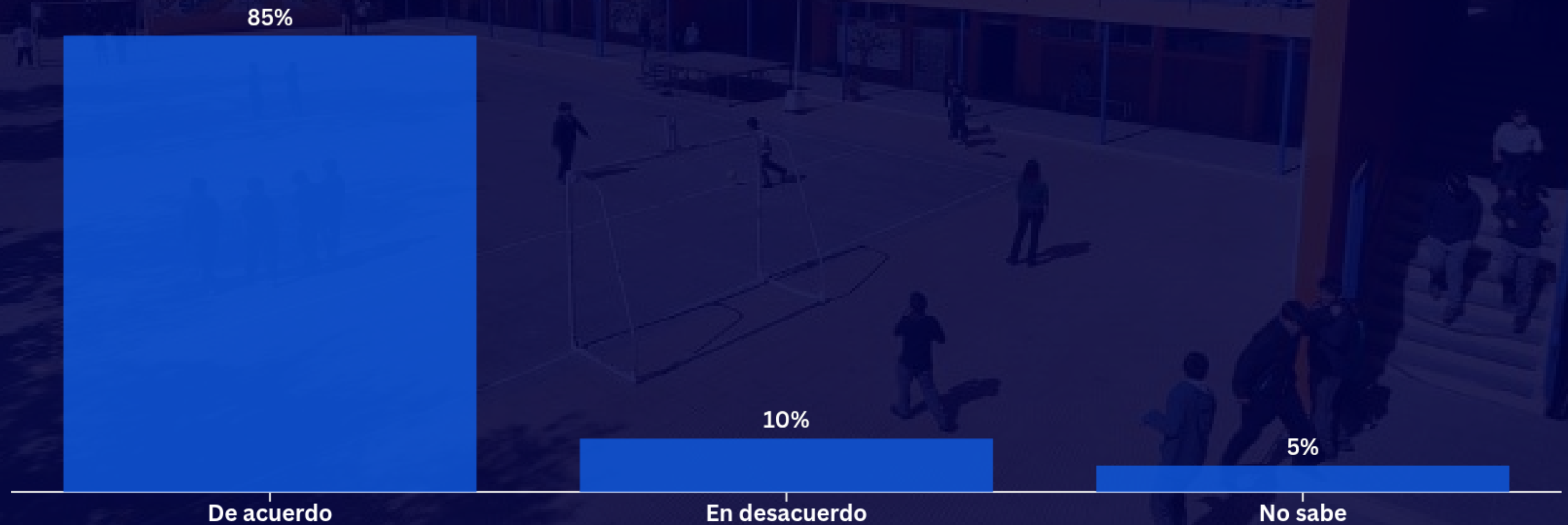
# Cruce identificación política

¿Usted está de acuerdo o en desacuerdo con instalar detectores de metales en los accesos de los colegios?



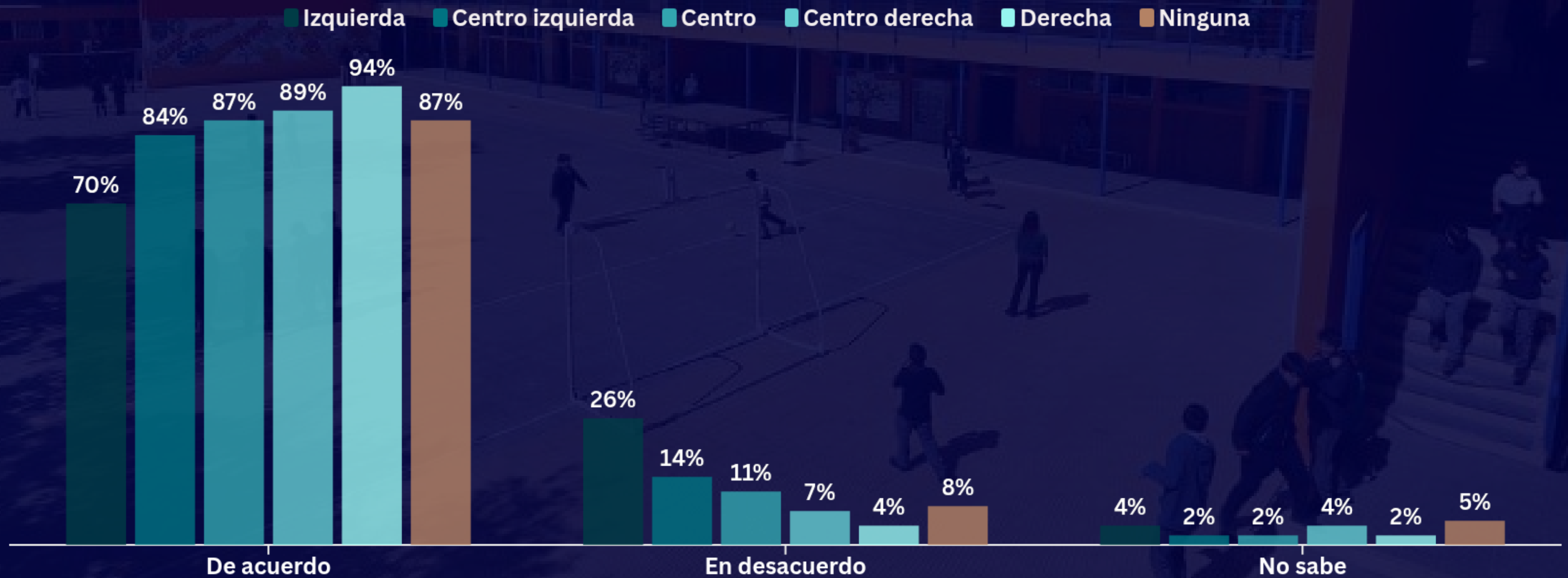
# Reconocimiento facial

¿Usted está de acuerdo o en desacuerdo con instalar sistemas de reconocimiento facial en los accesos de los colegios, para impedir el ingreso de personas ajenas al establecimiento?



# Cruce identificación política

¿Usted está de acuerdo o en desacuerdo con instalar sistemas de reconocimiento facial en los accesos de los colegios, para impedir el ingreso de personas ajenas al establecimiento?



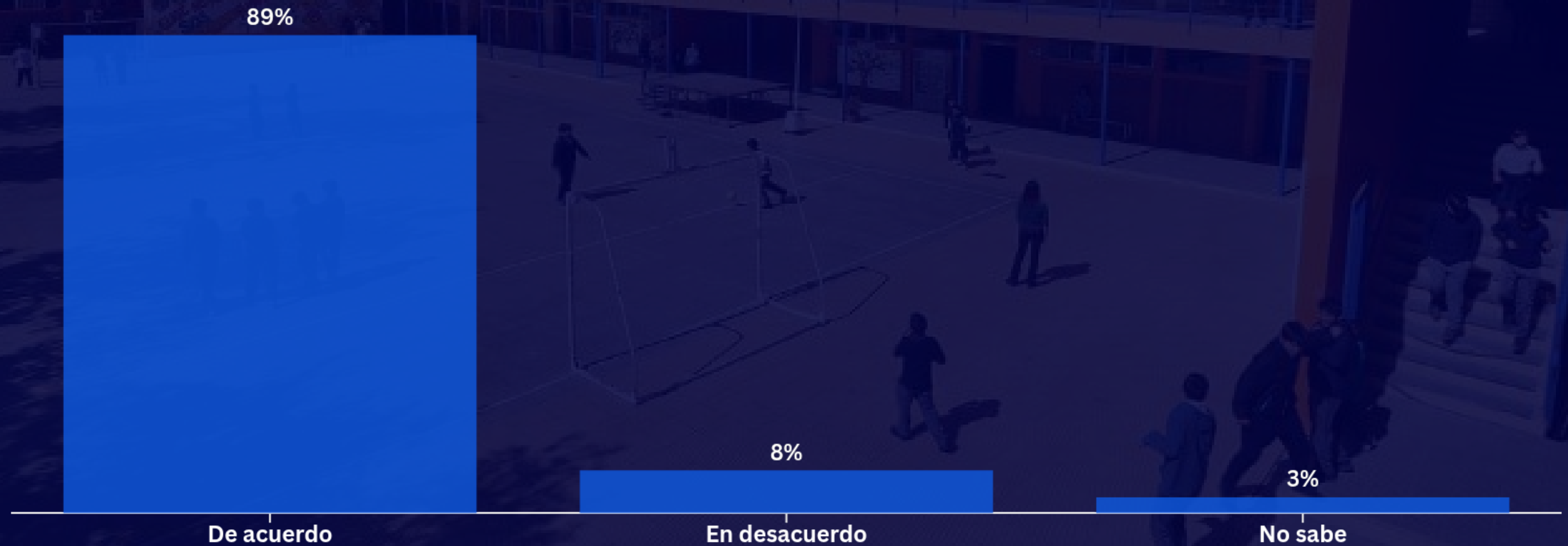


## Sanciones

- Apoyo a medidas como:
  1. Expulsión definitiva
  2. Pérdida de gratuidad
  3. Ley Aula Segura

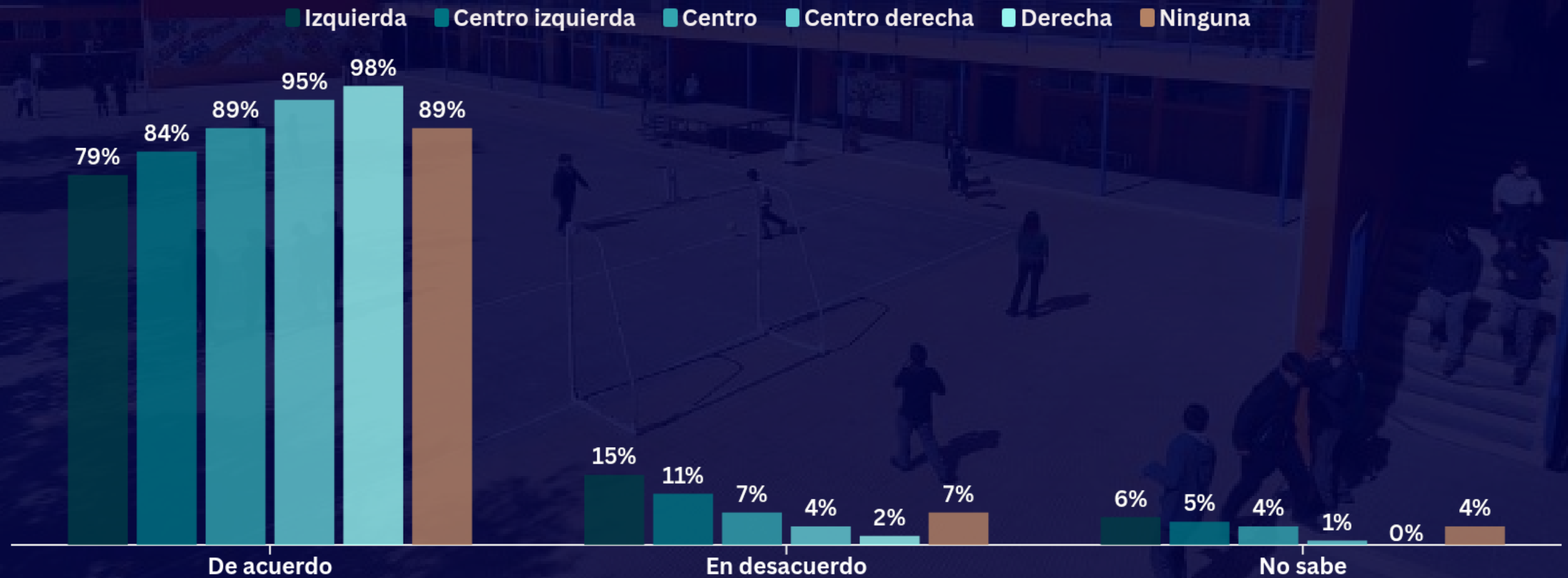
# Expulsión definitiva

¿Estaría de acuerdo o en desacuerdo con que los estudiantes que cometan actos graves de violencia en establecimientos educacionales fueran expulsados de forma definitiva del establecimiento?



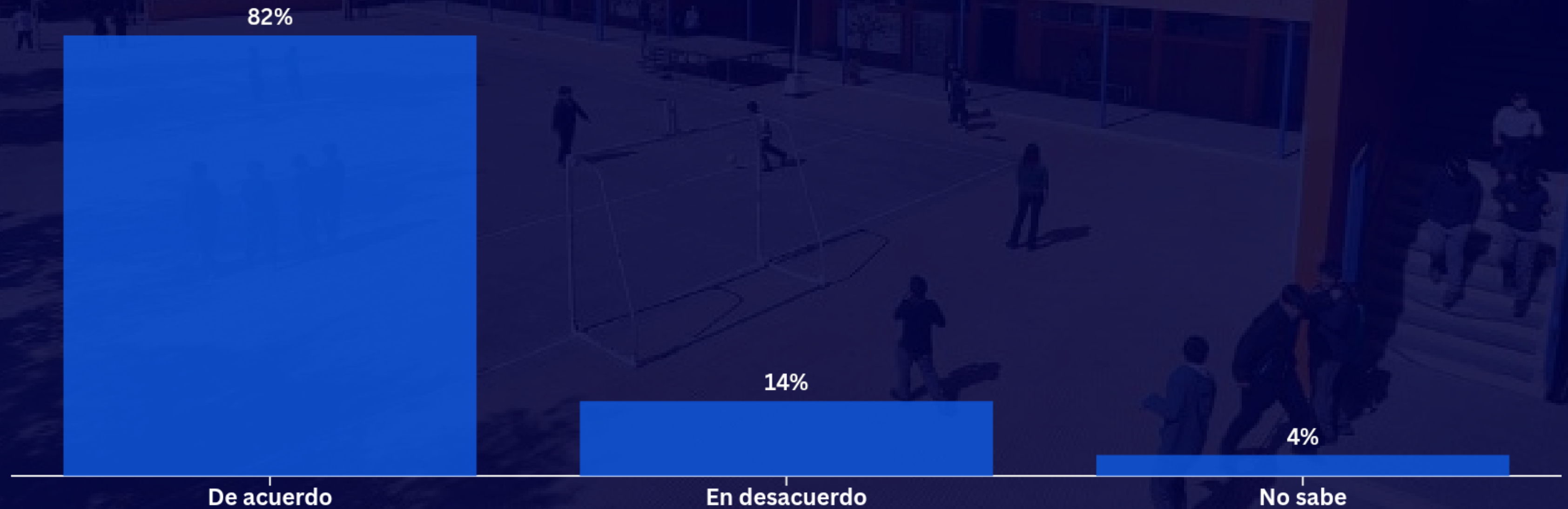
# Cruce identificación política

¿Estaría de acuerdo o en desacuerdo con que los estudiantes que cometan actos graves de violencia en establecimientos educacionales fueran expulsados de forma definitiva del establecimiento?



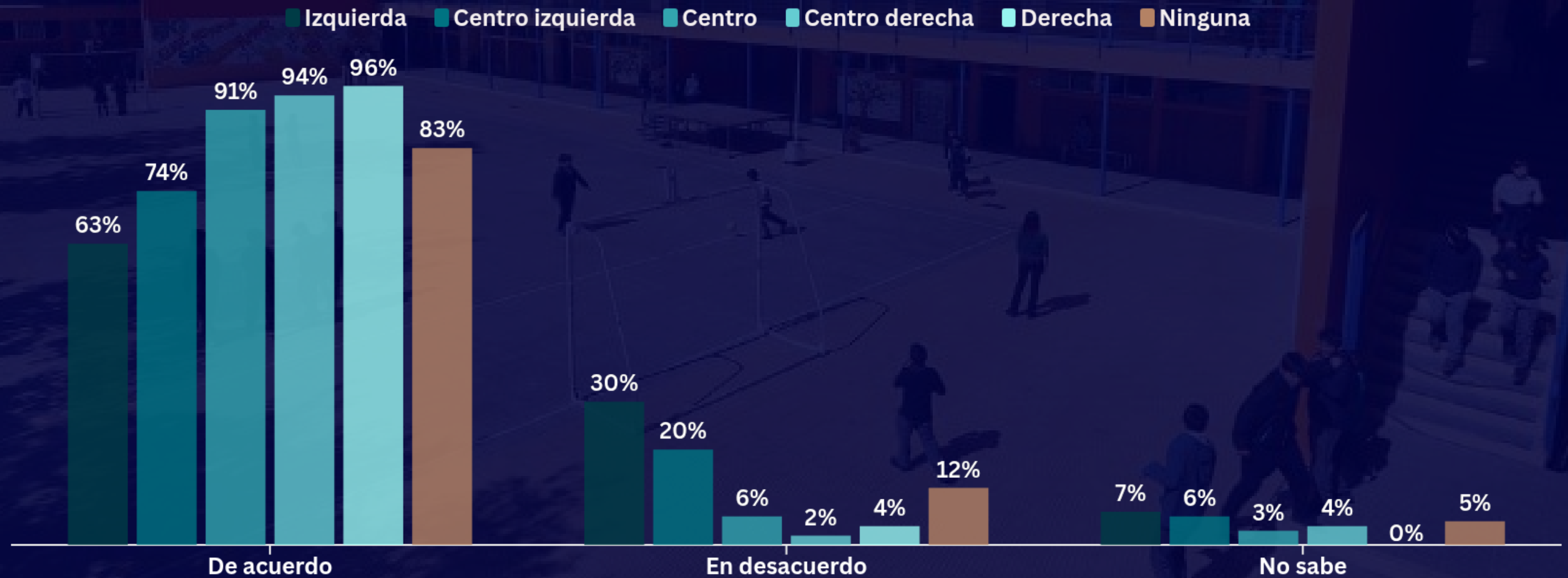
# Pérdida de gratuidad

¿Estaría de acuerdo o en desacuerdo con que los estudiantes que cometan actos graves de violencia en establecimientos educacionales perdieran beneficios estatales como la gratuidad?



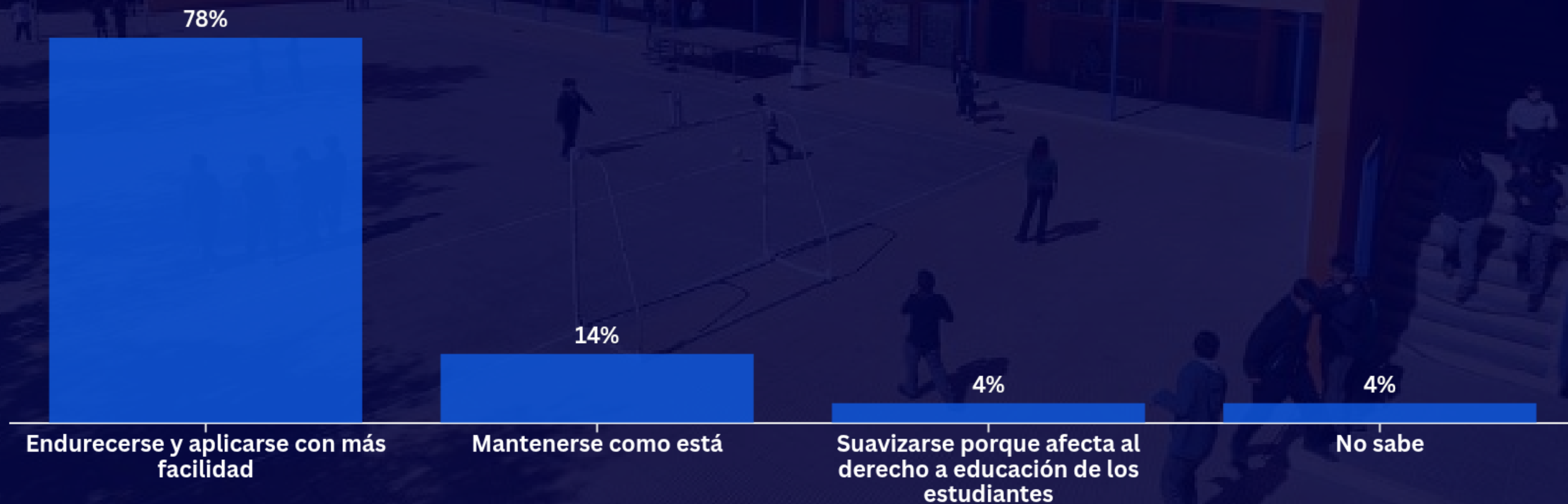
# Cruce identificación política

¿Estaría de acuerdo o en desacuerdo con que los estudiantes que cometan actos graves de violencia en establecimientos educacionales perdieran beneficios estatales como la gratuidad?



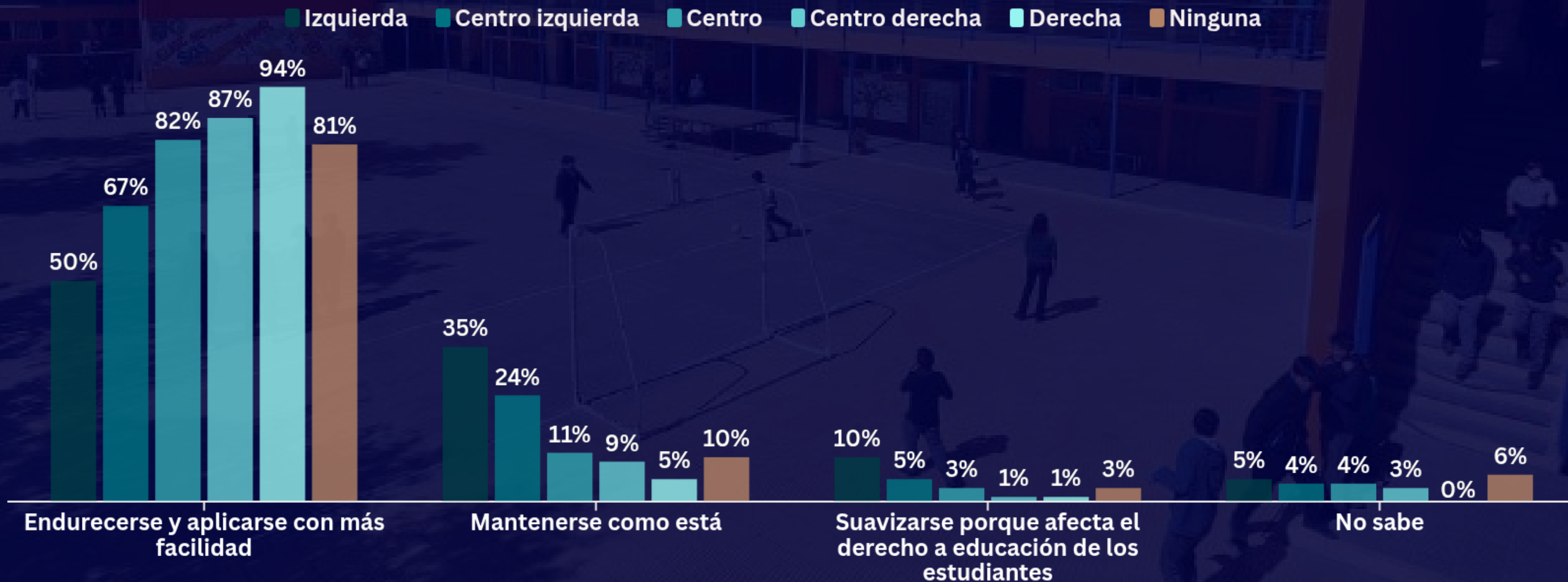
# Ley Aula Segura


Actualmente la Ley Aula Segura permite expulsar a estudiantes que cometan actos graves de violencia. ¿Usted cree que esta ley debería...?



# Cruce identificación política

Actualmente la Ley Aula Segura permite expulsar a estudiantes que cometan actos graves de violencia. ¿Usted cree que esta ley debería...?





---

# ANEXOS



# Mayor precisión electoral en Chile (2017–2025)

Pincha el botón “Clic Aquí” para ver nuestras encuestas nacionales con sus **respectivas publicaciones en prensa y certificación notarial**



2017

Presidencial TV-2V

2020

Plebiscito

2021

Presidencial TV-2V

2023

Consejo y Plebiscito

2024

Gobernador Regional

2025

Presidencial TV-2V y Primarias Oficialistas

Para ver las publicaciones de nuestros resultados



# Ficha técnica paneles

- 3 paneles nacionales de 2000 (1) y 1200 (2), con cobertura de 283 comunas de Chile continental.
- 2 paneles de 1200 panelistas distribuidos en 52 comunas que conforman la Región Metropolitana.
- Metodología considera máxima varianza, un 95% de confianza y 2,8% de margen de error.
- Selección realizada a partir de Muestreo Aleatorio Simple (MAS) prorrateado por cantidad de viviendas por comuna:
  - Selección aleatoria de 500 puntos muestrales del Gran Santiago.
  - 2000 puntos en promedio por ola nacional.
  - Selección aleatoria de viviendas por cada punto muestral.
  - Selección de personas mayores de 18 años residentes en una vivienda.
- Envío de una carta de invitación a todas las viviendas seleccionadas, y posterior visita a cada una.
- La lectura de la carta ha mostrado mejorar la tasa de respuesta, que varía desde un 42% a un 57% según cada ola.
- A cada residente de vivienda que quiso ser parte del panel se le explicó cómo participar en las encuestas semanales, más una entrevista individual cara a cara con un cuestionario estructurado de 20 preguntas.
- Dichas entrevistas son usadas como línea de segmentación base para nuestros análisis y estudios posteriores.
- **Panel 1 y 2 RM (1200):** entre el 9 de Diciembre de 2015 y el 12 de Mayo de 2016.
- **Panel 3 y 4 Nacional (1200):** entre el 7 de Abril de 2018 y el 28 de Noviembre de 2018.
- **Panel 5 Nacional (2000):** entre el 9 de Diciembre de 2019 y el 14 de Abril 2020.
- Adicionalmente, olas de levantamiento periódicas **para mantención y reposición por atrición.**

## • PANELES

## • TAMAÑO MUESTRAL

## • LEVANTAMIENTO

## • RECLUTAMIENTO EN TERRENO

# Ficha técnica paneles

## Cada año, añadimos nuevos panelistas a nuestro panel por diversas razones:

Algunos panelistas dejan de participar en nuestras encuestas, por lo que es necesario incorporar nuevas personas para mantener el tamaño óptimo del panel. Nuevos individuos se integran a nuestra población objetivo, como jóvenes que alcanzan los 18 años o personas que se mudan a Chile.

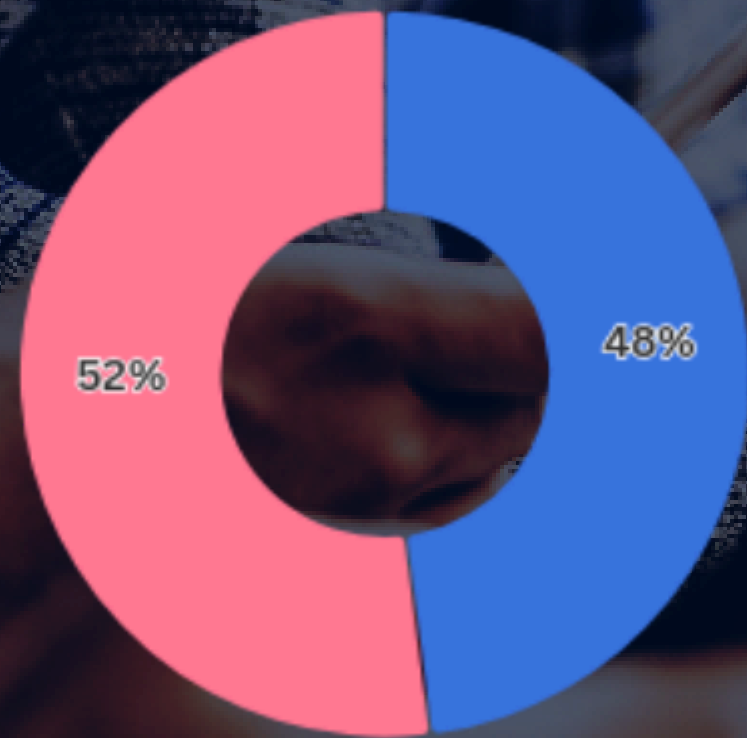
Comparar a los nuevos panelistas con aquellos que llevan mucho tiempo en el panel nos ayuda a identificar si la participación prolongada en el panel ha influido en sus respuestas. A veces, también buscamos incluir a personas de grupos pequeños o que están subrepresentados.

Cada año, los panelistas completan una encuesta de perfil, que les permite actualizar ciertos datos demográficos, como ingresos, tamaño del hogar, nivel de educación, etc. Si un panelista no completa esta encuesta anual, no se le invita a participar en las encuestas de Panel Ciudadano.

En ocasiones, también retiramos del panel a miembros que están sobrerrepresentados demográficamente, como aquellos con mayor nivel educativo. Esto lo hacemos para asegurarnos de que la composición del panel sea representativa de la población general y para evitar la necesidad de ponderar en exceso las respuestas de algunos panelistas.



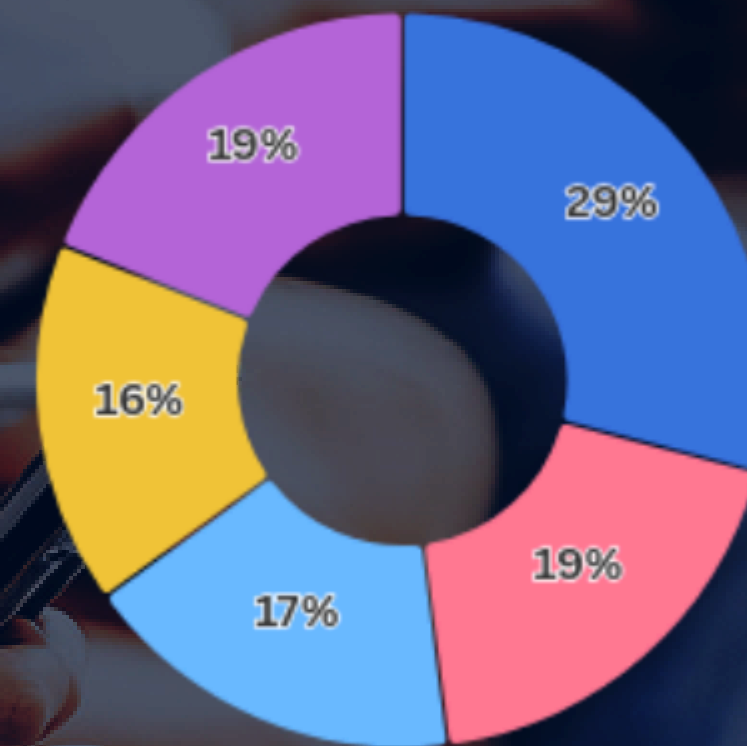
# Caracterización general





  
Mujeres

  
Hombres

NSE	Distribución
ABC1	5%
C2	20%
C3	40%
D+E	35%



  
18-30 31-40 41-50 51-60 61+



ZONA	
Norte	13%
V Región	10%
RM	40%
SUR	37%

Caracterización de los paneles alineada de acuerdo con los resultados de la última ficha Casen y el último Censo oficial



*“Combinar la dimensión transversal y temporal de las diversas opiniones, nos permite evidenciar de manera más precisa y confiable los cambios de tendencia, al contar con mayor volumen de información y controlar la heterogeneidad no observada.”*

 Panel Ciudadano®

  
Universidad del Desarrollo