

Pre - Post Cadena Nacional
Ley de Reconstrucción Nacional

16 / Abril / 2026

16 de Abril de 2026

Encuesta enviada a un panel nacional de 1200 casos.

- **Ola 1 (Pre discurso):** Miércoles entre 16:00 y 20:30 hrs.
- **Ola 2 (Post discurso):** Jueves entre 12:00 y 17:00 hrs.

1030 casos

respondieron ambas olas

3%

Margen de error

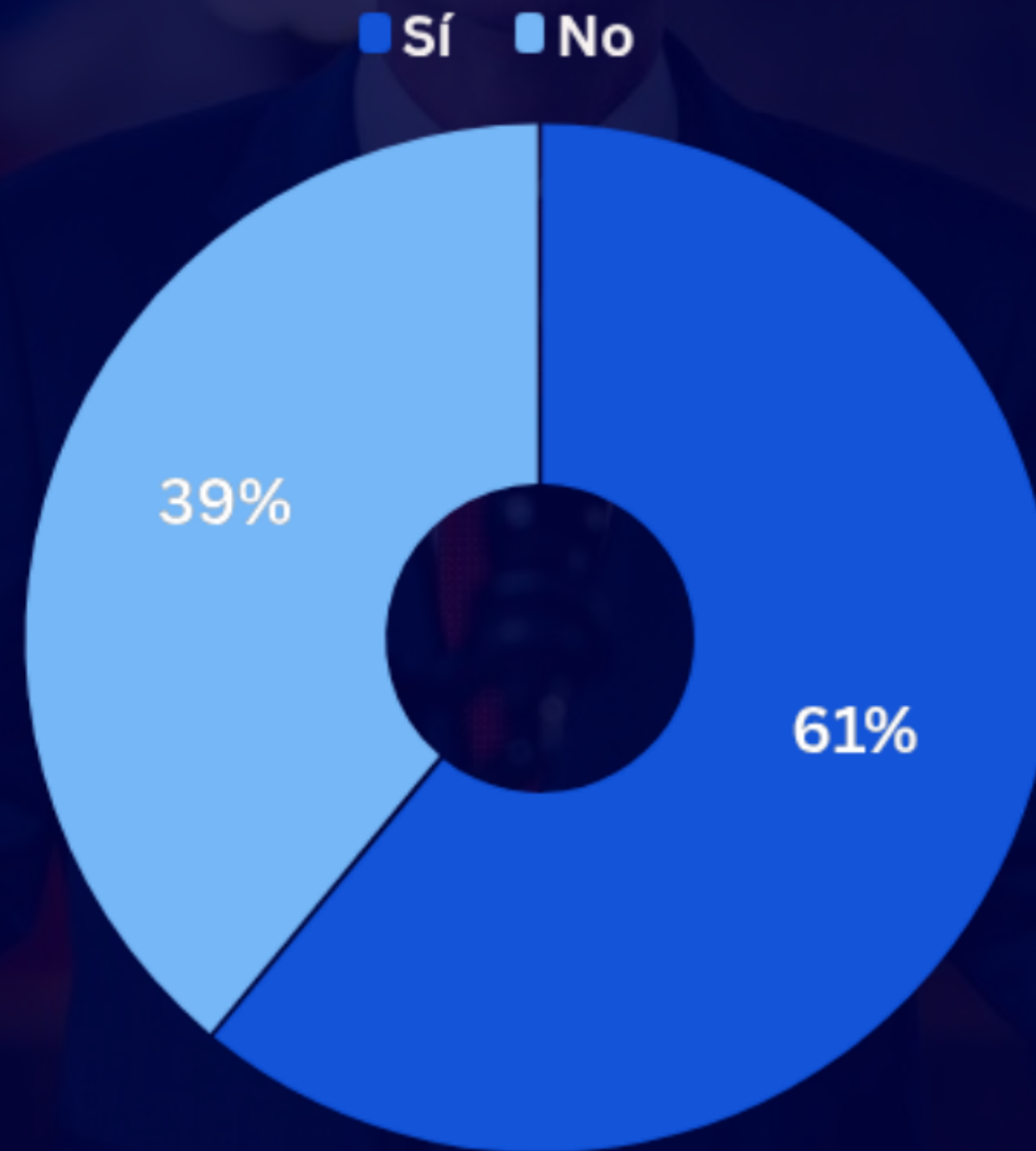
 Panel Ciudadano®

 Universidad del Desarrollo



Alcance de la cadena presidencial

¿Vio, escuchó o se informó sobre la cadena nacional del Presidente Kast de anoche?





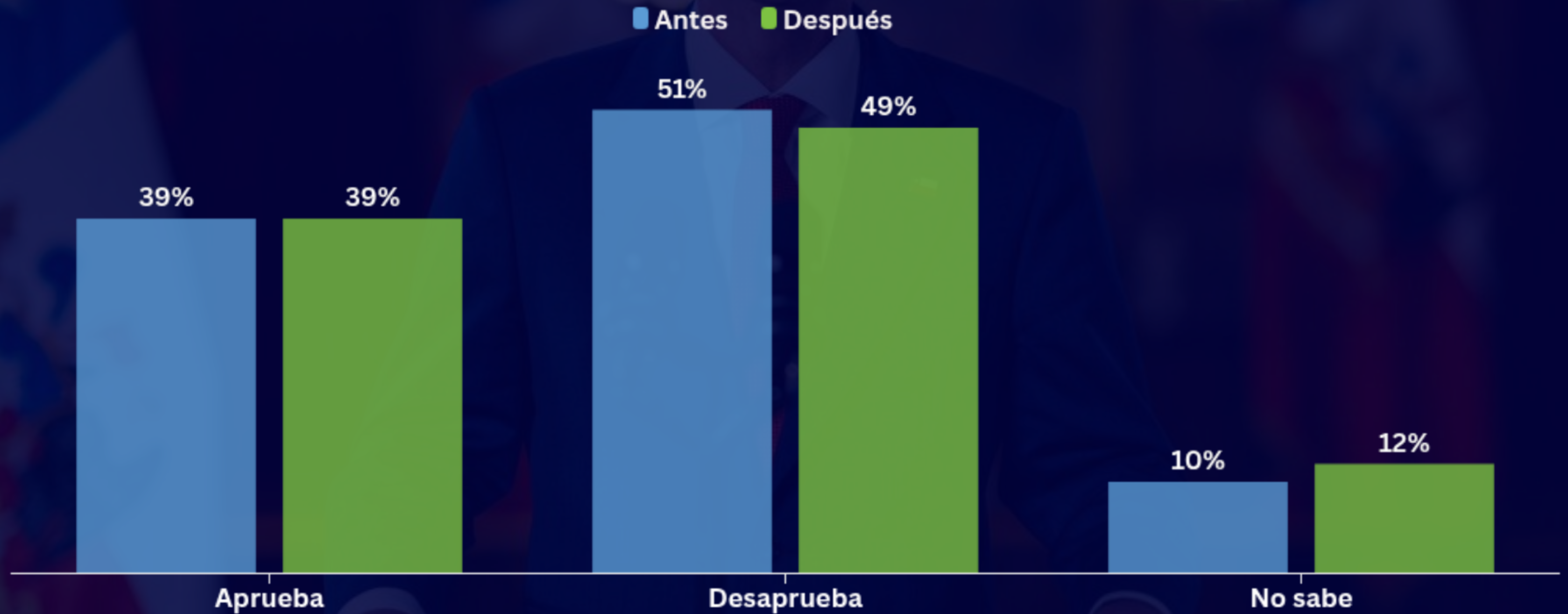
Evaluación de impacto

A los mismos panelistas se les encuesta antes y después del discurso presidencial las siguientes preguntas:

- Aprobación
- Expectativas económicas
- Impuesto empresas

Aprobación pre-post

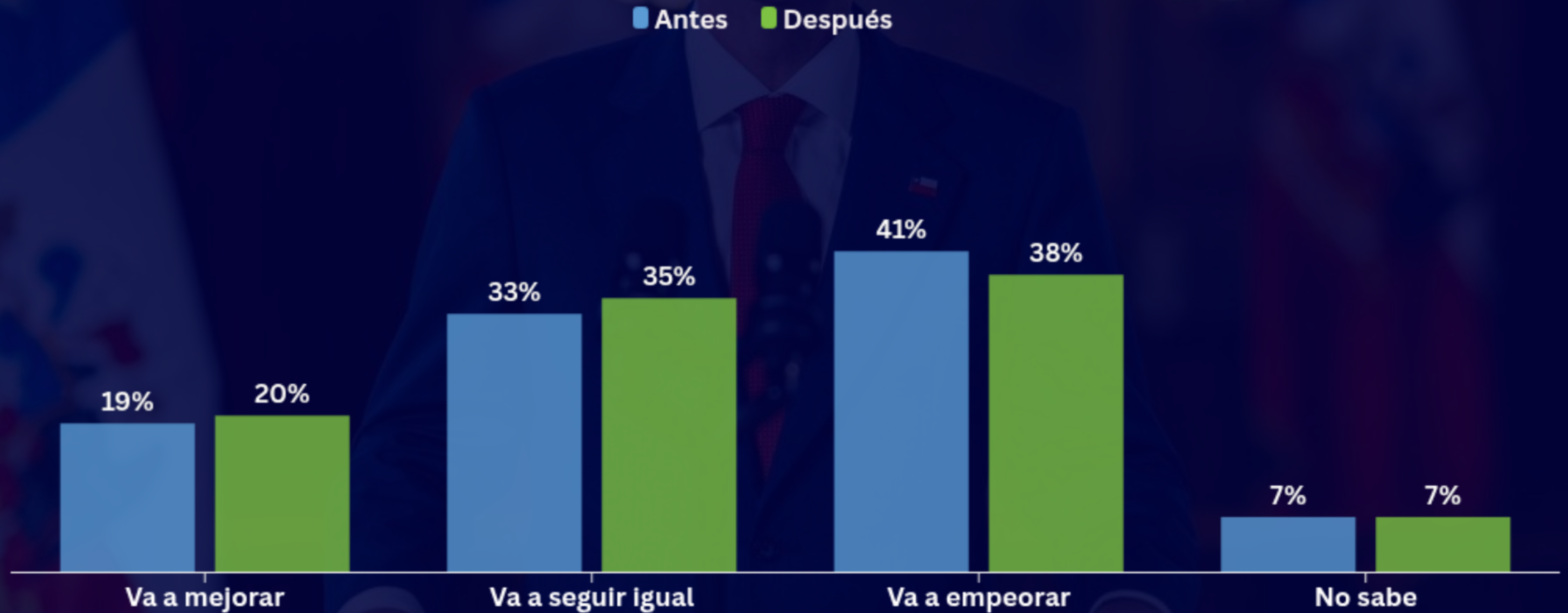
¿Usted aprueba o desaprueba la forma como José Antonio Kast está conduciendo el gobierno?



Expectativa económica pre post

Pensando en los próximos tres meses,
¿cree que su situación económica personal va a mejorar, seguir igual o empeorar?

■ Antes ■ Después



Impuestos empresas antes y después

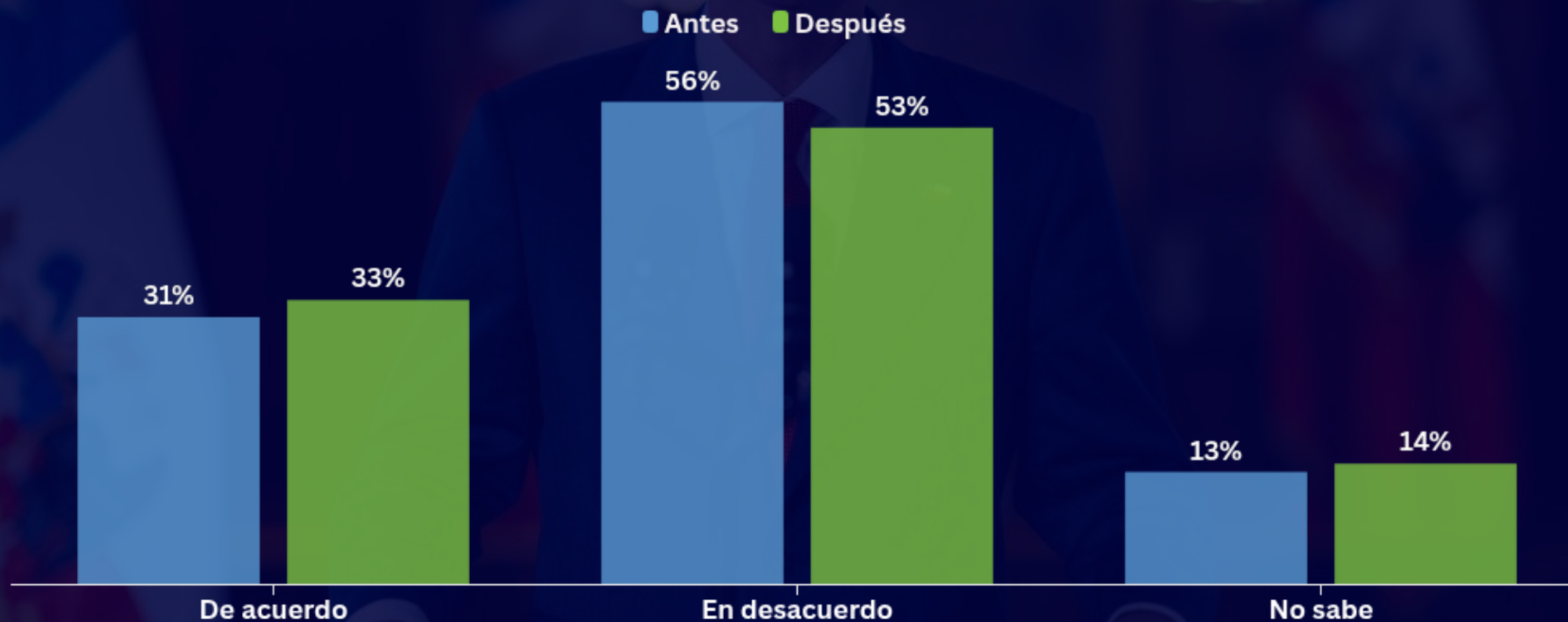


Panel Ciudadano®



Universidad del Desarrollo

¿Está de acuerdo o en desacuerdo con bajar el impuesto a las empresas del 27% al 23%?



1. La audiencia de la cadena nacional no es representativa del país.

Entre quienes la vieron, un 50% aprobaba al Presidente, y entre quienes no se expusieron solo un 22% lo aprobaba

1. Aprobación sin cambios

La aprobación se mantiene en 39% antes y después de la cadena; la desaprobación varía de 51% a 49%

1. Expectativa económica sin cambios significativos

El pesimismo económico personal varía de 41% a 38% y el optimismo de 19% a 20%; ambos movimientos están dentro del margen de error

1. Impuesto a empresas sin cambios significativos

El acuerdo con bajar el impuesto varía de 31% a 33% y el desacuerdo de 56% a 53%; diferencias no significativas



Panel
Ciudadano®

UDD
Universidad del Desarrollo

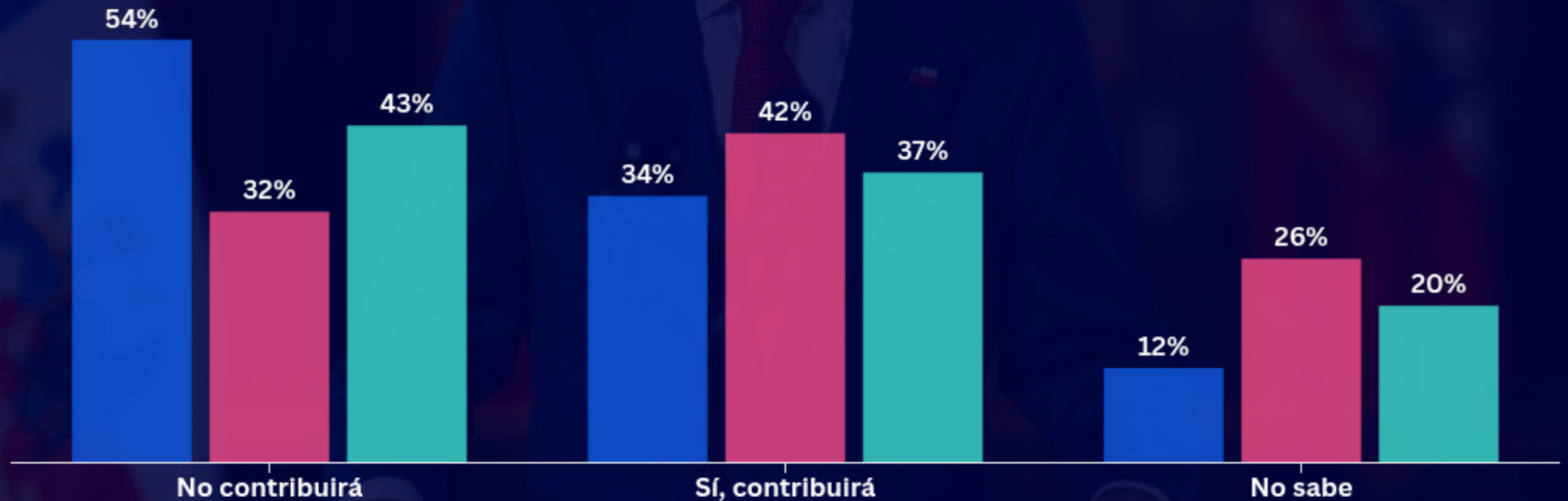
Anuncios económicos

- Rebaja de impuesto a empresas
- Descuento tributario 15% por contratación formal
- Meta al 2030

Importancia baja de impuestos

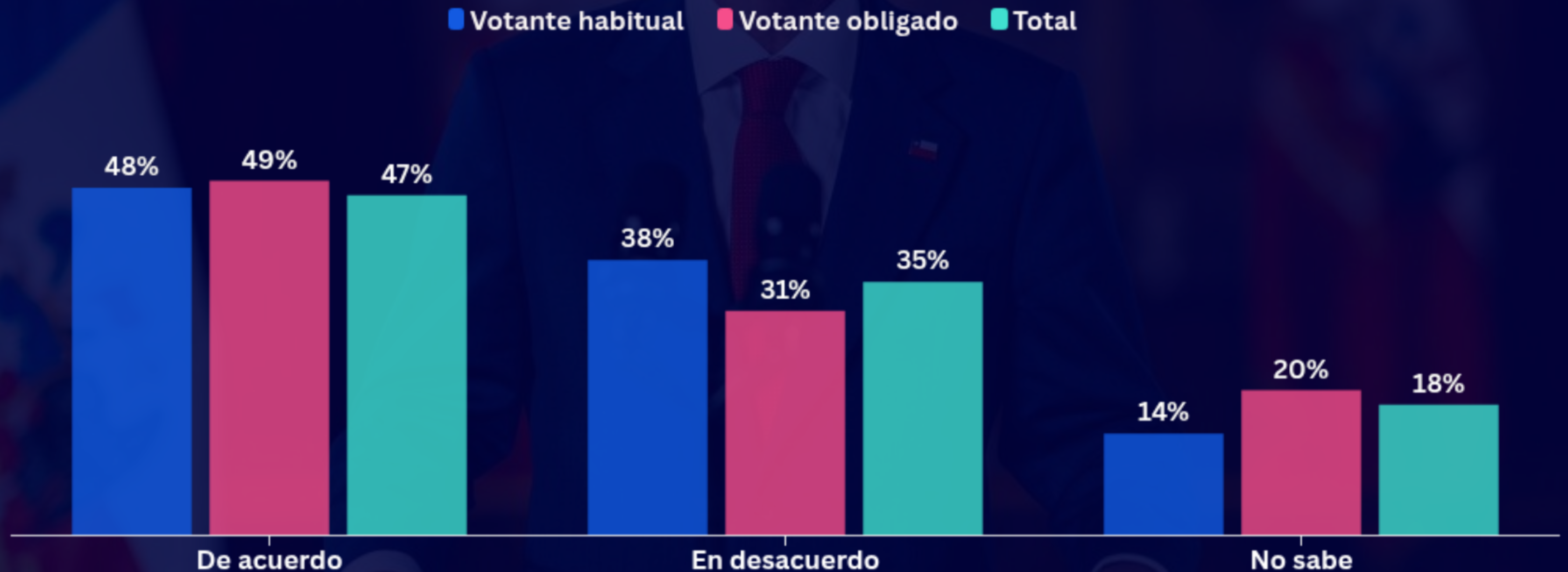
¿Cree usted que rebajar progresivamente el impuesto a las empresas del 27% al 23% contribuirá a acelerar la inversión y el crecimiento de la economía?

■ Votante habitual ■ Votante obligado ■ Total



Descuento tributario

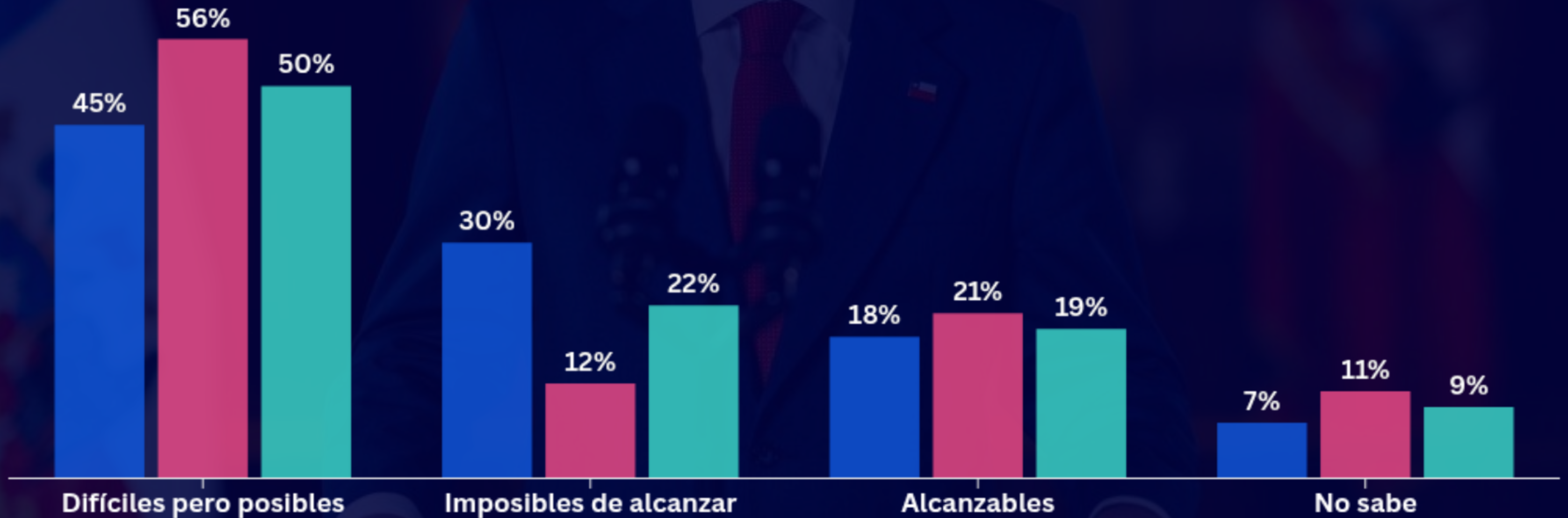
El gobierno propone que las empresas que contraten trabajadores con sueldos entre \$545.000 y \$838.000 reciban un descuento tributario del 15%. ¿Está de acuerdo o en desacuerdo con esta medida?



Meta 2030

El Presidente se propuso como meta para 2030 bajar el desempleo a 6,5% y crecer al 4% anual. ¿Usted cree que esas metas son...?

Votante habitual Votante obligado Total





Panel
Ciudadano®

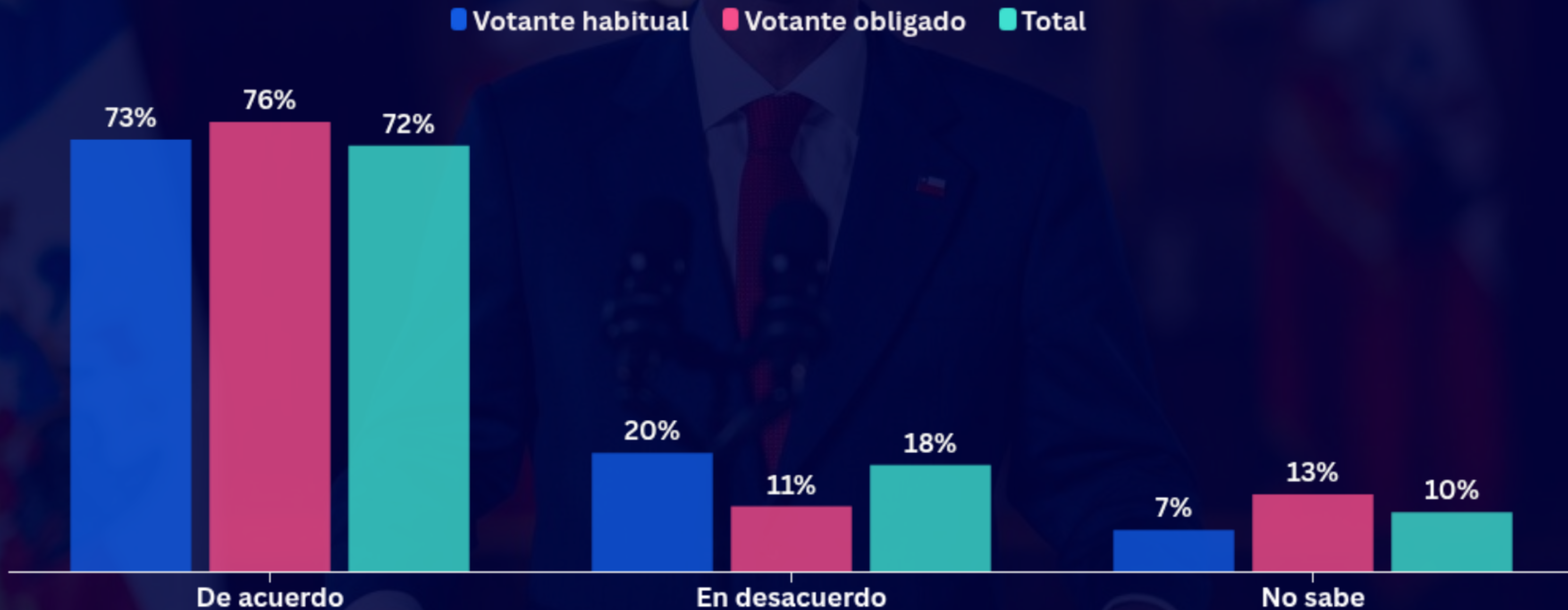
UDD
Universidad del Desarrollo

Medidas de vivienda

- Eliminación de contribuciones
- Exención de IVA a viviendas

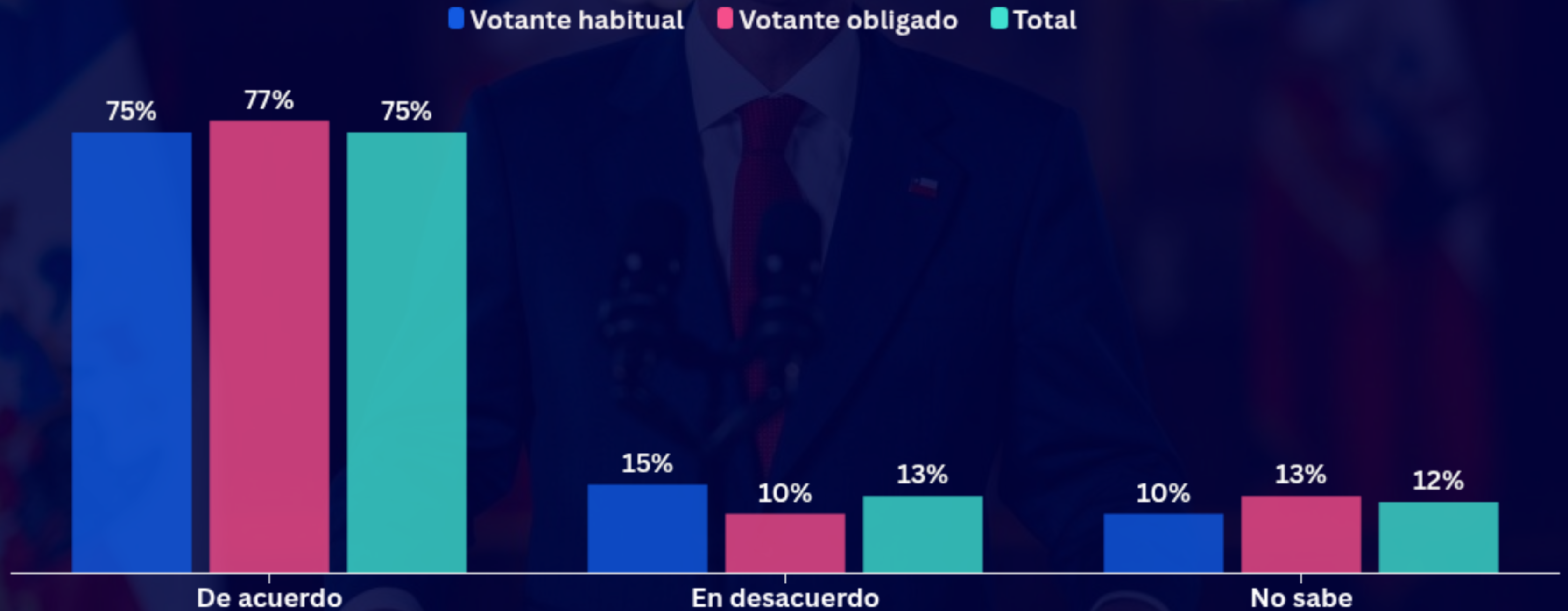
Eliminación contribuciones

¿Está de acuerdo o en desacuerdo con eliminar las contribuciones a la primera vivienda para los mayores de 65 años?



Eliminar IVA viviendas nuevas

¿Está de acuerdo o en desacuerdo con eliminar el IVA a la venta de viviendas nuevas por 12 meses?





 Panel
Ciudadano®

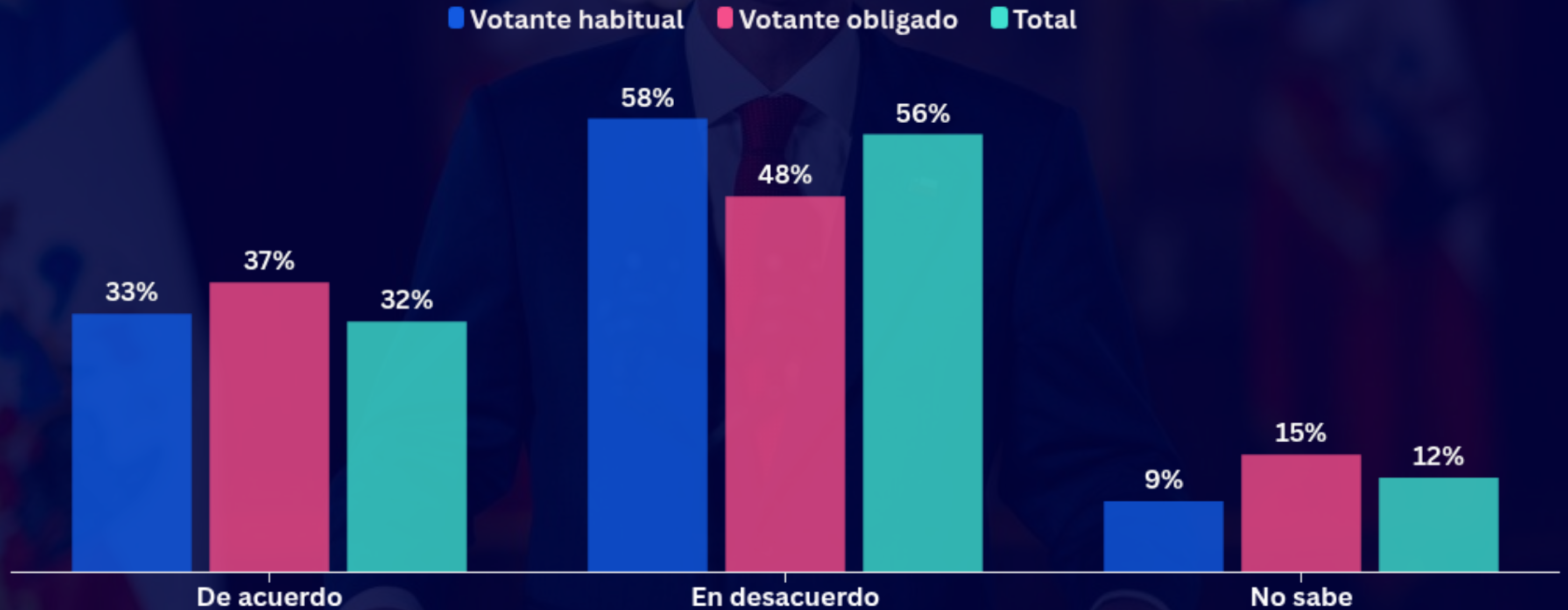
 UDD
Universidad del Desarrollo

Agenda política y prioridades

- Suspensión del ingreso a gratuidad
- Diagnóstico sobre estancamiento
- Priorización de medidas

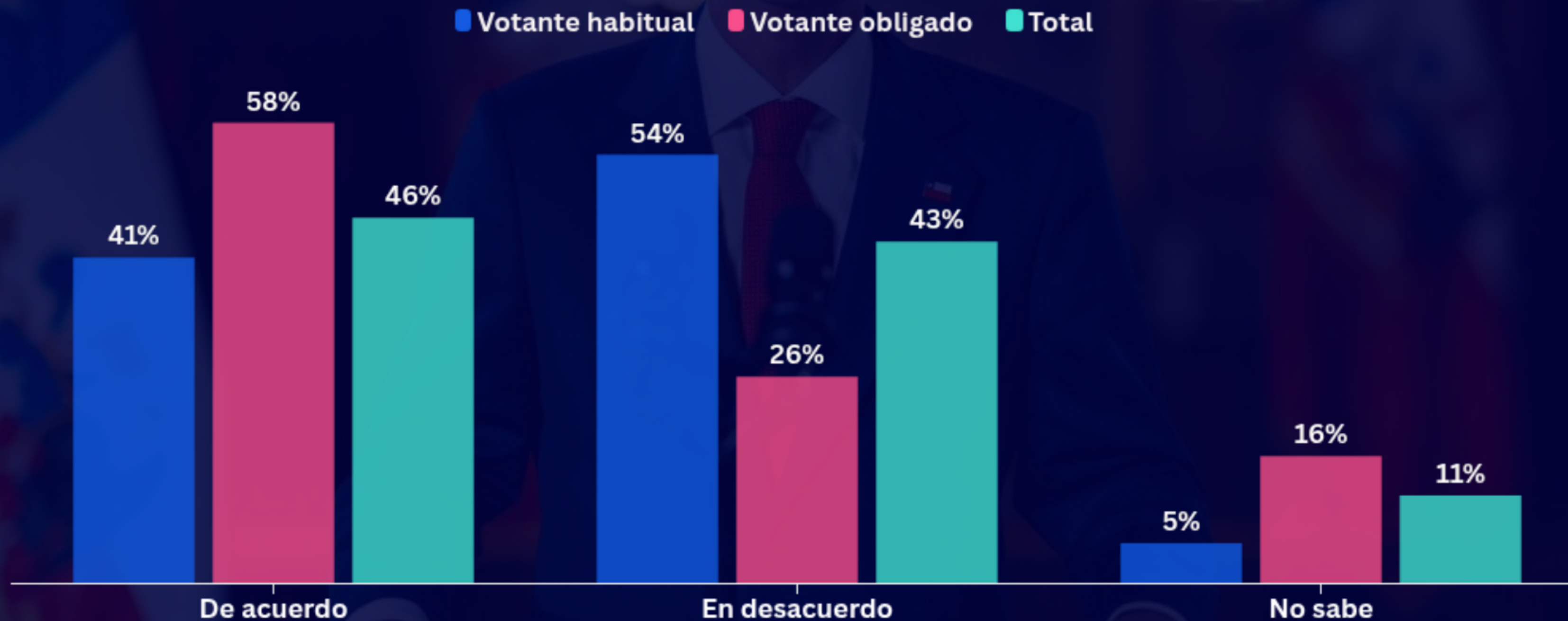
Suspensión del ingreso a gratuidad

¿Está de acuerdo o en desacuerdo con suspender por 4 años el ingreso de nuevas universidades al sistema de gratuidad?



Diagnóstico estancamiento

El Presidente responsabilizó a los gobiernos anteriores por el estancamiento económico de Chile. ¿Usted está de acuerdo o en desacuerdo con ese diagnóstico?



Priorización de medidas

De todos los anuncios de anoche, ¿cuál le parece el más importante para usted?

Los \$400 mil millones para reconstrucción de Ñuble, Biobío y Valparaíso

20%

Eliminación de contribuciones para mayores de 65 años

20%

Subsidio a la contratación formal de trabajadores

12%

Eliminación del IVA a viviendas nuevas por 12 meses

11%

Rebaja del impuesto a las empresas del 27% al 23%


9%

Suspensión del ingreso de nuevas universidades a la gratuidad

5%

Ninguno me parece relevante

23%



ANEXOS



Mayor precisión electoral en Chile (2017–2025)

Pincha el botón “Clic Aquí” para ver nuestras encuestas nacionales con sus **respectivas publicaciones en prensa y certificación notarial**



2017

Presidencial TV-2V

2020

Plebiscito

2021

Presidencial TV-2V

2023

Consejo y Plebiscito

2024

Gobernador Regional

2025

Presidencial TV-2V y Primarias Oficialistas

Para ver las publicaciones de nuestros resultados

[Clic Aquí](#)



Ficha técnica paneles

- 3 paneles nacionales de 2000 (1) y 1200 (2), con cobertura de 283 comunas de Chile continental.
- 2 paneles de 1200 panelistas distribuidos en 52 comunas que conforman la Región Metropolitana.
- Metodología considera máxima varianza, un 95% de confianza y 2,8% de margen de error.
- Selección realizada a partir de Muestreo Aleatorio Simple (MAS) prorrateado por cantidad de viviendas por comuna:
 - Selección aleatoria de 500 puntos muestrales del Gran Santiago.
 - 2000 puntos en promedio por ola nacional.
 - Selección aleatoria de viviendas por cada punto muestral.
 - Selección de personas mayores de 18 años residentes en una vivienda.
- Envío de una carta de invitación a todas las viviendas seleccionadas, y posterior visita a cada una.
- La lectura de la carta ha mostrado mejorar la tasa de respuesta, que varía desde un 42% a un 57% según cada ola.
- A cada residente de vivienda que quiso ser parte del panel se le explicó cómo participar en las encuestas semanales, más una entrevista individual cara a cara con un cuestionario estructurado de 20 preguntas.
- Dichas entrevistas son usadas como línea de segmentación base para nuestros análisis y estudios posteriores.
- **Panel 1 y 2 RM (1200):** entre el 9 de Diciembre de 2015 y el 12 de Mayo de 2016.
- **Panel 3 y 4 Nacional (1200):** entre el 7 de Abril de 2018 y el 28 de Noviembre de 2018.
- **Panel 5 Nacional (2000):** entre el 9 de Diciembre de 2019 y el 14 de Abril 2020.
- Adicionalmente, olas de levantamiento periódicas **para mantención y reposición por atrición.**

• PANELES

• TAMAÑO MUESTRAL

• LEVANTAMIENTO

• RECLUTAMIENTO EN TERRENO

Ficha técnica paneles

Cada año, añadimos nuevos panelistas a nuestro panel por diversas razones:

Algunos panelistas dejan de participar en nuestras encuestas, por lo que es necesario incorporar nuevas personas para mantener el tamaño óptimo del panel. Nuevos individuos se integran a nuestra población objetivo, como jóvenes que alcanzan los 18 años o personas que se mudan a Chile.

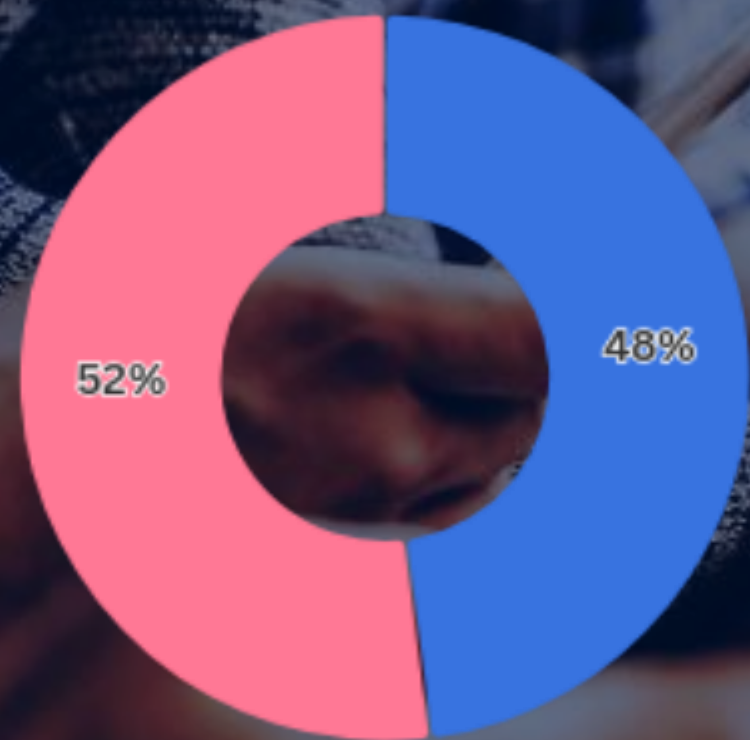
Comparar a los nuevos panelistas con aquellos que llevan mucho tiempo en el panel nos ayuda a identificar si la participación prolongada en el panel ha influido en sus respuestas. A veces, también buscamos incluir a personas de grupos pequeños o que están subrepresentados.

Cada año, los panelistas completan una encuesta de perfil, que les permite actualizar ciertos datos demográficos, como ingresos, tamaño del hogar, nivel de educación, etc. Si un panelista no completa esta encuesta anual, no se le invita a participar en las encuestas de Panel Ciudadano.

En ocasiones, también retiramos del panel a miembros que están sobrerrepresentados demográficamente, como aquellos con mayor nivel educativo. Esto lo hacemos para asegurarnos de que la composición del panel sea representativa de la población general y para evitar la necesidad de ponderar en exceso las respuestas de algunos panelistas.



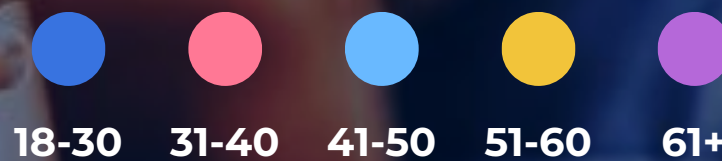
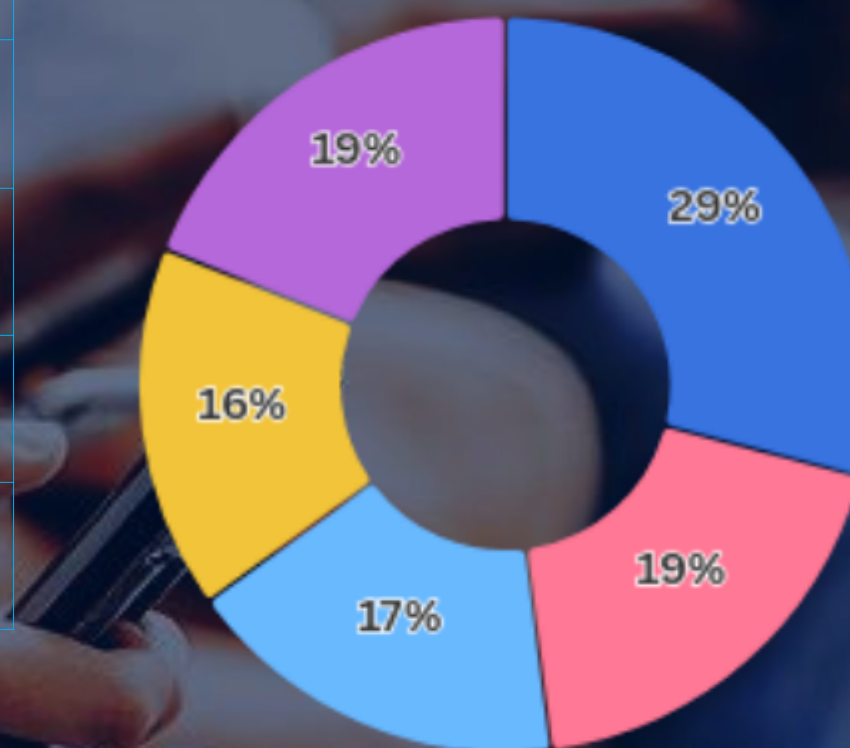
Caracterización general




Mujeres


Hombres

NSE	Distribución
ABC1	5%
C2	20%
C3	40%
D+E	35%



ZONA	
Norte	13%
V Región	10%
RM	40%
SUR	37%

Caracterización de los paneles alineada de acuerdo con los resultados de la última ficha Casen y el último Censo oficial



“Combinar la dimensión transversal y temporal de las diversas opiniones, nos permite evidenciar de manera más precisa y confiable los cambios de tendencia, al contar con mayor volumen de información y controlar la heterogeneidad no observada.”

 **Panel Ciudadano®**


Universidad del Desarrollo