Panel Ciudadano®

Universidad del Desarrollo

Candidatura a la ONU y alza del combustible

24 / Marzo / 2026

24 de Marzo de 2026

Encuesta enviada a un panel probabilístico de 1200 casos.

Seguimiento

- Aprobación
- Expectativa económica personal

Contingencia

- Alza del petróleo
- Retiro apoyo a candidatura ONU

1.044 casos

3% *Margen de error*

88% *Tasa de Respuesta*

Realizada entre las 14:00 hrs. y las 18:00 hrs. del martes 24 de Marzo

Panel Ciudadano®

Universidad del Desarrollo

Panel Ciudadano®

Universidad del Desarrollo

Candidatura a la ONU

- Retiro de apoyo a la candidatura de Michelle Bachelet a la ONU.

Candidatura a la ONU

Panel Ciudadano®

Universidad del Desarrollo

Michelle Bachelet era candidata a la Secretaría General de la ONU, y el gobierno de Chile decidió retirarle su apoyo. ¿Usted está de acuerdo o en desacuerdo con esta decisión?

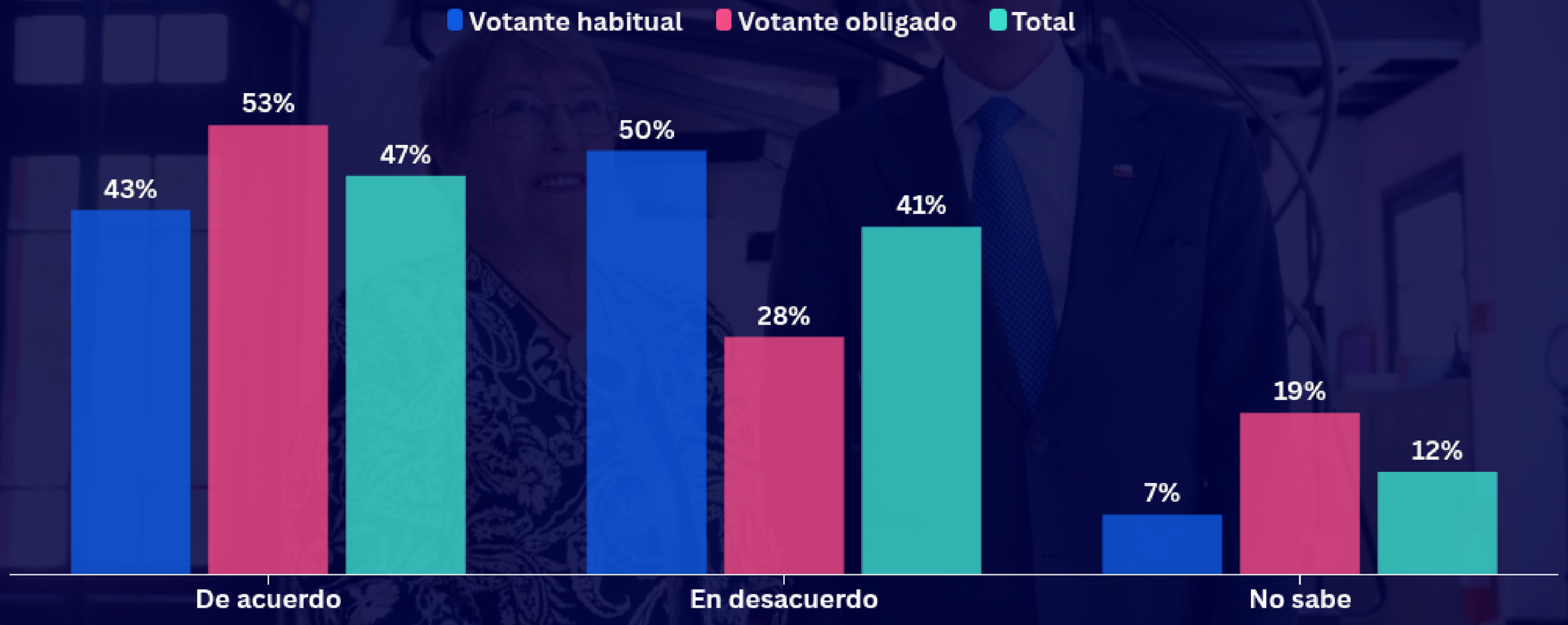

Candidatura a la ONU

Panel Ciudadano®

Universidad del Desarrollo

Michelle Bachelet era candidata a la Secretaría General de la ONU, y el gobierno de Chile decidió retirarle su apoyo. ¿Usted está de acuerdo o en desacuerdo con esta decisión?

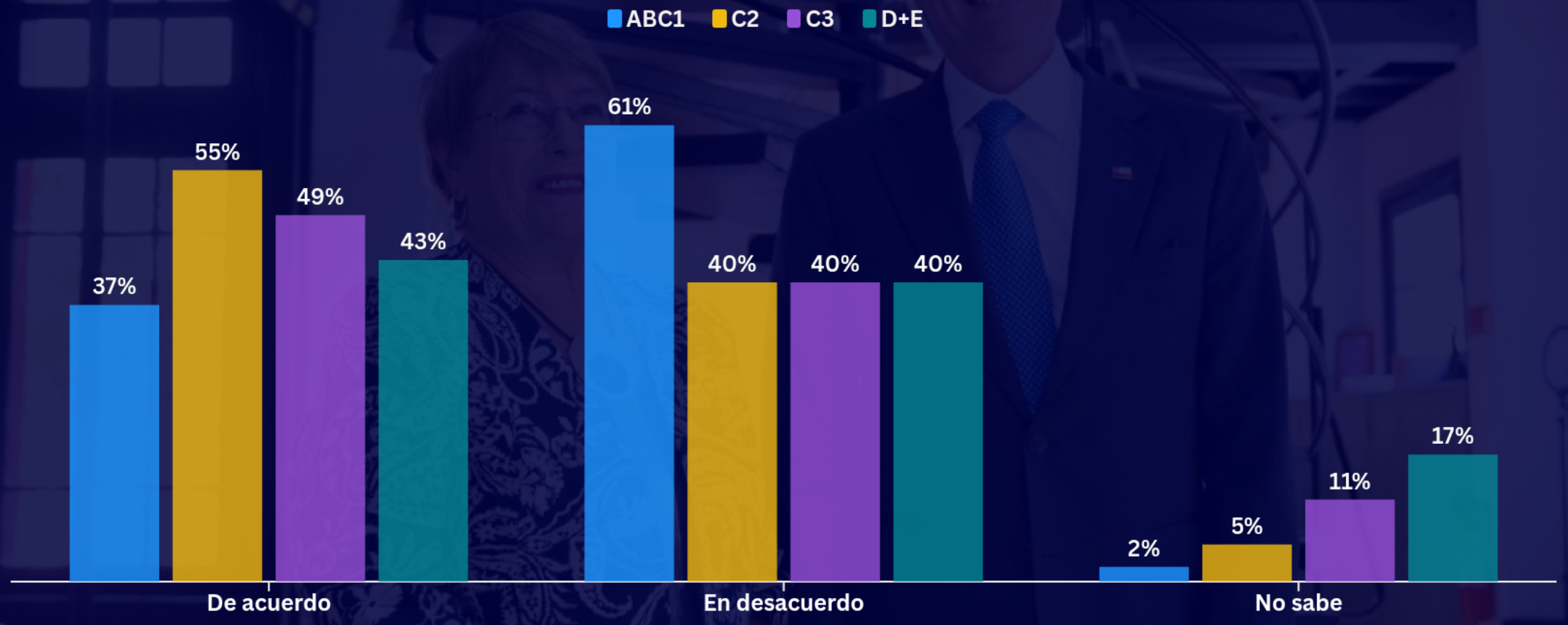

Panel Ciudadano®

Universidad del Desarrollo

Alza combustibles

- Aprobación presidencial
- Evaluación frase
- Alza bencinas
- Medidas de mitigación

Aprobación por tipo de votante

Panel Ciudadano®

Universidad del Desarrollo

¿Usted aprueba o desaprueba la forma como José Antonio Kast está conduciendo el gobierno?

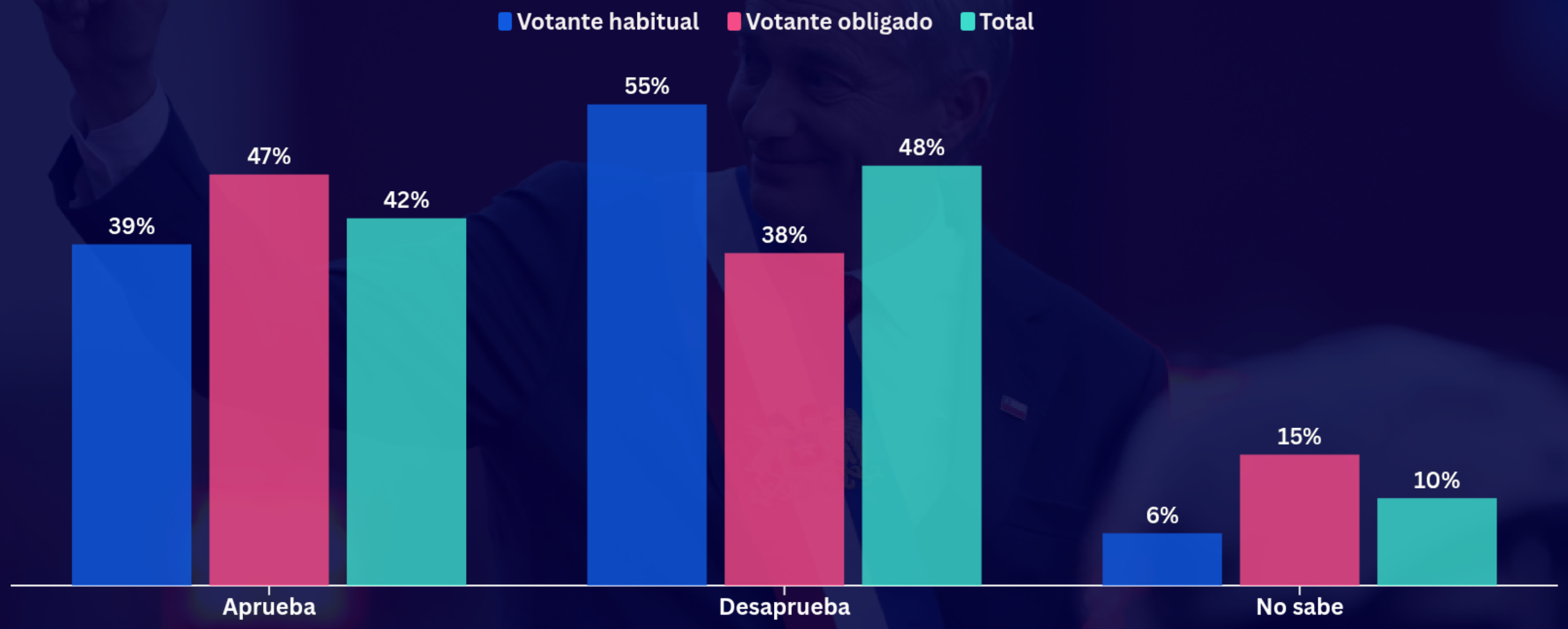

Evaluación de frase

Panel Ciudadano®

Universidad del Desarrollo

¿Qué tan de acuerdo o en desacuerdo está usted con la siguiente frase del Presidente José Antonio Kast:
"No podemos comprar popularidad a costa de dineros que no tenemos"

Responsable

Panel Ciudadano®

Universidad del Desarrollo

Pensando en el alza de las bencinas programada para esta semana, ¿qué factor considera usted principalmente responsable?

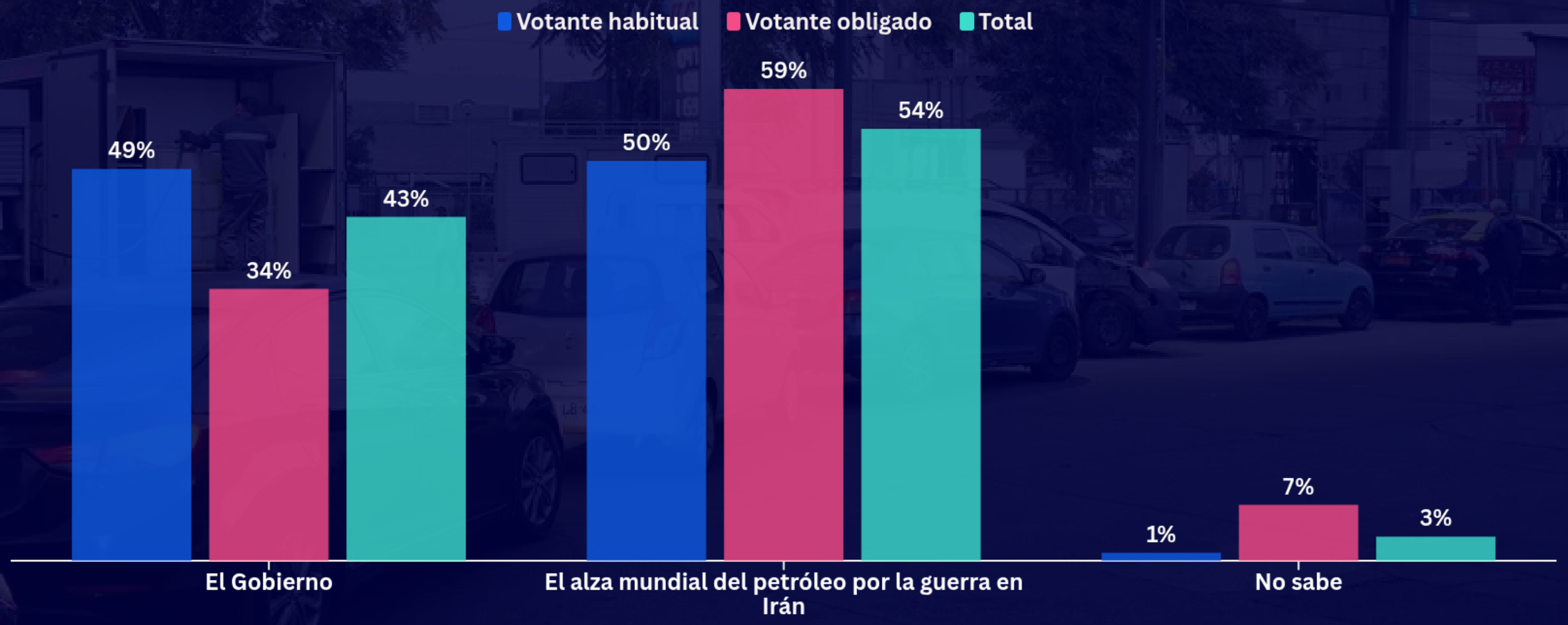

Principal preocupación

Panel Ciudadano®

Universidad del Desarrollo

¿Cuál es su principal preocupación frente a esta alza de combustibles?

Medidas de mitigación

Panel Ciudadano®

Universidad del Desarrollo

¿Está al tanto de medidas del Gobierno para mitigar el alza en los precios de los combustibles?

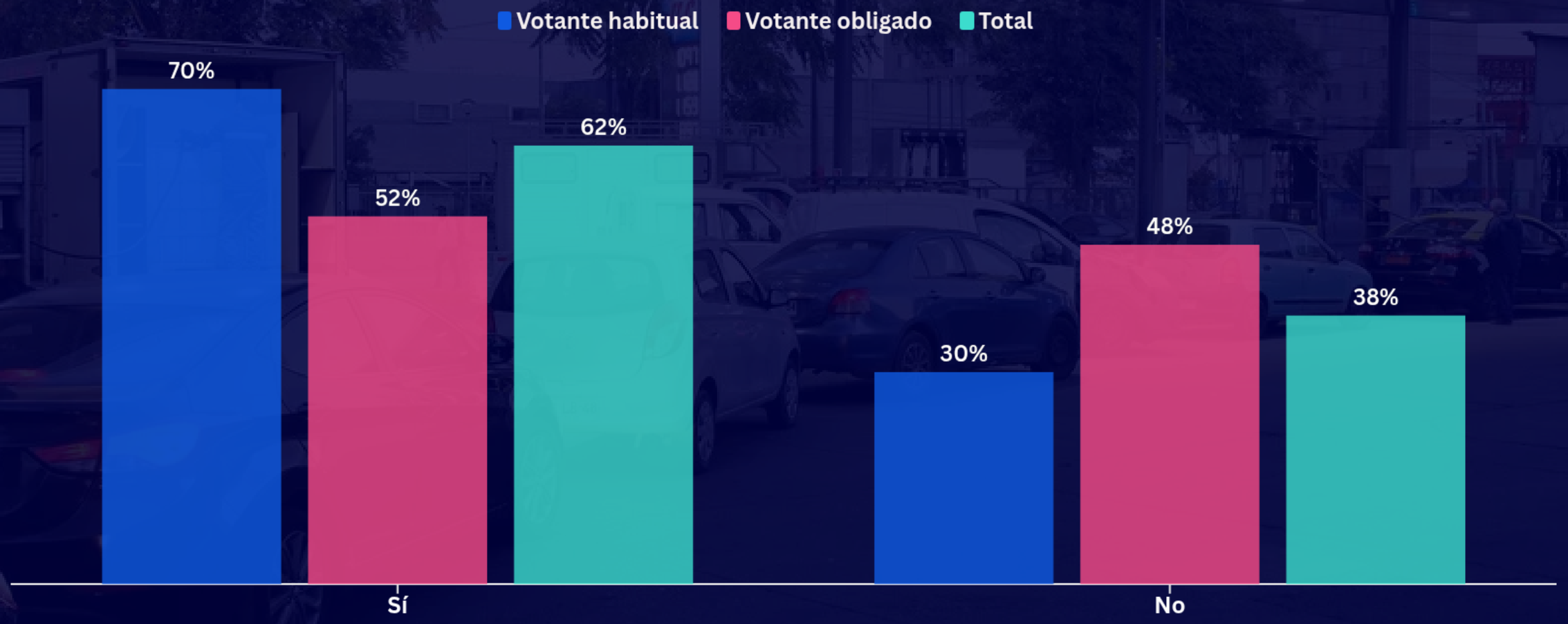

Medidas de mitigación

Panel Ciudadano®

Universidad del Desarrollo

Para cada una de las medidas anunciadas por el Gobierno frente al alza de combustibles, indique si está a favor o en contra:

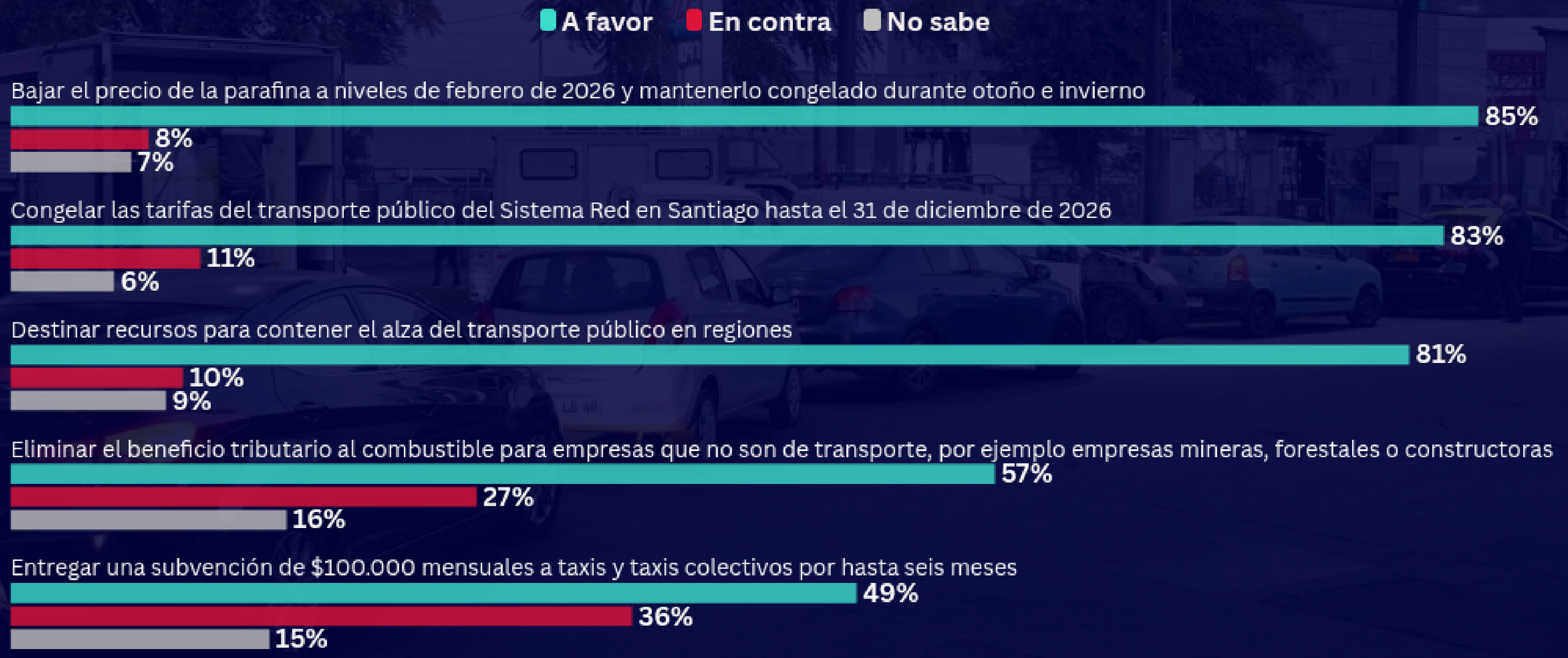

Medidas de mitigación

Panel Ciudadano®

Universidad del Desarrollo

¿Cuál cree usted que es la más importante para enfrentar esta situación?

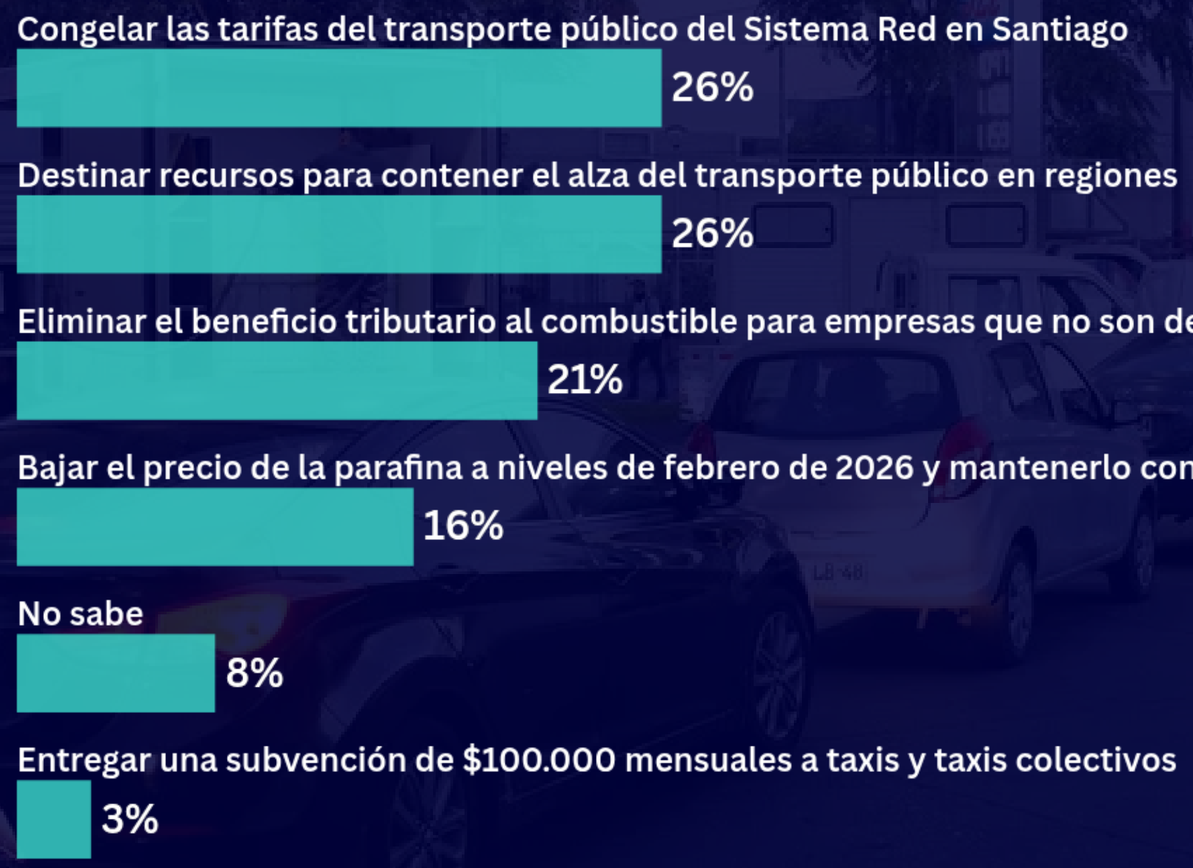

Panel Ciudadano®

Universidad del Desarrollo

ANEXOS

Mayor precisión electoral en Chile (2017–2025)

Pincha el botón “Clic Aquí” para ver nuestras encuestas nacionales con sus **respectivas publicaciones en prensa y certificación notarial**

2017
Presidencial 1V-2V

2020
Plebiscito

2021
Presidencial 1V-2V

2023
Consejo y Plebiscito

2024
Gobernador Regional

2025
Presidencial 1V-2V y Primarias Oficialistas

Para ver las publicaciones de nuestros resultados

Clic Aquí

Panel Ciudadano

Universidad del Desarrollo

Ficha técnica paneles

Panel Ciudadano® Universidad del Desarrollo

- **PANELES**

- 3 paneles nacionales de 2000 (1) y 1200 (2), con cobertura de 283 comunas de Chile continental.
- 2 paneles de 1200 panelistas distribuidos en 52 comunas que conforman la Región Metropolitana.

- **TAMAÑO MUESTRAL**

- Metodología considera máxima varianza, un 95% de confianza y 2,8% de margen de error.
- Selección realizada a partir de Muestreo Aleatorio Simple (MAS) prorrateado por cantidad de viviendas por comuna:
  - Selección aleatoria de 500 puntos muestrales del Gran Santiago.
  - 2000 puntos en promedio por ola nacional.
  - Selección aleatoria de viviendas por cada punto muestral.
  - Selección de personas mayores de 18 años residentes en una vivienda.

- **LEVANTAMIENTO**

- Envío de una carta de invitación a todas las viviendas seleccionadas, y posterior visita a cada una.
- La lectura de la carta ha mostrado mejorar la tasa de respuesta, que varía desde un 42% a un 57% según cada ola.
- A cada residente de vivienda que quiso ser parte del panel se le explicó cómo participar en las encuestas semanales, más una entrevista individual cara a cara con un cuestionario estructurado de 20 preguntas.
- Dichas entrevistas son usadas como línea de segmentación base para nuestros análisis y estudios posteriores.

- **RECLUTAMIENTO EN TERRENO**

- Panel 1 y 2 RM (1200): entre el 9 de Diciembre de 2015 y el 12 de Mayo de 2016.
- Panel 3 y 4 Nacional (1200): entre el 7 de Abril de 2018 y el 28 de Noviembre de 2018.
- Panel 5 Nacional (2000): entre el 9 de Diciembre de 2019 y el 14 de Abril 2020.
- Adicionalmente, olas de levantamiento periódicas para mantención y reposición por atrición.

Ficha técnica paneles

Panel Ciudadano®

Universidad del Desarrollo

Cada año, añadimos nuevos panelistas a nuestro panel por diversas razones:

Algunos panelistas dejan de participar en nuestras encuestas, por lo que es necesario incorporar nuevas personas para mantener el tamaño óptimo del panel. Nuevos individuos se integran a nuestra población objetivo, como jóvenes que alcanzan los 18 años o personas que se mudan a Chile.

Comparar a los nuevos panelistas con aquellos que llevan mucho tiempo en el panel nos ayuda a identificar si la participación prolongada en el panel ha influido en sus respuestas. A veces, también buscamos incluir a personas de grupos pequeños o que están subrepresentados.

Cada año, los panelistas completan una encuesta de perfil, que les permite actualizar ciertos datos demográficos, como ingresos, tamaño del hogar, nivel de educación, etc. Si un panelista no completa esta encuesta anual, no se le invita a participar en las encuestas de Panel Ciudadano.

En ocasiones, también retiramos del panel a miembros que están sobrerrepresentados demográficamente, como aquellos con mayor nivel educativo. Esto lo hacemos para asegurarnos de que la composición del panel sea representativa de la población general y para evitar la necesidad de ponderar en exceso las respuestas de algunos panelistas.

Caracterización general

Panel Ciudadano

Universidad del Desarrollo

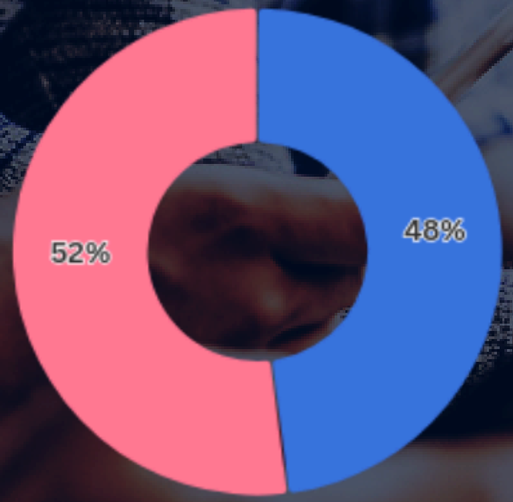

Mujeres

Hombres

NSE	Distribución
ABC1	5%
C2	20%
C3	40%
D+E	35%

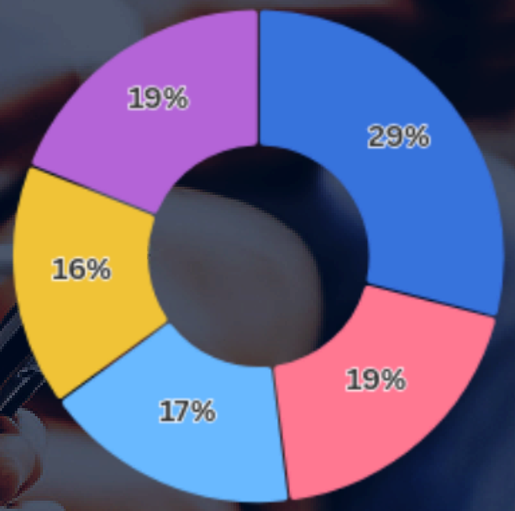

18-30 31-40 41-50 51-60 61+

ZONA	
Norte	13%
V Región	10%
RM	40%
SUR	37%

Caracterización de los paneles alineada de acuerdo con los resultados de la última ficha Casen y el último Censo oficial

“Combinar la dimensión transversal y temporal de las diversas opiniones, nos permite evidenciar de manera más precisa y confiable los cambios de tendencia, al contar con mayor volumen de información y controlar la heterogeneidad no observada.”

Panel Ciudadano®

Universidad del Desarrollo