

CASO GATICA

**Respaldo al veredicto y diferencias
por tipo de votante**

2026

15 / ENE

 **Panel
Ciudadano®**


Universidad del Desarrollo

Mayor precisión electoral en Chile (2017–2025)

Pincha el botón “Clic Aquí” para ver nuestras encuestas nacionales con sus **respectivas publicaciones en prensa y certificación notarial**



2017

Presidencial TV-2V

2020

Plebiscito

2021

Presidencial TV-2V

2023

Consejo
y Plebiscito

2024

Gobernador
Regional

2025

Presidencial TV-2V
y Primarias
Oficialistas

Para ver las publicaciones
de nuestros resultados

[Clic Aquí](#)



Panel
Ciudadano®



Universidad del Desarrollo

15 de Enero de 2026



Encuesta enviada a un panel nacional conformado por 1200 personas.

- Conocimiento
- Acuerdo con el veredicto
- Diferencias por tipo de votante

1.022 casos

85%

Tasa de Respuesta

3%

Margen de error

Realizada entre las 15:00hrs. del miércoles 14 y las 13:00hrs. del jueves 15 de Enero de 2026



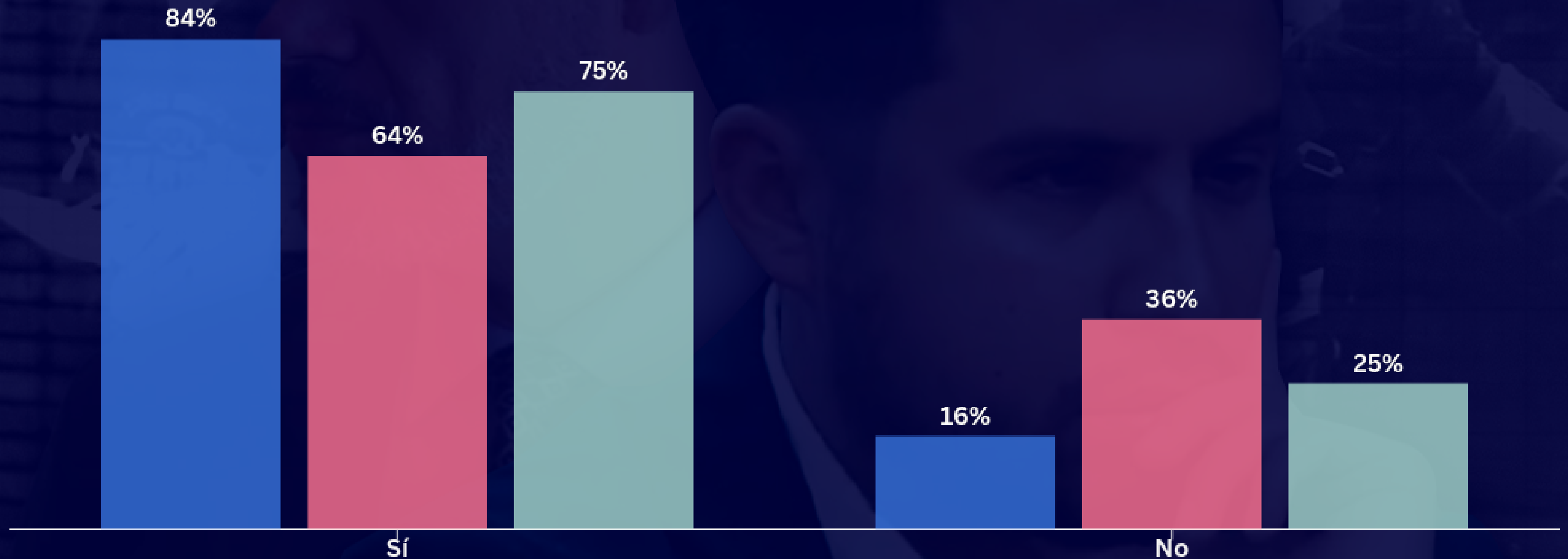


Caso Gustavo Gatica

- Conocimiento
- Acuerdo con el veredicto
- Confianza en la justicia
- Contexto político en los fallos
- Nulidad en cortes internacionales

¿Ha escuchado o leído sobre el caso de Gustavo Gatica y el reciente veredicto judicial que absolvió al ex carabinero Claudio Crespo?

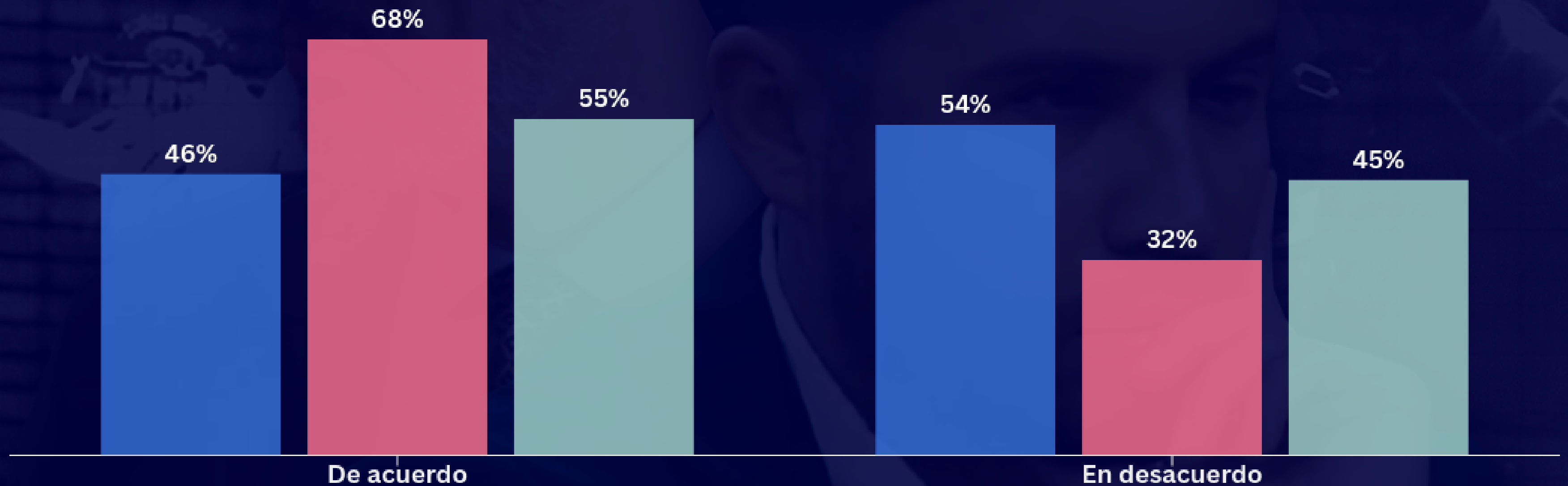
■ Votante habitual ■ Votante obligado ■ Total



Acuerdo con el fallo

¿Está de acuerdo o en desacuerdo con el veredicto judicial que absolvió al ex carabinero Claudio Crespo?

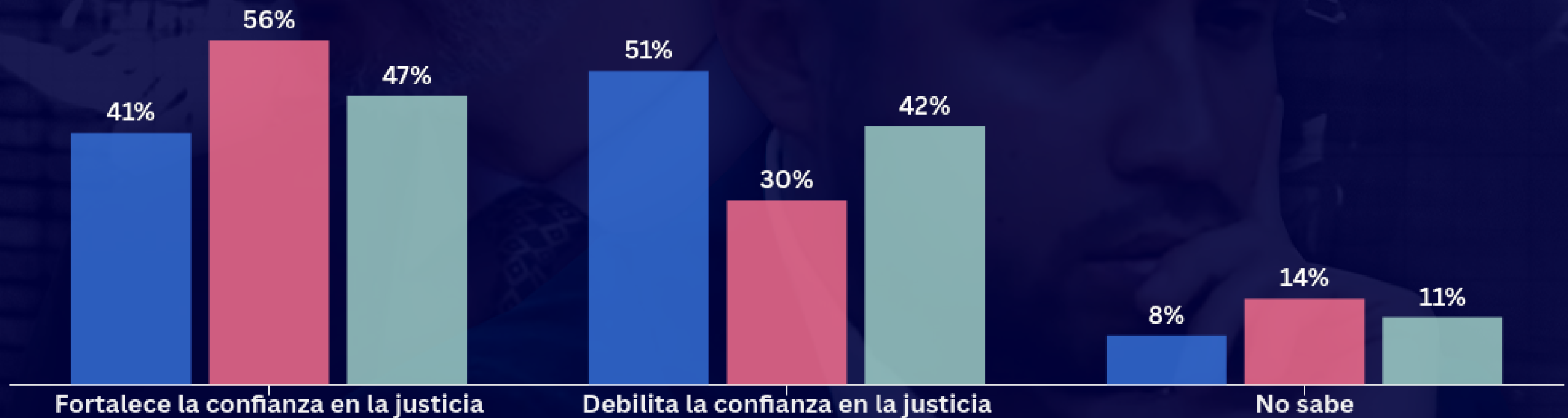
■ Votante habitual ■ Votante obligado ■ Total



Confianza en la justicia

Este veredicto, en su opinión, principalmente...

■ Votante habitual ■ Votante obligado ■ Total



Rol de jueces frente al contexto político



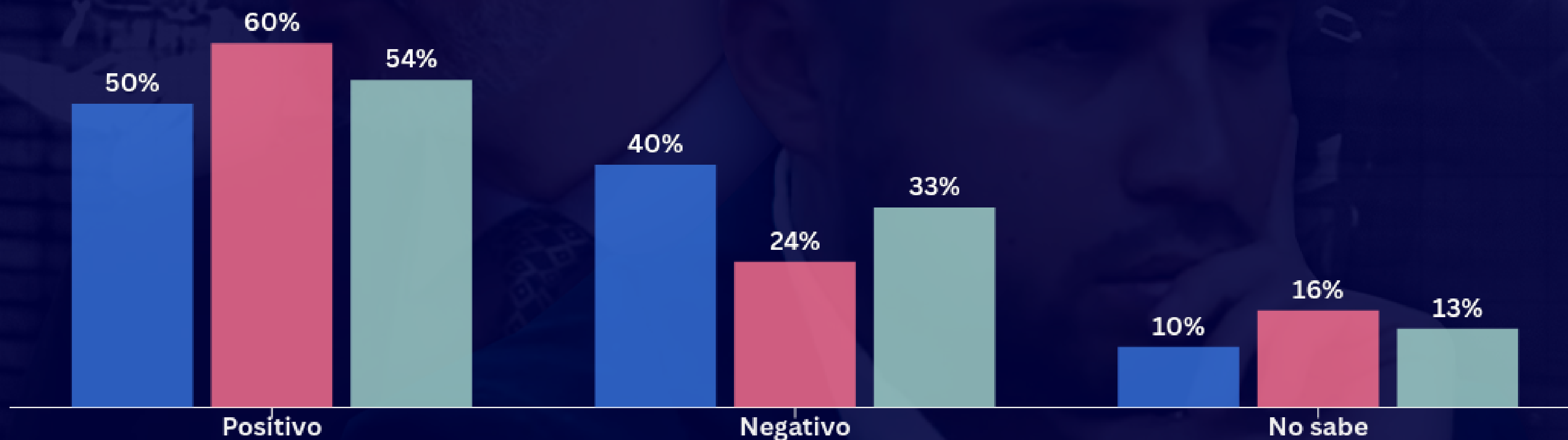
Panel
Ciudadano®



Universidad del Desarrollo

En términos generales, e independiente de este caso ¿cree usted que es positivo o negativo que los jueces basen sus fallos únicamente en los hechos y la ley, sin considerar el contexto político o mediático que rodea un caso?

■ Votante habitual ■ Votante obligado ■ Total



Nulidad en cortes internacionales



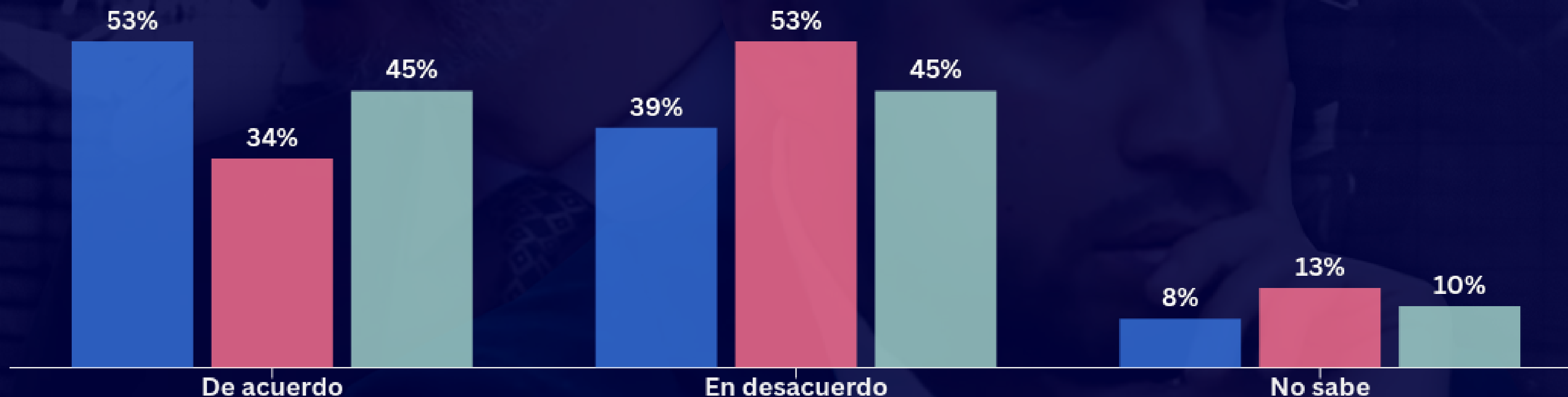
Panel
Ciudadano®




Universidad del Desarrollo

Más allá de que Gustavo Gatica tiene derecho a recurrir a las instancias que estime convenientes, ¿está usted de acuerdo o en desacuerdo con que lleve este caso a tribunales internacionales para intentar anular el fallo?

■ Votante habitual ■ Votante obligado ■ Total





ANEXOS



Ficha técnica encuesta

Hombres y mujeres mayores de 18 años, habitantes en las 16 regiones del país.

Encuesta realizada vía Whatsapp y SMS (en caso de panelistas sin smartphone)

Se utiliza un panel conformado en base a un muestreo probabilístico con selección aleatoria de hogar e individuo. Los panelistas fueron inscritos y entrevistados de forma presencial para su segmentación. *Más información sobre la conformación de nuestros paneles en los anexos.*

649
1.022 casos, margen de error de **3%** al 95% de confianza.

Muestra ponderada a nivel de sujetos por zona, género y edad, obteniendo una muestra de representación nacional.

- **POBLACIÓN EN ESTUDIO**
- **TÉCNICA DE RECOLECCIÓN DE DATOS**
- **METODOLOGÍA DE MUESTREO**
- **MUESTRA**
- **PONDERACIÓN**

Ficha técnica paneles

- 3 paneles nacionales de 2000 individuos cada uno, con cobertura de 283 comunas de Chile continental.
- 2 paneles de 1200 panelistas distribuidos en 52 comunas que conforman la Región Metropolitana.
- Metodología considera máxima varianza, un 95% de confianza y 2,8% de margen de error.
- Selección realizada a partir de Muestreo Aleatorio Simple (MAS) prorrateado por cantidad de viviendas por comuna:
 - Selección aleatoria de 500 puntos muestrales del Gran Santiago.
 - 2000 puntos en promedio por ola nacional.
 - Selección aleatoria de viviendas por cada punto muestral.
 - Selección de personas mayores de 18 años residentes en una vivienda.
- Envío de una carta de invitación a todas las viviendas seleccionadas, y posterior visita a cada una.
- La lectura de la carta ha mostrado mejorar la tasa de respuesta, que varía de un 42% a un 57% según ola.
- A cada residente de vivienda que quiso ser parte del panel se le explicó cómo participar en las encuestas semanales, más una entrevista individual cara a cara con un cuestionario estructurado de 20 preguntas.
- Dichas entrevistas son usadas como línea de segmentación base para nuestros análisis y estudios posteriores.
- **Panel 1 y 2 RM (1200):** entre el 9 de Diciembre de 2015 y el 12 de Mayo de 2016.
- **Panel 3 y 4 Nacional (2000):** entre el 7 de Abril de 2018 y el 28 de Noviembre de 2018.
- **Panel 5 Nacional (2000):** entre el 9 de Diciembre de 2019 y el 14 de Abril 2020.
- Adicionalmente, olas de levantamiento periódicas **para mantención y reposición por atrición.**

• PANELES

• TAMAÑO MUESTRAL

• LEVANTAMIENTO

• RECLUTAMIENTO EN TERRENO

Ficha técnica paneles

Cada año, añadimos nuevos panelistas a nuestro panel por diversas razones:

Algunos panelistas dejan de participar en nuestras encuestas, por lo que es necesario incorporar nuevas personas para mantener el tamaño óptimo del panel. Nuevos individuos se integran a nuestra población objetivo, como jóvenes que alcanzan los 18 años o personas que se mudan a Chile.

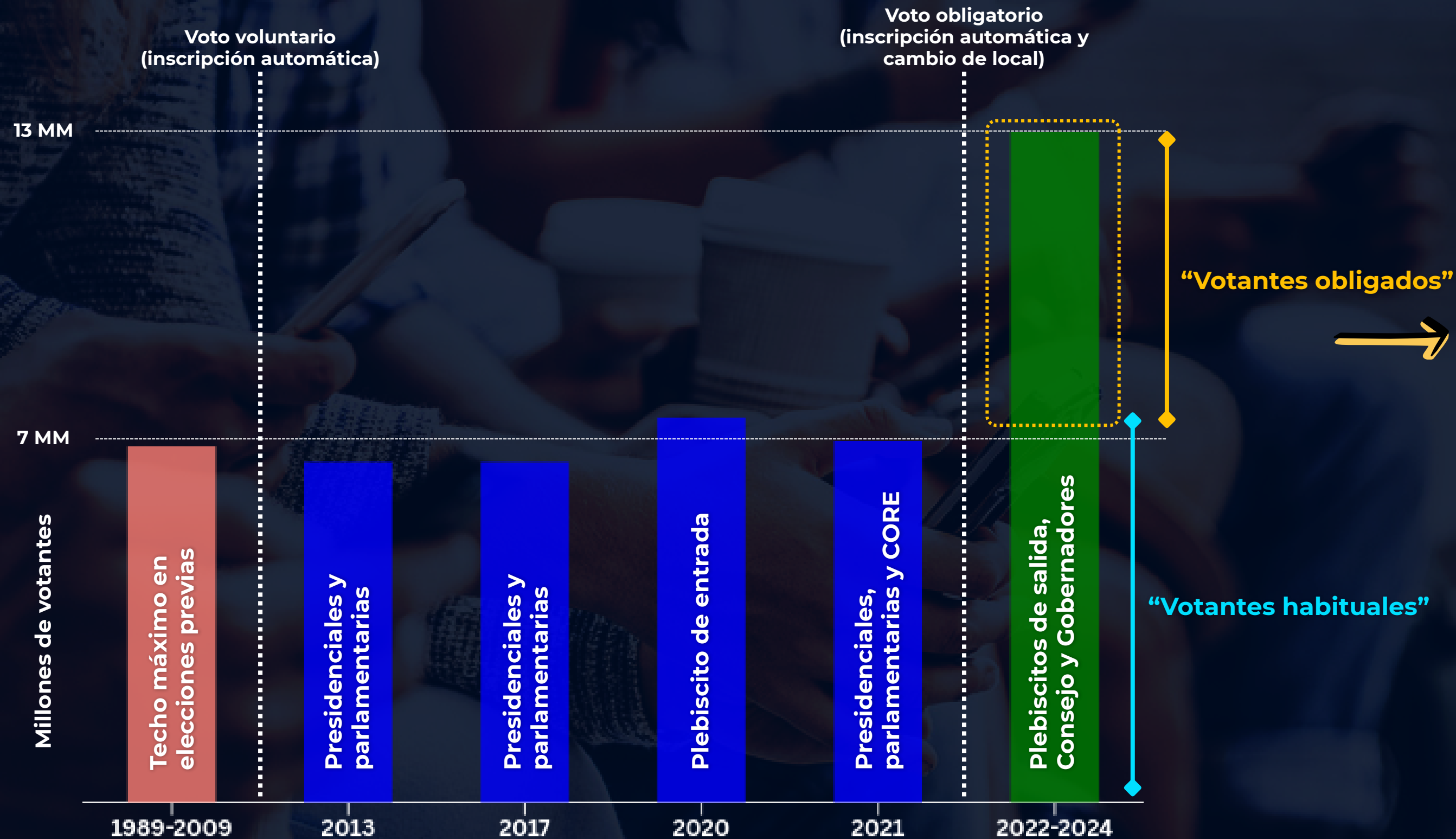
Comparar a los nuevos panelistas con aquellos que llevan mucho tiempo en el panel nos ayuda a identificar si la participación prolongada en el panel ha influido en sus respuestas. A veces, también buscamos incluir a personas de grupos pequeños o que están subrepresentados.

Cada año, los panelistas completan una encuesta de perfil, que les permite actualizar ciertos datos demográficos, como ingresos, tamaño del hogar, nivel de educación, etc. Si un panelista no completa esta encuesta anual, no se le invita a participar en las encuestas de Panel Ciudadano.

En ocasiones, también retiramos del panel a miembros que están sobrerrepresentados demográficamente, como aquellos con mayor nivel educativo. Esto lo hacemos para asegurarnos de que la composición del panel sea representativa de la población general y para evitar la necesidad de ponderar en exceso las respuestas de algunos panelistas.



Participación y tipo de votante

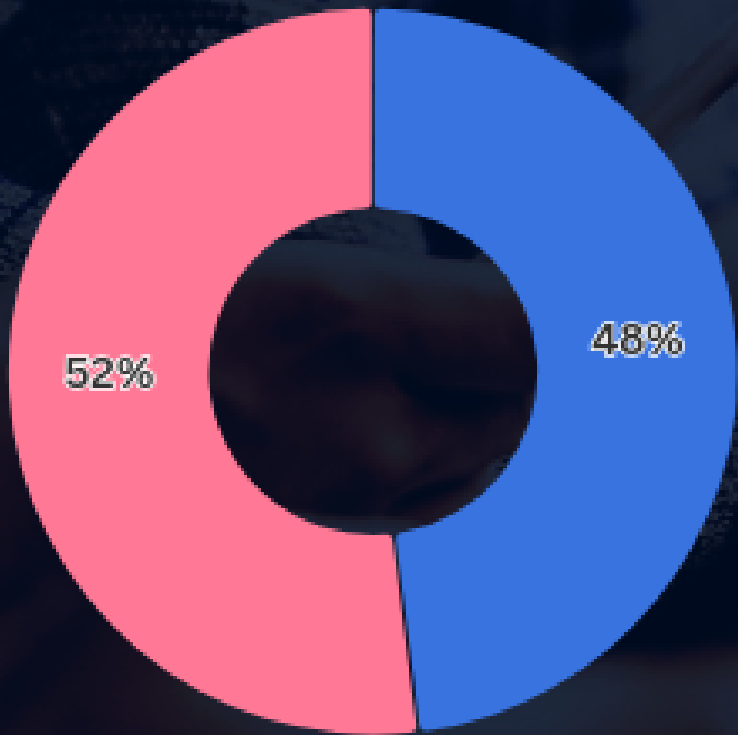


Durante tres décadas, las elecciones presidenciales en Chile convocaron a cerca de 7 millones de votantes. A ese grupo lo denominamos **“Votantes habituales”**, pues participaban incluso cuando el voto era voluntario.

Con la votación obligatoria y la inscripción automática, se incorporaron unos 5,5 millones de nuevos electores, a quienes llamamos **“Votantes obligados”**: personas que antes optaban por no participar y mostraban bajo interés político.

“Votantes obligados”
Estos votantes no se interesan en la política y por eso son difíciles de encontrar y encuestar. Identificarlos es un desafío metodológico, posible gracias al seguimiento longitudinal de nuestros panelistas, que nos permite reconocer a quienes en elecciones previas (antes de 2022) declaraban no votar ni tener interés en la política.

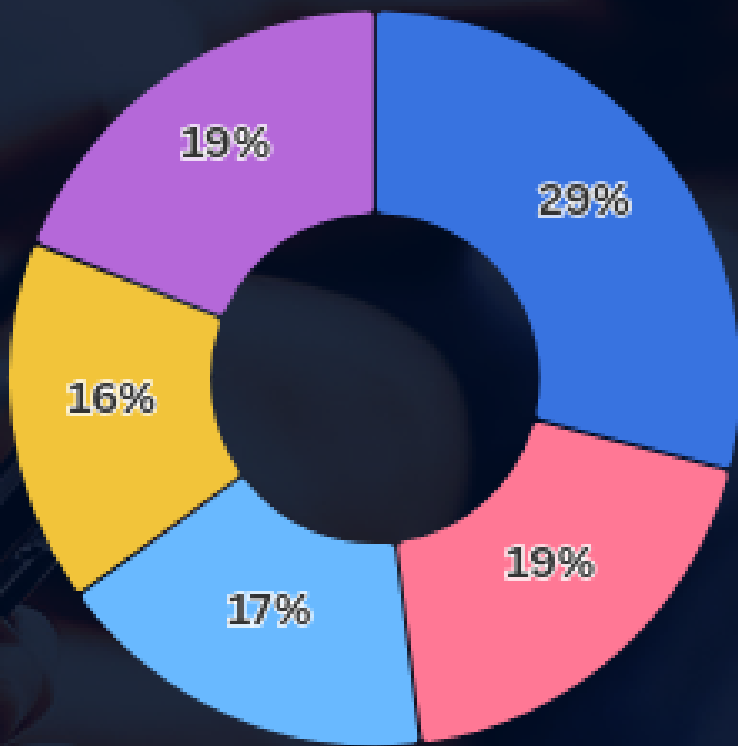
Caracterización general






Mujeres



Hombres


| NSE | Distribución |
|------|--------------|
| ABC1 | 5% |
| C2 | 20% |
| C3 | 40% |
| D+E | 35% |




 18-30

 31-40

 41-50

 51-60

 61+

Caracterización de los paneles alineada de acuerdo con los resultados de la última ficha Casen y el último Censo oficial

| ZONA | |
|----------|-----|
| Norte | 13% |
| V Región | 10% |
| RM | 40% |
| SUR | 37% |



“Combinar la dimensión transversal y temporal de las diversas opiniones, nos permite evidenciar de manera más precisa y confiable los cambios de tendencia, al contar con mayor volumen de información y controlar la heterogeneidad no observada.”

 **Panel
Ciudadano®**


Universidad del Desarrollo