

2025

Marzo

¿Dónde está hoy el 62% del Rechazo 2022?

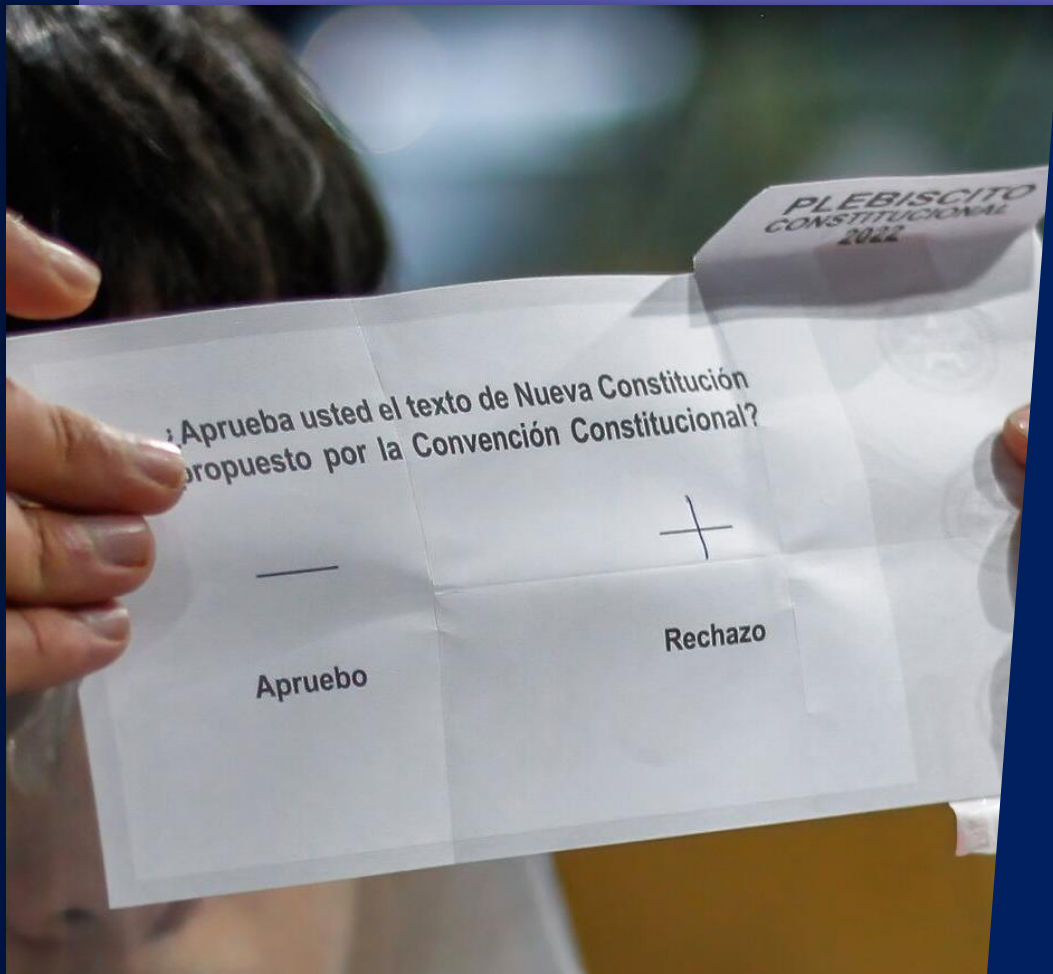


¿Dónde está hoy el **62%** del **Rechazo**?

El **4 de septiembre de 2022**, Chile rechazó la propuesta de una nueva Constitución con un histórico **62%**, en una elección marcada por la alta participación y el voto obligatorio. Este resultado, inesperadamente amplio, redefinió el escenario político nacional.

Hoy, a poco más de dos años de esa elección clave, diversos sectores políticos intentan responder una pregunta crucial: **¿Es posible reunir nuevamente a ese 62% detrás de una sola candidatura presidencial?**

Mediante nuestro panel longitudinal, hemos seguido mes a mes a quienes votaron Rechazo en 2022. Esta entrega constituye un primer acercamiento para dilucidar precisamente eso: **¿Cómo se distribuyen hoy esos votantes? ¿Quién lidera entre ellos?**



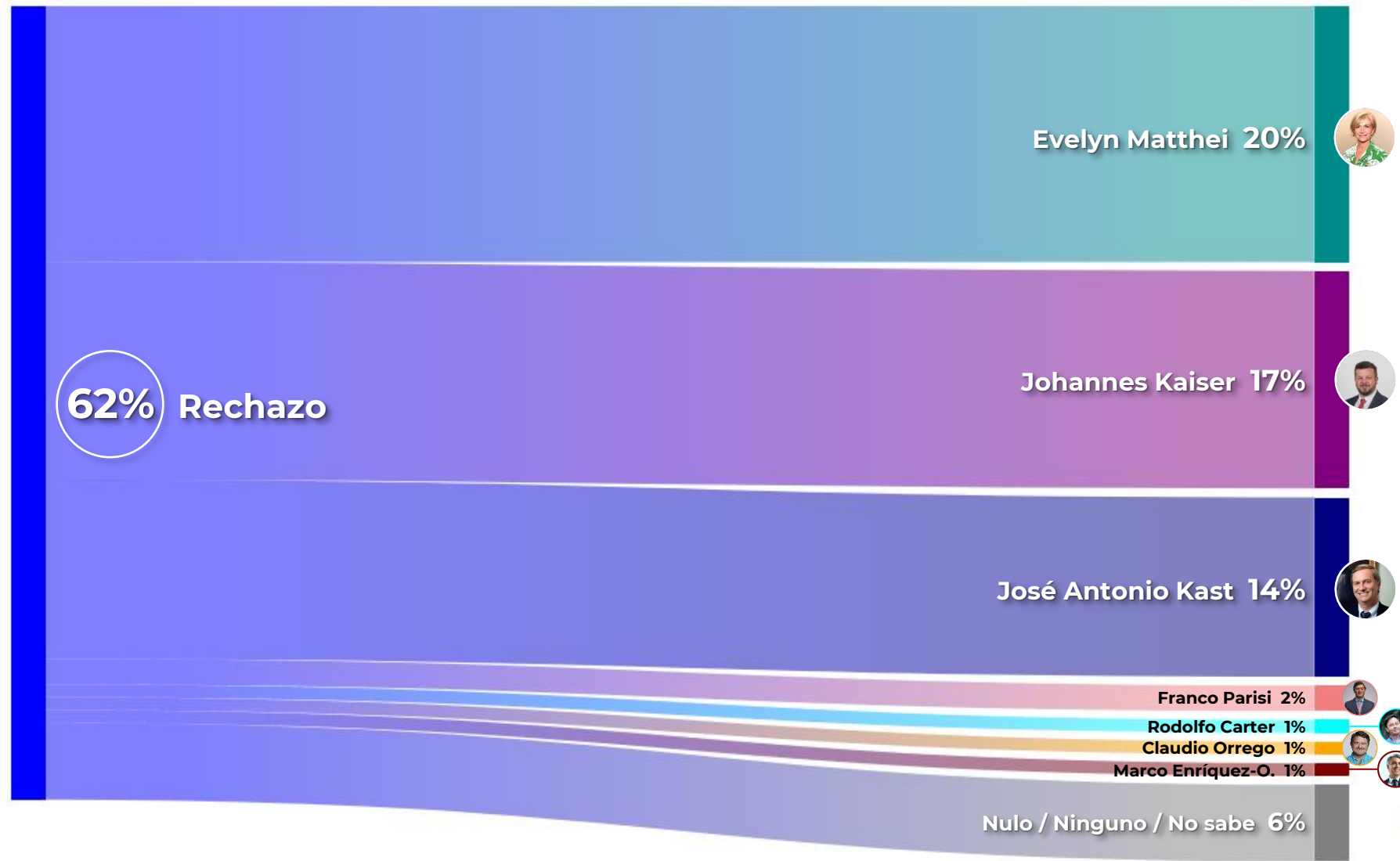
Distribución de preferencias

- ▷ ¿Qué candidatos(as) prefieren hoy los panelistas que votaron Rechazo en el plebiscito constitucional hace más de 2 años?

Traspaso de preferencias desde Rechazo del Plebiscito 2022

Plebiscito 2022

Marzo 2025



Análisis
Presidencial

El Rechazo **no tiene dueño**

- **Fragmentación:** Ningún candidato presidencial actual logra concentrar una mayoría clara entre quienes votaron Rechazo en 2022. Sin embargo, más del 80% de estos votantes se reparte en sólo tres nombres: **Evelyn Matthei (20%), Johannes Kaiser (17%) y José Antonio Kast (14%).**
- **Seguimiento: Kaiser ha triplicado su apoyo** entre votantes del Rechazo desde noviembre, mientras Matthei ha perdido fuerza en este grupo. Quienes han migrado hacia Kaiser son principalmente votantes hombres **mayores de 60 años**, principalmente de **estratos medios y bajos**.
- Quedan **11 puntos porcentuales en disputa**; alrededor de la mitad tiende al “Nulo”, mientras que el resto se distribuye en otros candidatos.



Panel
Ciudadano®

UDD

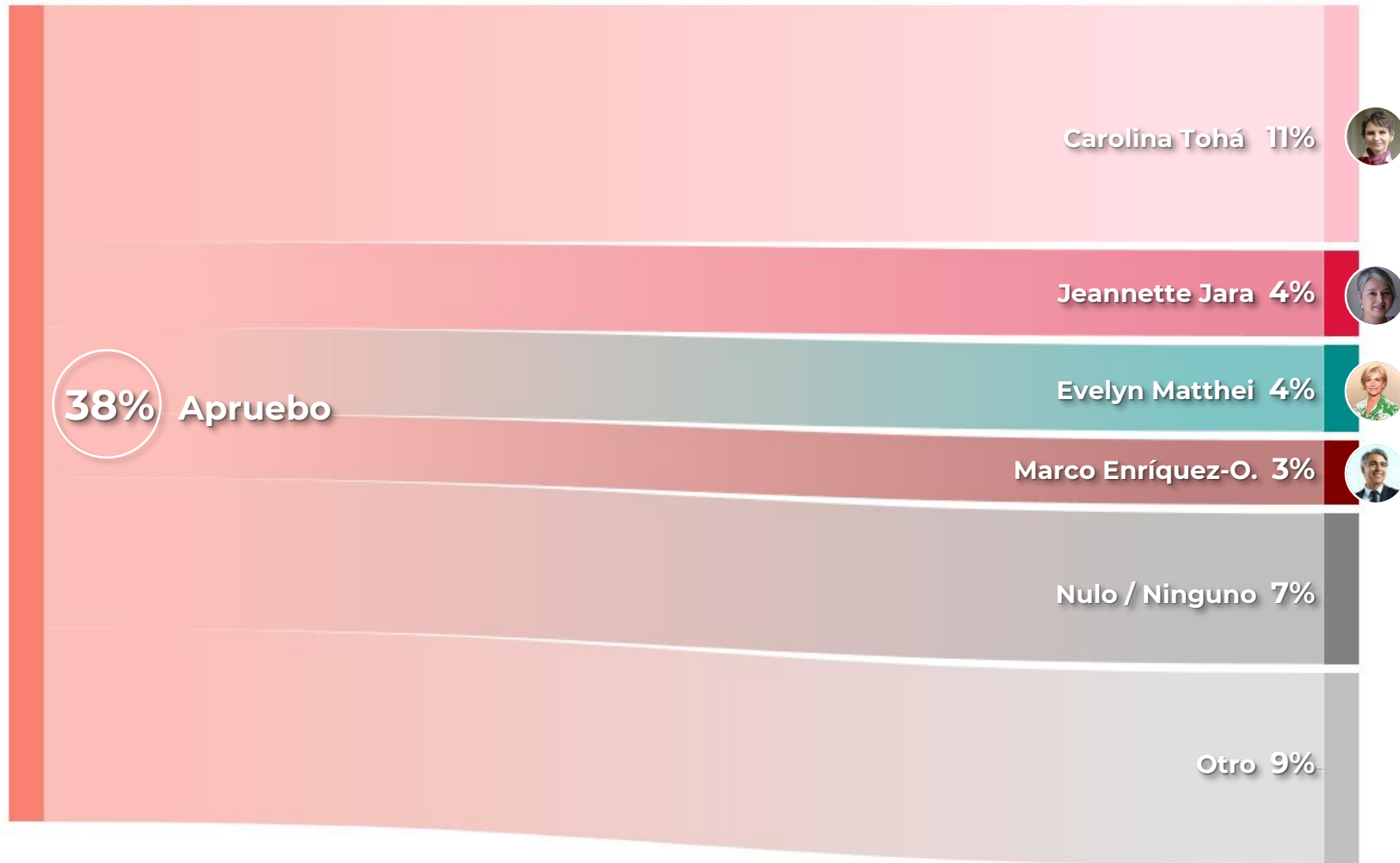
¿Y dónde está el **38%** restante?

- ▶ Del entusiasmo al desconcierto, ¿cómo se distribuyen hoy las preferencias presidenciales entre quienes votaron Apruebo en 2022?

Traspaso de preferencias desde Apruebo del Plebiscito 2022

Plebiscito 2022


Marzo 2025



Análisis
Presidencial

Dispersión e **irrupción** de Matthei

- **Alta dispersión:** La candidata con **mayor respaldo, Carolina Tohá, concentra solo un 11%** del total de este grupo, seguida por Jeannette Jara y Evelyn Matthei, ambas con un 4%.
- **Matthei irrumpe en terreno ajeno:** Un dato relevante es la aparición de Evelyn Matthei con un 4% del Apruebo, lo que confirma que su figura trasciende la frontera del Rechazo, algo que ni Johannes Kaiser ni José Antonio Kast han logrado replicar con el mismo éxito.
- Quedan **16 puntos porcentuales en disputa;** un 7% declara que votaría nulo o no sabe, y otro 9% se reparte entre al menos cinco candidaturas distintas.



ANEXOS



Ficha técnica paneles

- 3 paneles nacionales de 2000 individuos cada uno, con cobertura de 283 comunas de Chile continental.
- 2 paneles de 1200 panelistas distribuidos en 52 comunas que conforman la Región Metropolitana.
- Metodología considera máxima varianza, un 95% de confianza y 2,8% de margen de error.
- Selección realizada a partir de Muestreo Aleatorio Simple (MAS) prorrateado por cantidad de viviendas por comuna:
 - Selección aleatoria de 500 puntos muestrales del Gran Santiago.
 - Selección aleatoria de viviendas por cada punto muestral.
 - Selección de personas mayores de 18 años residentes en una vivienda.
- Envío de una carta de invitación a todas las viviendas seleccionadas, y posterior visita a cada una.
- A cada residente de vivienda que quiso ser parte del panel se le explicó cómo participar en las encuestas semanales, más una entrevista individual cara a cara con un cuestionario estructurado de 20 preguntas.
- Dichas entrevistas son usadas como línea de segmentación base para nuestros análisis y estudios posteriores.
- **Panel 1 y 2 RM (1200):** entre el 9 de Diciembre de 2015 y el 12 de Mayo de 2016.
- **Panel 3 y 4 Nacional (2000):** entre el 7 de Abril de 2018 y el 28 de Noviembre de 2018.
- **Panel 5 Nacional (2000):** entre el 9 de Diciembre de 2019 y el 14 de Abril 2020.
- Adicionalmente, olas de levantamiento periódicas **para mantención y reposición por atrición.**



▷ PANELES

▷ TAMAÑO MUESTRAL

▷ LEVANTAMIENTO

▷ RECLUTAMIENTO EN TERRENO

Ficha técnica paneles

Cada año, añadimos nuevos panelistas a nuestro panel por diversas razones:

Algunos panelistas dejan de participar en nuestras encuestas, por lo que es necesario incorporar nuevas personas para mantener el tamaño óptimo del panel. Nuevos individuos se integran a nuestra población objetivo, como jóvenes que alcanzan los 18 años o personas que se mudan a Chile.

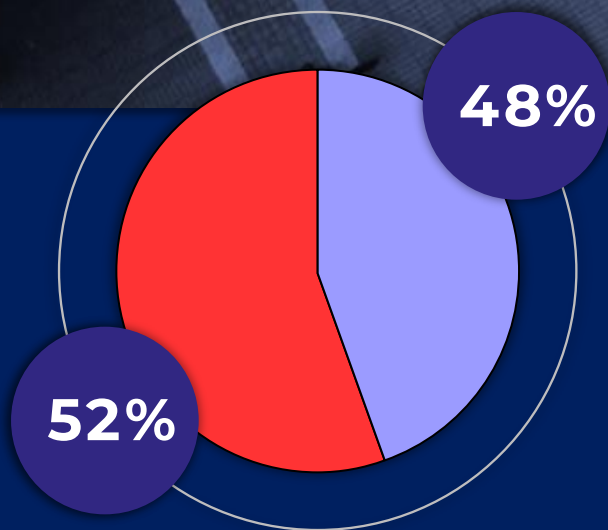
Comparar a los nuevos panelistas con aquellos que llevan mucho tiempo en el panel nos ayuda a identificar si la participación prolongada en el panel ha influido en sus respuestas. A veces, también buscamos incluir a personas de grupos pequeños o que están subrepresentados.

Cada año, los panelistas completan una encuesta de perfil, que les permite actualizar ciertos datos demográficos, como ingresos, tamaño del hogar, nivel de educación, etc. Si un panelista no completa esta encuesta anual, no se le invita a participar en las encuestas de Panel Ciudadano.

En ocasiones, también retiramos del panel a miembros que están sobrerrepresentados demográficamente, como aquellos con mayor nivel educativo. Esto lo hacemos para asegurarnos de que la composición del panel sea representativa de la población general y para evitar la necesidad de ponderar en exceso las respuestas de algunos panelistas.



Caracterización paneles

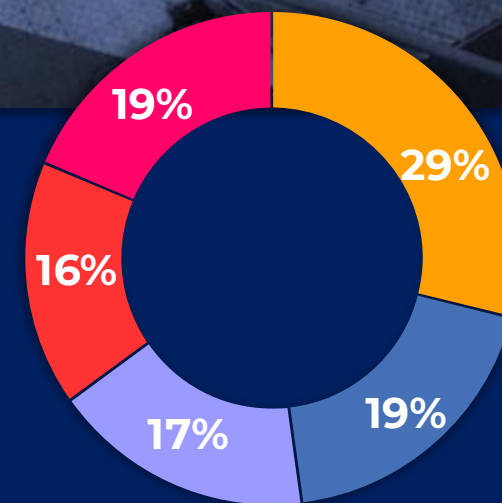


Mujeres



Hombres

NSE	DISTRIBUCIÓN
ABC1	5%
C2	20%
C3	40%
D + E	35%



18-30



31-40



41-50



51-60



61+



Caracterización de los paneles alineada de acuerdo con los resultados de la última ficha Casen y el último Censo oficial

2025

Marzo

Panel Ciudadano®

UDD

¿Dónde está hoy el **62%** del **RECHAZO**?

