



Panel
Ciudadano®



23 / MAR / 2025

Ficha técnica encuesta

Hombres y mujeres mayores de 18 años, habitantes en las 16 regiones del país.

Encuesta realizada vía Whatsapp y SMS (en caso de panelistas sin smartphone)

Se utiliza un panel conformado en base a un muestreo probabilístico con selección aleatoria de hogar e individuo. Los panelistas fueron inscritos y entrevistados de forma presencial para su segmentación. *Más información sobre la conformación de nuestros paneles en los anexos.*

1.805 casos de 2.000 (**90%** tasa de respuesta). Margen de error de **2,3%** al 95% de confianza.

Muestra ponderada a nivel de sujetos por zona, género y edad, obteniendo una muestra de representación nacional.

▷ POBLACIÓN EN ESTUDIO

▷ TÉCNICA DE RECOLECCIÓN DE DATOS

▷ METODOLOGÍA DE MUESTREO

▷ MUESTRA

Panel Nacional

▷ PONDERACIÓN

23 de marzo 2025

- ▶ Se presentan 7 escenarios potenciales de primera vuelta presidencial.
- ▶ El primer escenario contempla solamente a candidatos(as) que ya cuentan con el respaldo oficial de partidos políticos.

1.805 casos

90%

Tasa de Respuesta

2,3%

Margen de error

Realizada entre 18:00 hrs. del viernes 21 de marzo y las 19:00 hrs. del sábado 22 de marzo de 2025.





Panel
Ciudadano®

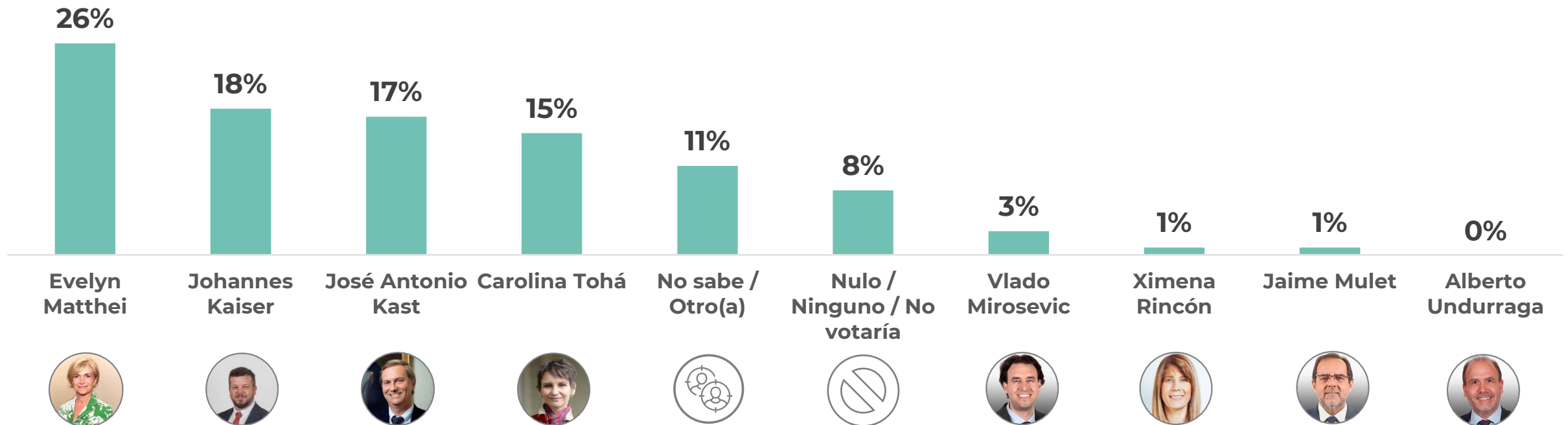


PRESIDENCIAL 2025

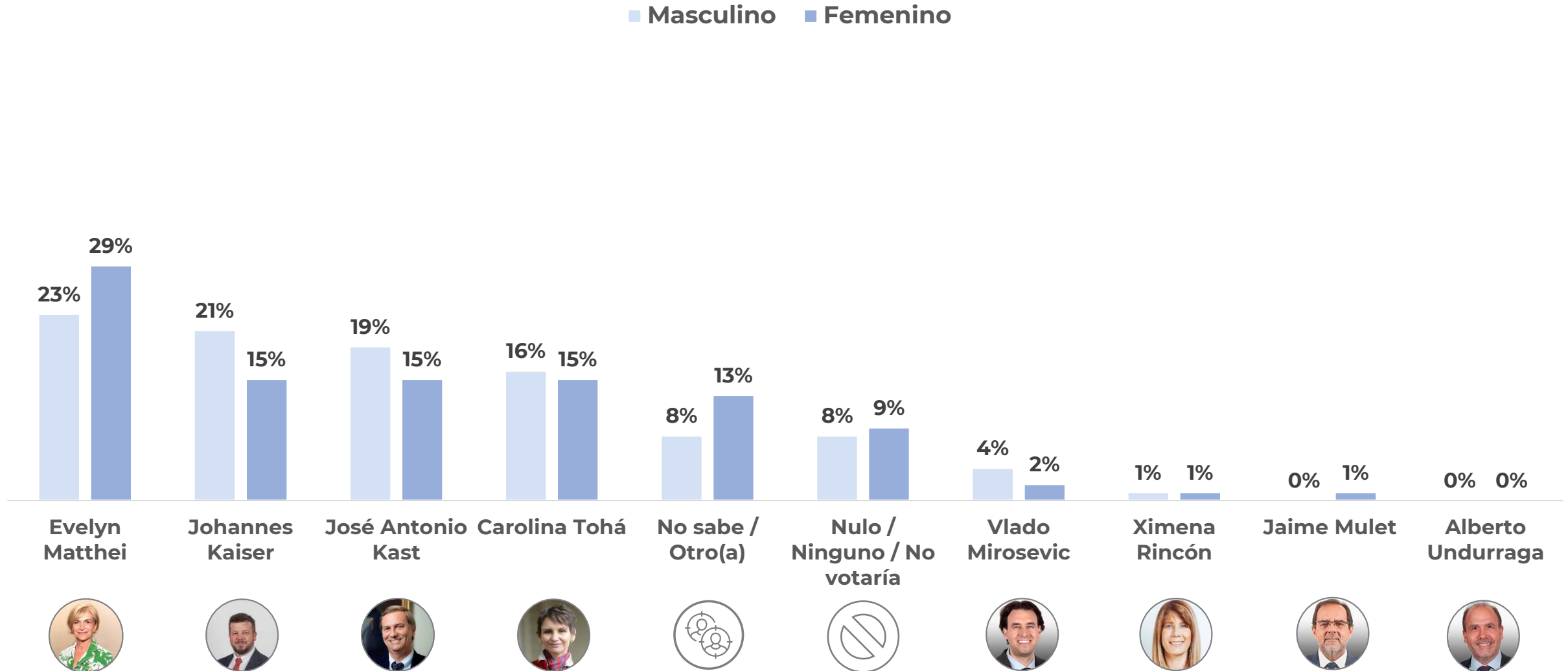
▷ **Escenario 1:** candidatos(as) que ya cuentan con el respaldo oficial de partidos políticos.

- Jaime Mulet
- Evelyn Matthei
- Alberto Undurraga
- Ximena Rincón
- Vlado Mirosevic
- José Antonio Kast
- Carolina Tohá
- Johannes Kaiser

Si hubiera una elección presidencial el próximo domingo, ¿entre la siguiente lista de candidatos(as) por cuál votaría?

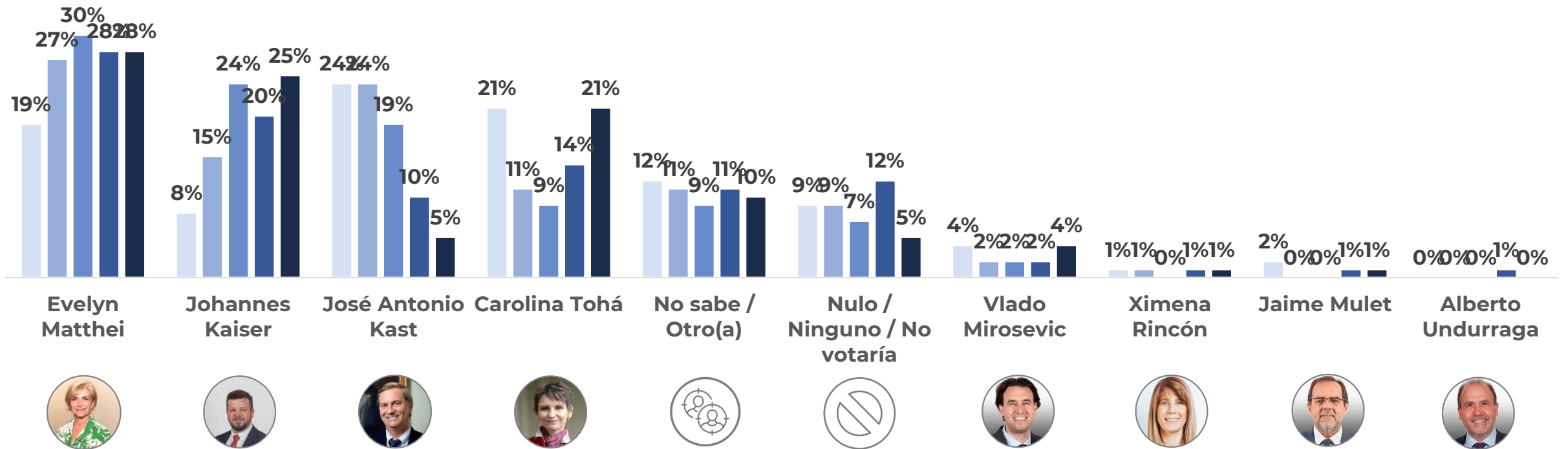


Si hubiera una elección presidencial el próximo domingo, ¿entre la siguiente lista de candidatos(as) por cuál votaría?

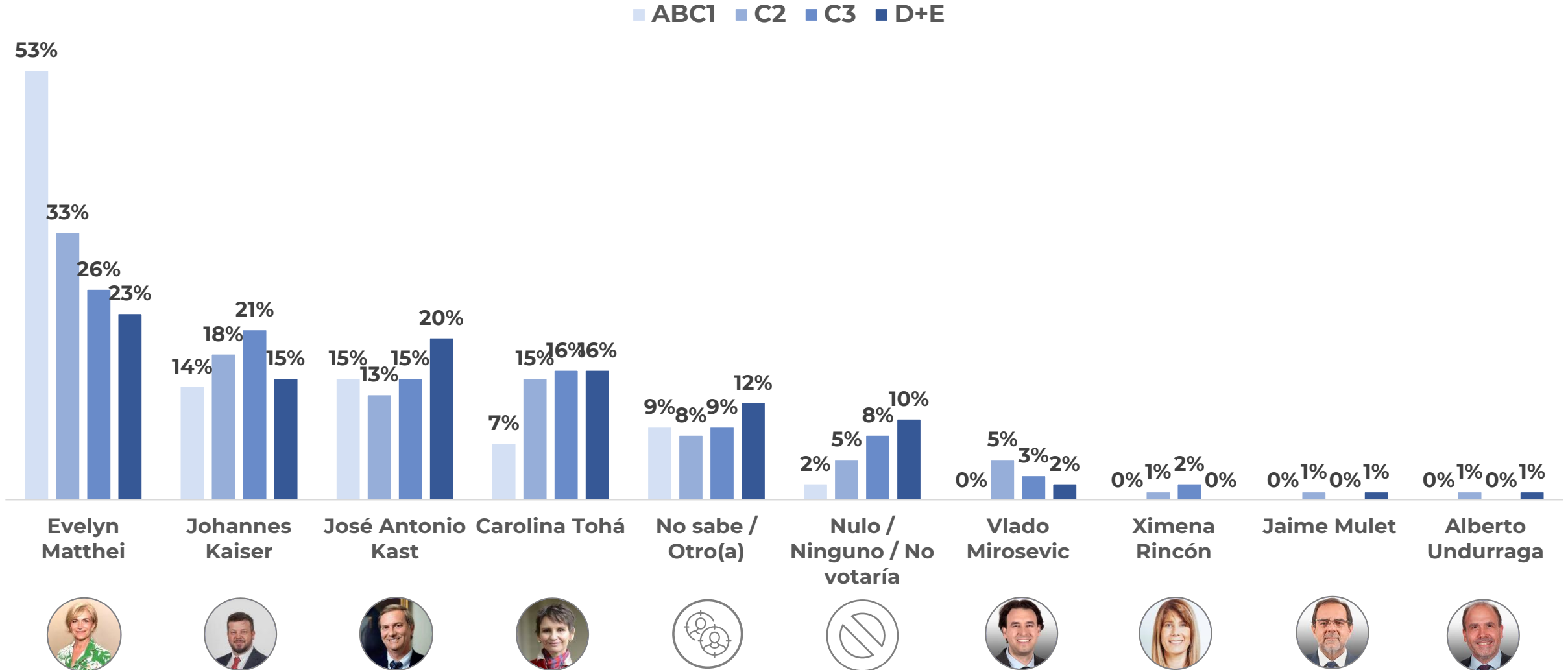


Si hubiera una elección presidencial el próximo domingo, ¿entre la siguiente lista de candidatos(as) por cuál votaría?

■ 18-30 ■ 31-40 ■ 41-50 ■ 51-60 ■ 60+

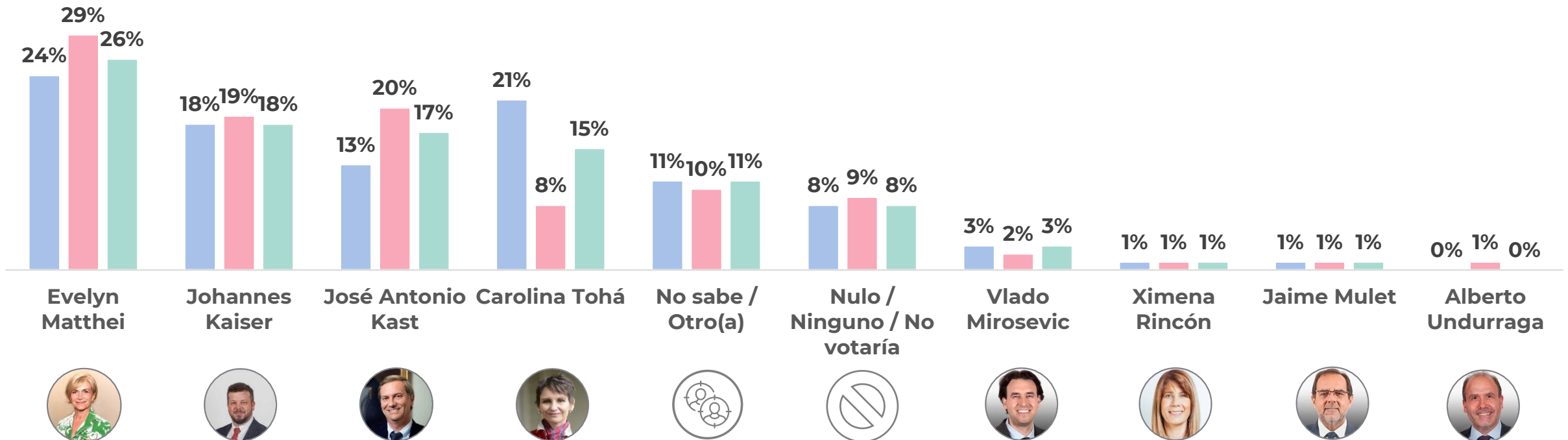


Si hubiera una elección presidencial el próximo domingo, ¿entre la siguiente lista de candidatos(as) por cuál votaría?



Si hubiera una elección presidencial el próximo domingo, ¿entre la siguiente lista de candidatos(as) por cuál votaría?

■ Votante habitual ■ Votante obligado ■ Total





Panel
Ciudadano®

















PRESIDENCIAL 2025

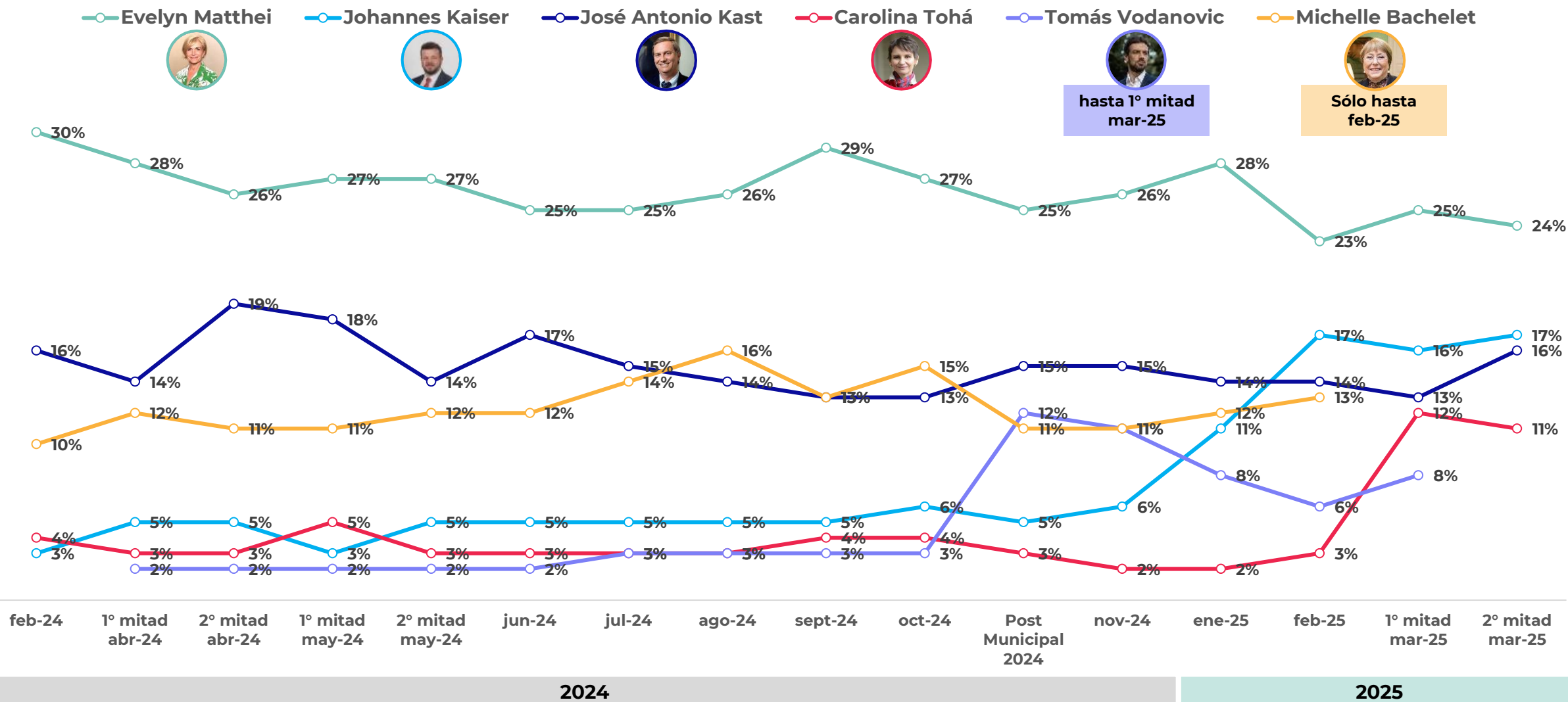
▷ **Escenario 2: Lista de seguimiento Panel Ciudadano**

- Evelyn Matthei
- Carolina Tohá
- Johannes Kaiser
- Rodolfo Carter
- José Antonio Kast
- Gonzalo Winter
- Franco Parisi
- Marco Enríquez-Ominami
- Claudio Orrego
- Jeannette Jara

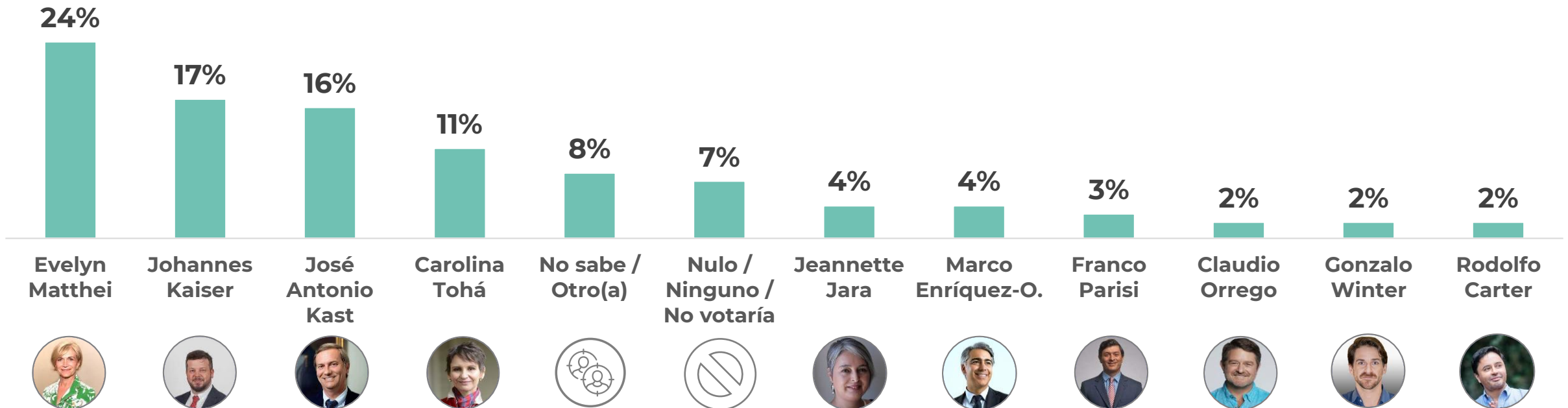
Seguimiento Presidencial 2025 (desde Feb-2024)

		2024											2025				
		FEB	1º mitad ABR	2º mitad ABR	1º mitad MAY	2º mitad MAY	JUN	JUL	AGO	SEP	OCT	Post municipal	NOV	ENE	FEB	1º mitad MAR	2º mitad MAR
	Evelyn Matthei	30%	28%	26%	27%	27%	25%	25%	26%	29%	27%	25%	26%	28%	23%	25%	24%
	Johannes Kaiser	3%	5%	5%	3%	5%	5%	5%	5%	6%	5%	6%	11%	17%	16%	17%	
	José Antonio Kast	16%	14%	19%	18%	14%	17%	15%	14%	13%	13%	15%	15%	14%	14%	13%	16%
	Carolina Tohá	4%	3%	3%	5%	3%	3%	3%	3%	4%	4%	3%	2%	2%	3%	12%	11%
	Tomás Vodanovic		2%	2%	2%	2%	2%	3%	3%	3%	3%	12%	11%	8%	6%	8%	
	Michelle Bachelet	10%	12%	11%	11%	12%	12%	14%	16%	13%	15%	11%	11%	12%	13%		
	Camila Vallejo	6%	6%	4%	6%	5%	7%	6%	5%	7%	4%	4%	4%	4%	3%		
	Rodolfo Carter	4%	6%	4%	4%	4%	6%	4%	4%	4%	4%	3%	3%	2%	3%	3%	2%
	Franco Parisi	4%	4%	4%	4%	5%	3%	4%	3%	4%	4%	4%	4%	4%	2%	3%	3%
	Marco Enríquez-O.	3%	2%	2%	3%	2%	3%	3%	3%	2%	2%	2%	3%	2%	2%	3%	4%
	Claudio Orrego					2%	1%	1%	1%	1%	2%	3%	4%	3%	1%	1%	2%
	Jeanette Jara														1%		4%
	Daniel Jadue															2%	
	No sabe / Otro	8%	7%	8%	8%	7%	5%	4%	4%	7%	8%	4%	5%	5%	6%	7%	8%
	Nulo / Ninguno / No votaría	10%	11%	12%	9%	12%	11%	13%	13%	8%	8%	9%	6%	5%	6%	7%	7%
	Gonzalo Winter	2%															2%

Si hubiera una elección presidencial el próximo domingo, ¿entre la siguiente lista de candidatos(as) por cuál votaría?

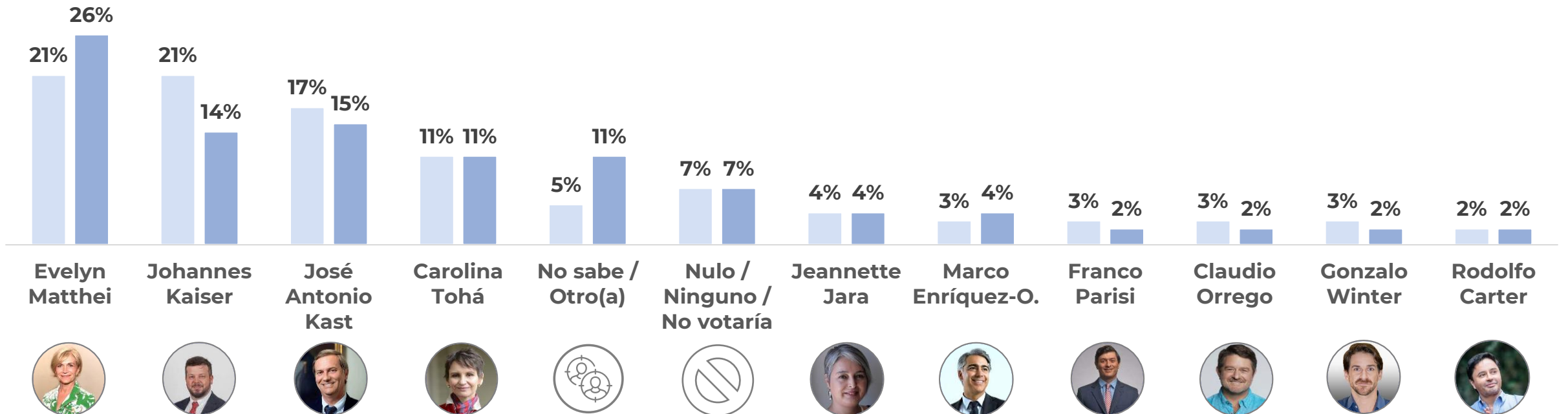


Si hubiera una elección presidencial el próximo domingo, ¿entre la siguiente lista de candidatos(as) por cuál votaría?



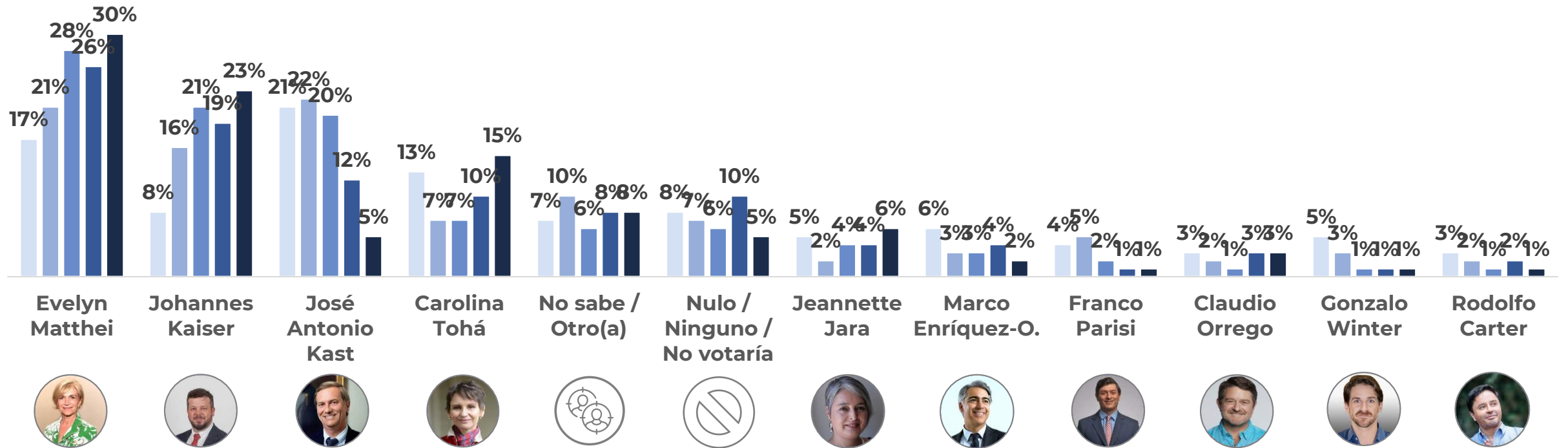
Si hubiera una elección presidencial el próximo domingo, ¿entre la siguiente lista de candidatos(as) por cuál votaría?

■ Masculino ■ Femenino

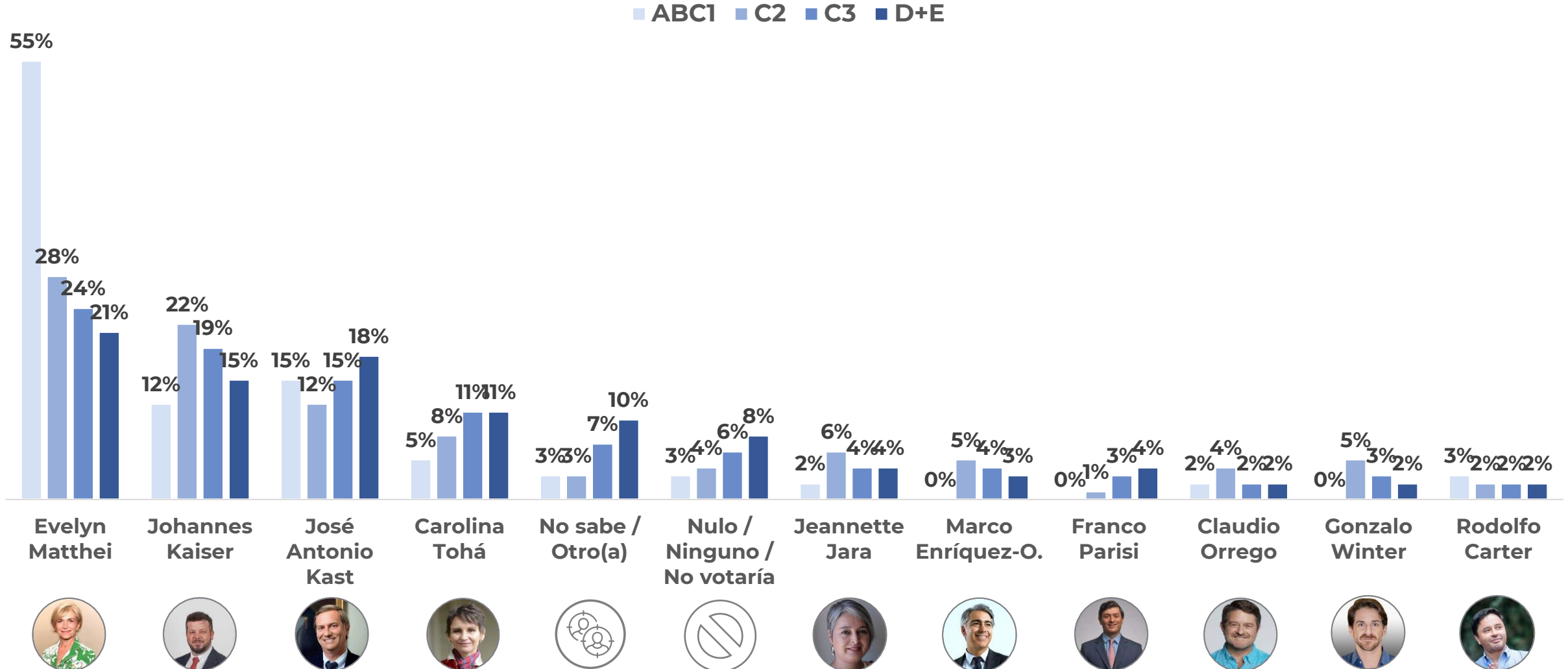


Si hubiera una elección presidencial el próximo domingo, ¿entre la siguiente lista de candidatos(as) por cuál votaría?

■ 18-30 ■ 31-40 ■ 41-50 ■ 51-60 ■ 60+

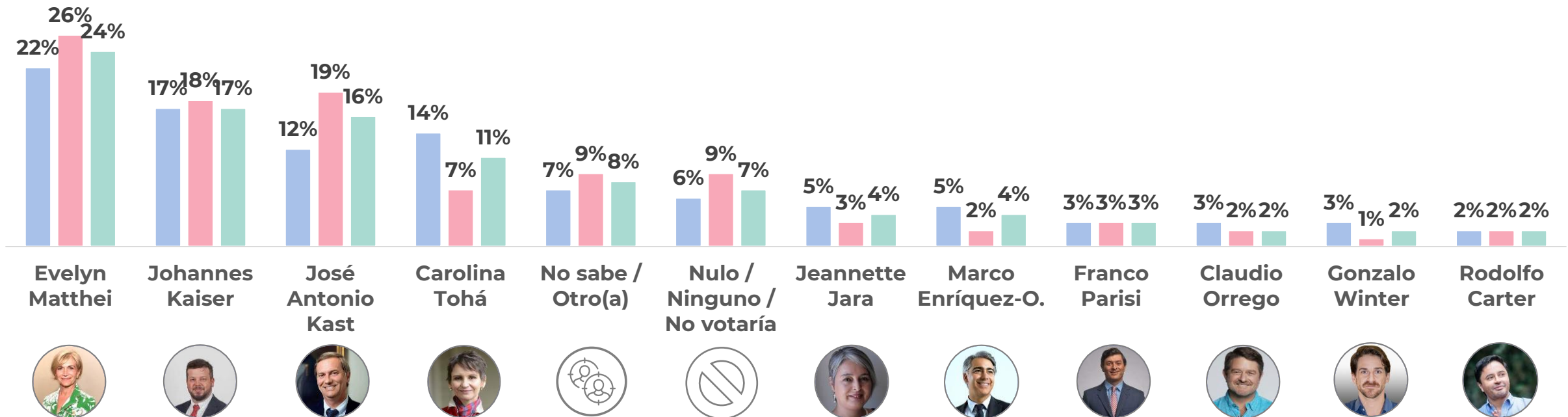


Si hubiera una elección presidencial el próximo domingo, ¿entre la siguiente lista de candidatos(as) por cuál votaría?



Si hubiera una elección presidencial el próximo domingo, ¿entre la siguiente lista de candidatos(as) por cuál votaría?

■ Votante habitual ■ Votante obligado ■ Total





Panel
Ciudadano®



TRASPASO DE VOTOS EN

ESCENARIO 2

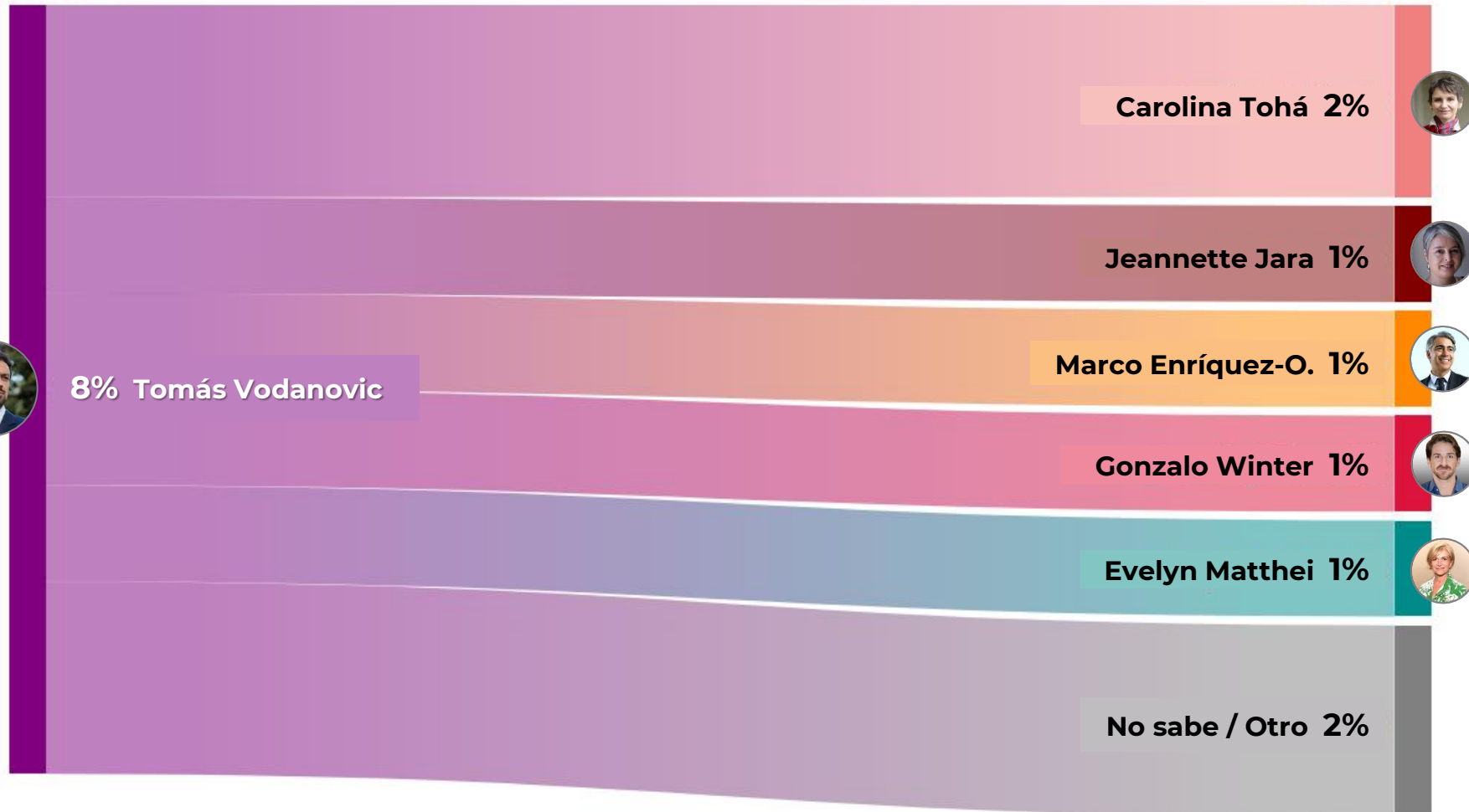
- ▶ Traspaso de preferencias de **Tomás Vodanovic** a los demás candidatos en primera vuelta presidencial 2025.

Traspaso de preferencias de Tomás Vodanovic (8%)

luego de bajar su candidatura

Primera mitad
marzo 2025

Segunda mitad
marzo 2025





Panel
Ciudadano®

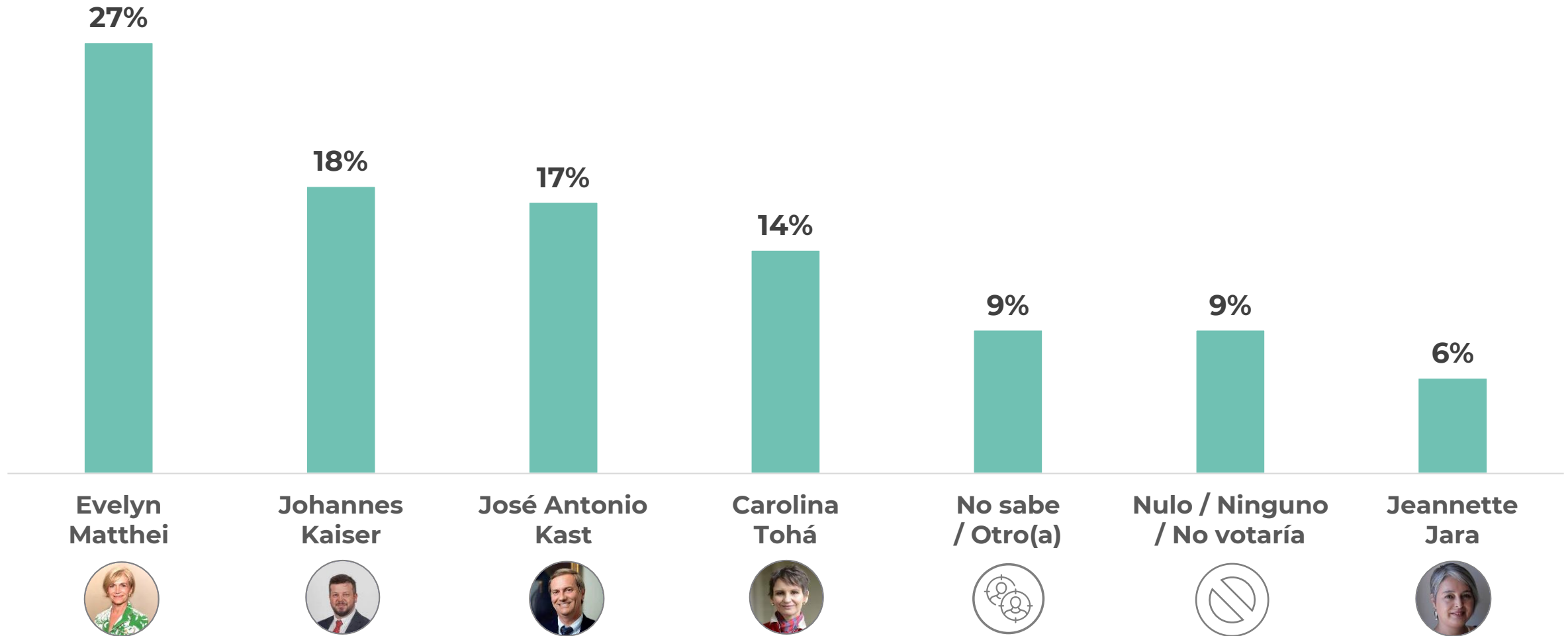


PRESIDENCIAL 2025

▷ **Escenario 3:** sale Carter, Winter, Parisi, MEO y Orrego.

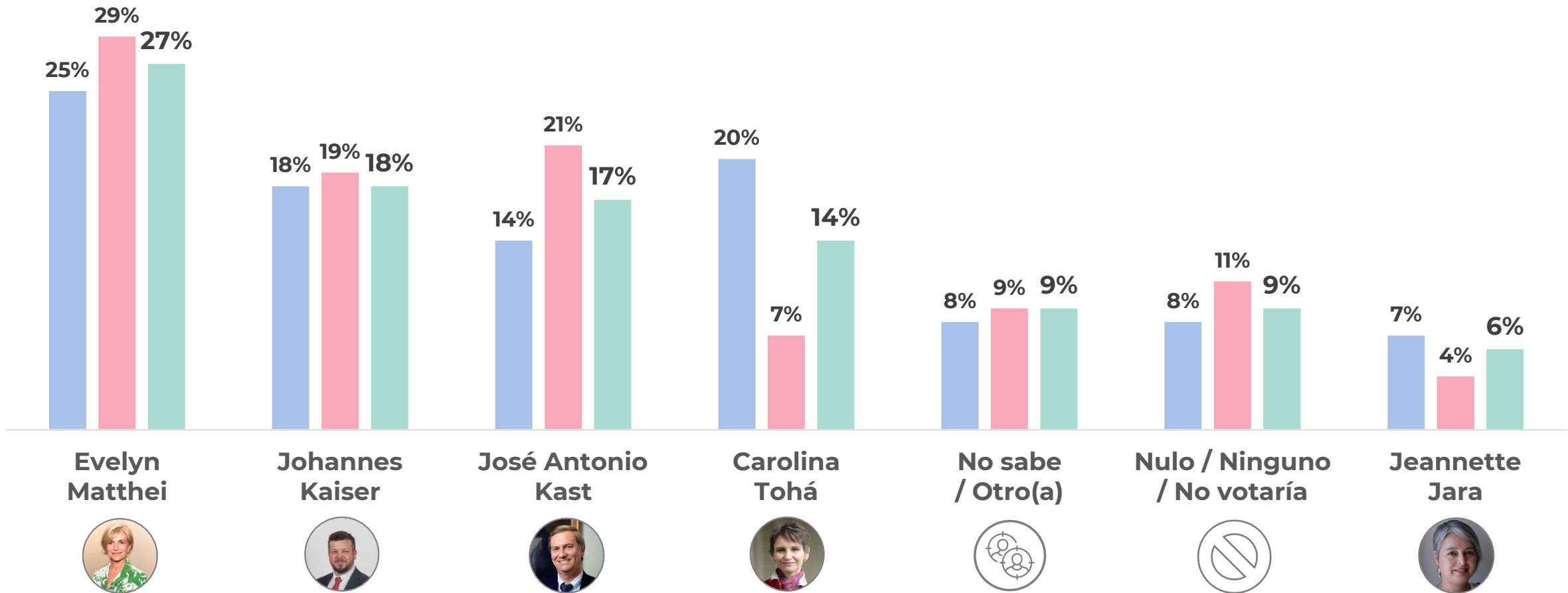
- Evelyn Matthei
- Carolina Tohá
- Johannes Kaiser
- José Antonio Kast
- Jeannette Jara

Si hubiera una elección presidencial el próximo domingo, ¿entre la siguiente lista de candidatos(as) por cuál votaría?



Si hubiera una elección presidencial el próximo domingo, ¿entre la siguiente lista de candidatos(as) por cuál votaría?

■ Votante habitual ■ Votante obligado ■ Total





Panel
Ciudadano®

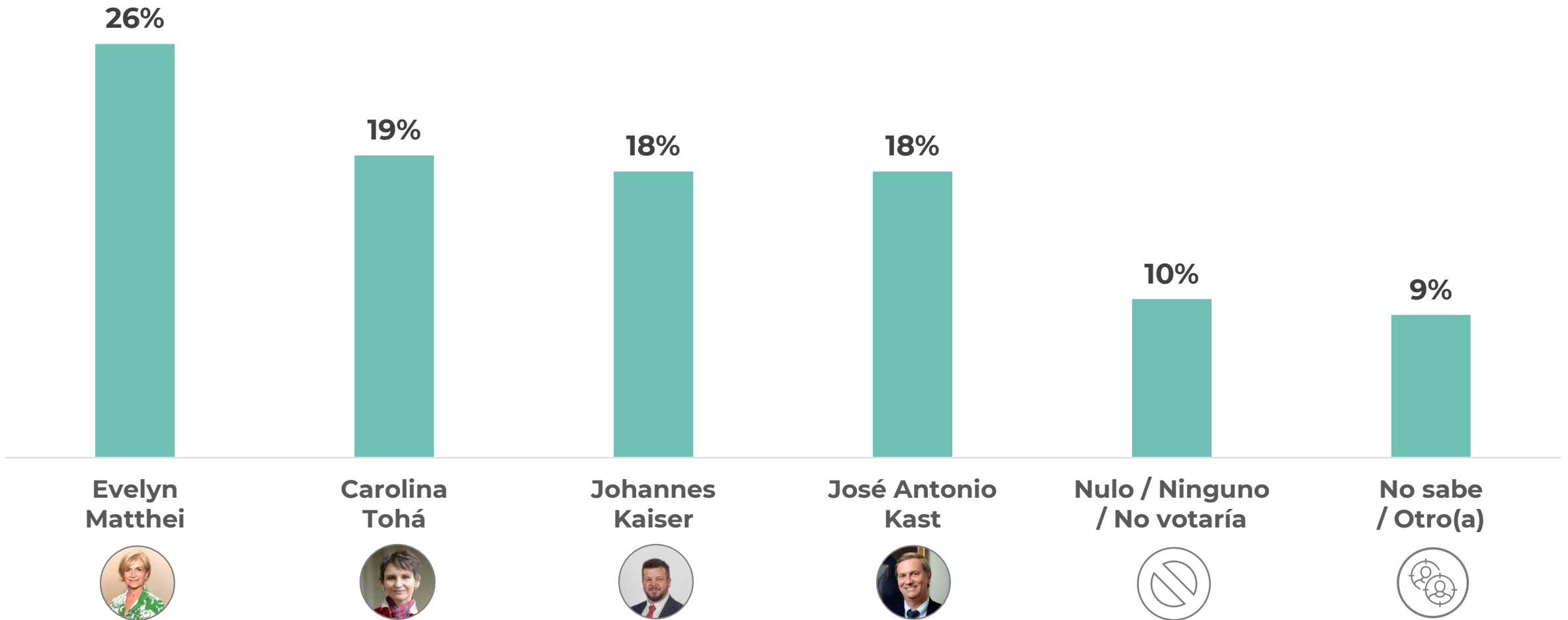


PRESIDENCIAL 2025

▷ **Escenario 4:** sale Jara.

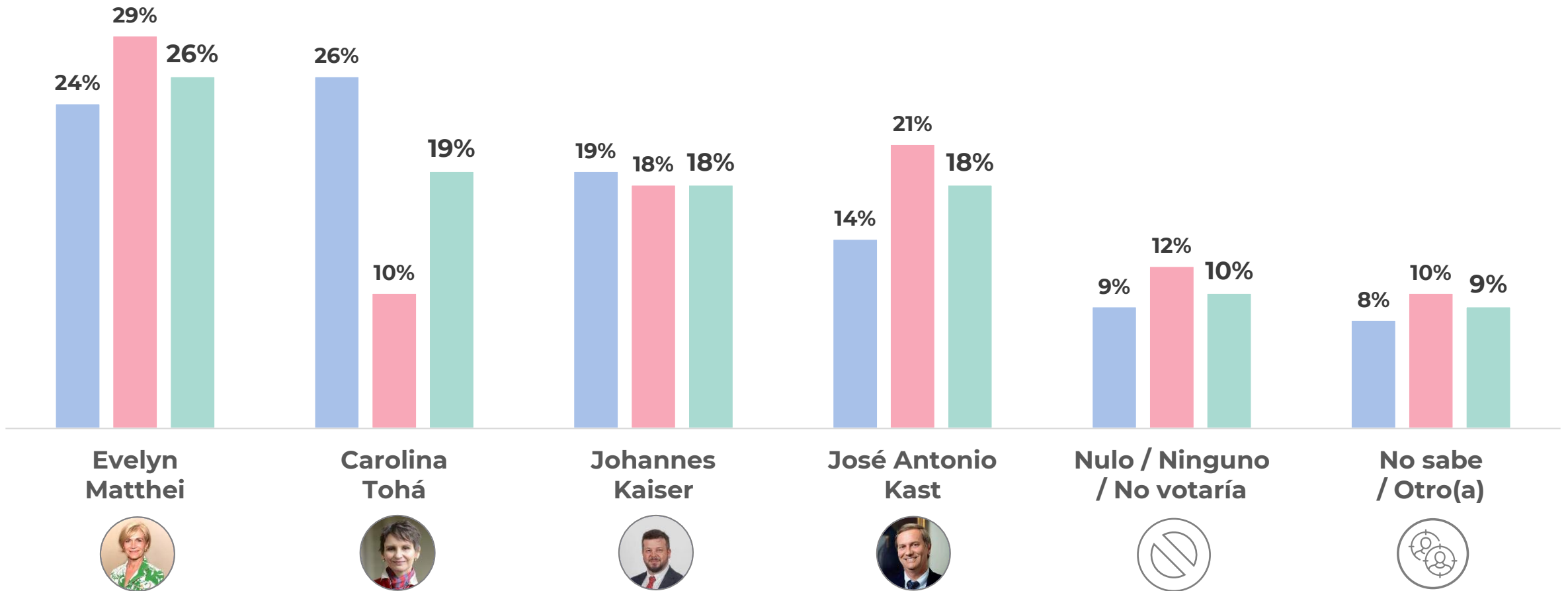
- Evelyn Matthei
- Carolina Tohá
- Johannes Kaiser
- José Antonio Kast

Si hubiera una elección presidencial el próximo domingo, ¿entre la siguiente lista de candidatos(as) por cuál votaría?



Si hubiera una elección presidencial el próximo domingo, ¿entre la siguiente lista de candidatos(as) por cuál votaría?

■ Votante habitual ■ Votante obligado ■ Total





Panel
Ciudadano®

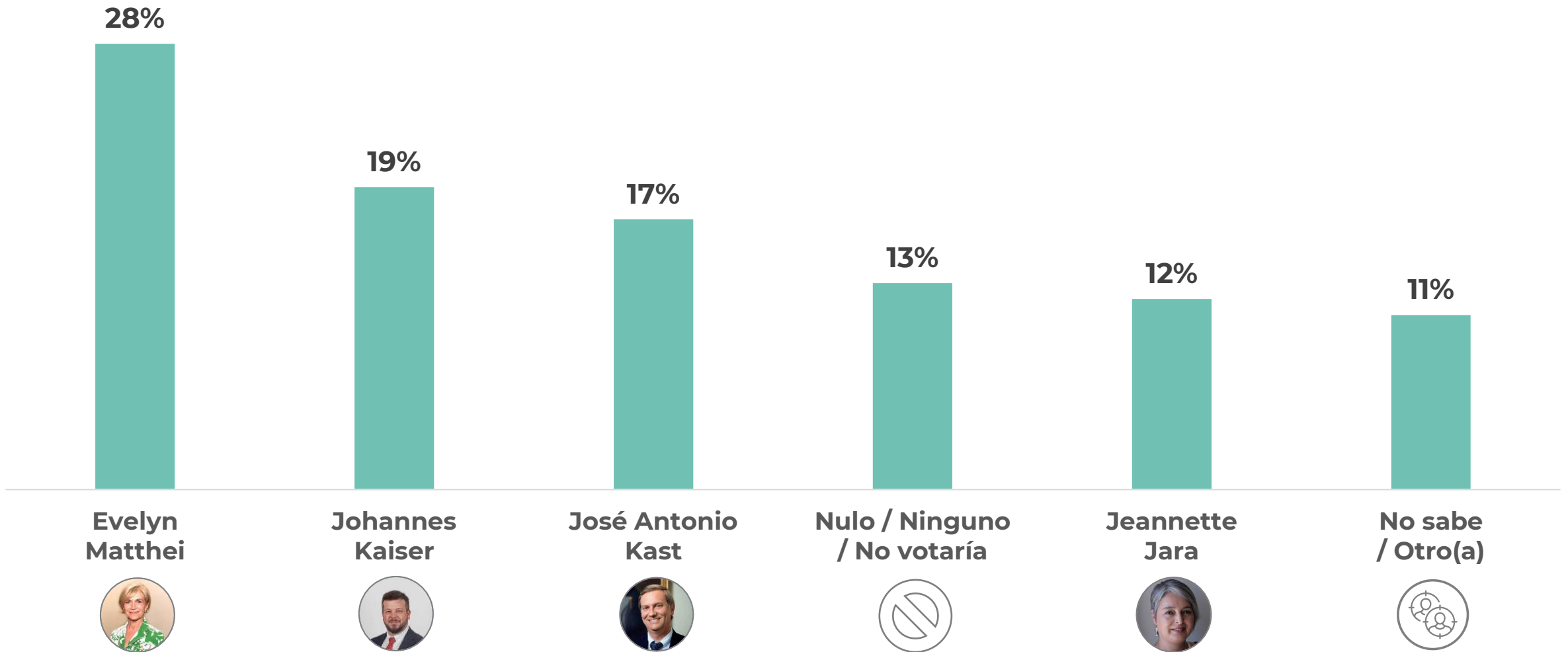


PRESIDENCIAL 2025

▷ **Escenario 5:** entra Jara y sale Tohá.

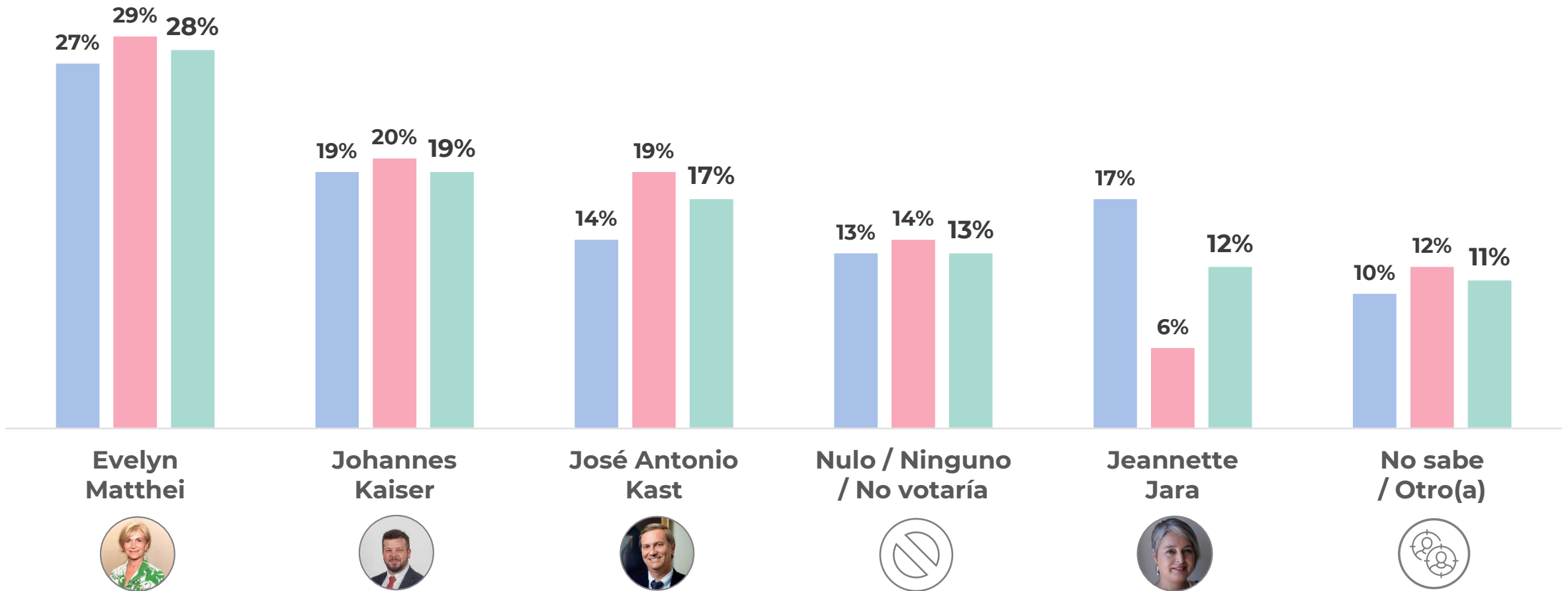
- Evelyn Matthei
- Jeannette Jara
- Johannes Kaiser
- José Antonio Kast

Si hubiera una elección presidencial el próximo domingo, ¿entre la siguiente lista de candidatos(as) por cuál votaría?



Si hubiera una elección presidencial el próximo domingo, ¿entre la siguiente lista de candidatos(as) por cuál votaría?

■ Votante habitual ■ Votante obligado ■ Total





Panel
Ciudadano®

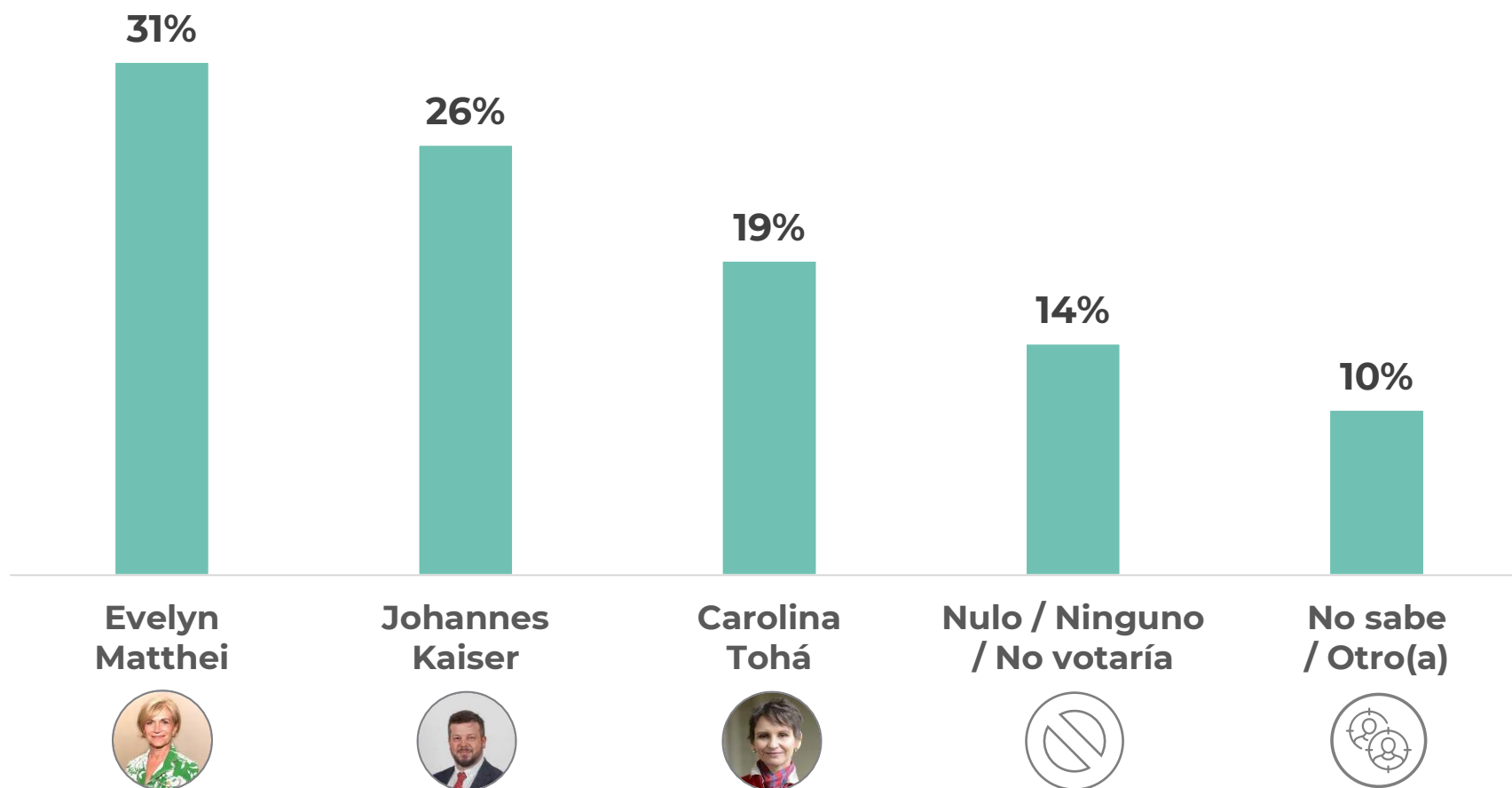


PRESIDENCIAL 2025

▷ **Escenario 6:** vuelve Tohá,
sale Jara y JAK.

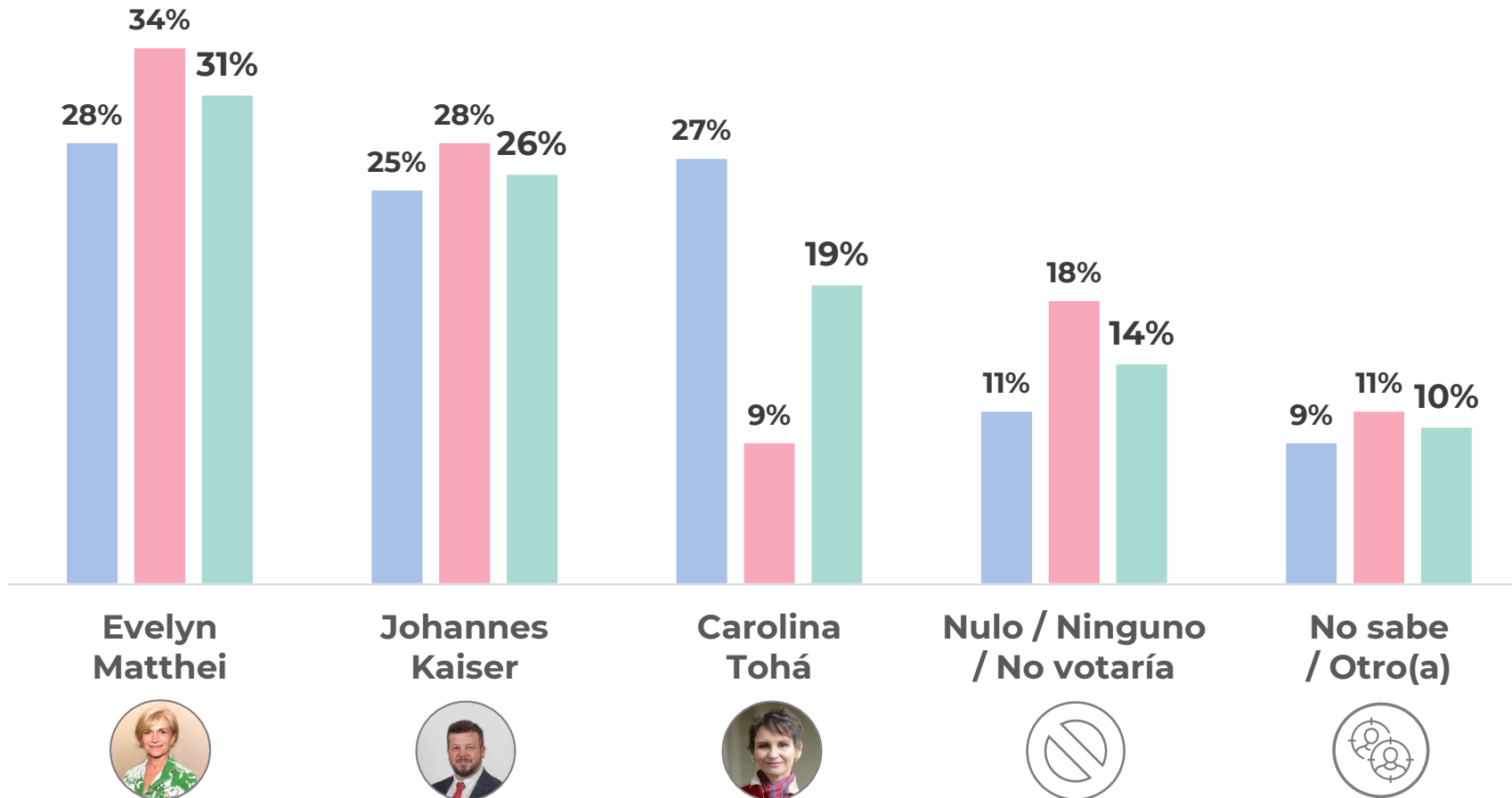
- Evelyn Matthei
- Johannes Kaiser
- Carolina Tohá

Si hubiera una elección presidencial el próximo domingo,
¿entre la siguiente lista de candidatos(as) por cuál votaría?



Si hubiera una elección presidencial el próximo domingo, ¿entre la siguiente lista de candidatos(as) por cuál votaría?

■ Votante habitual ■ Votante obligado ■ Total





Panel
Ciudadano®

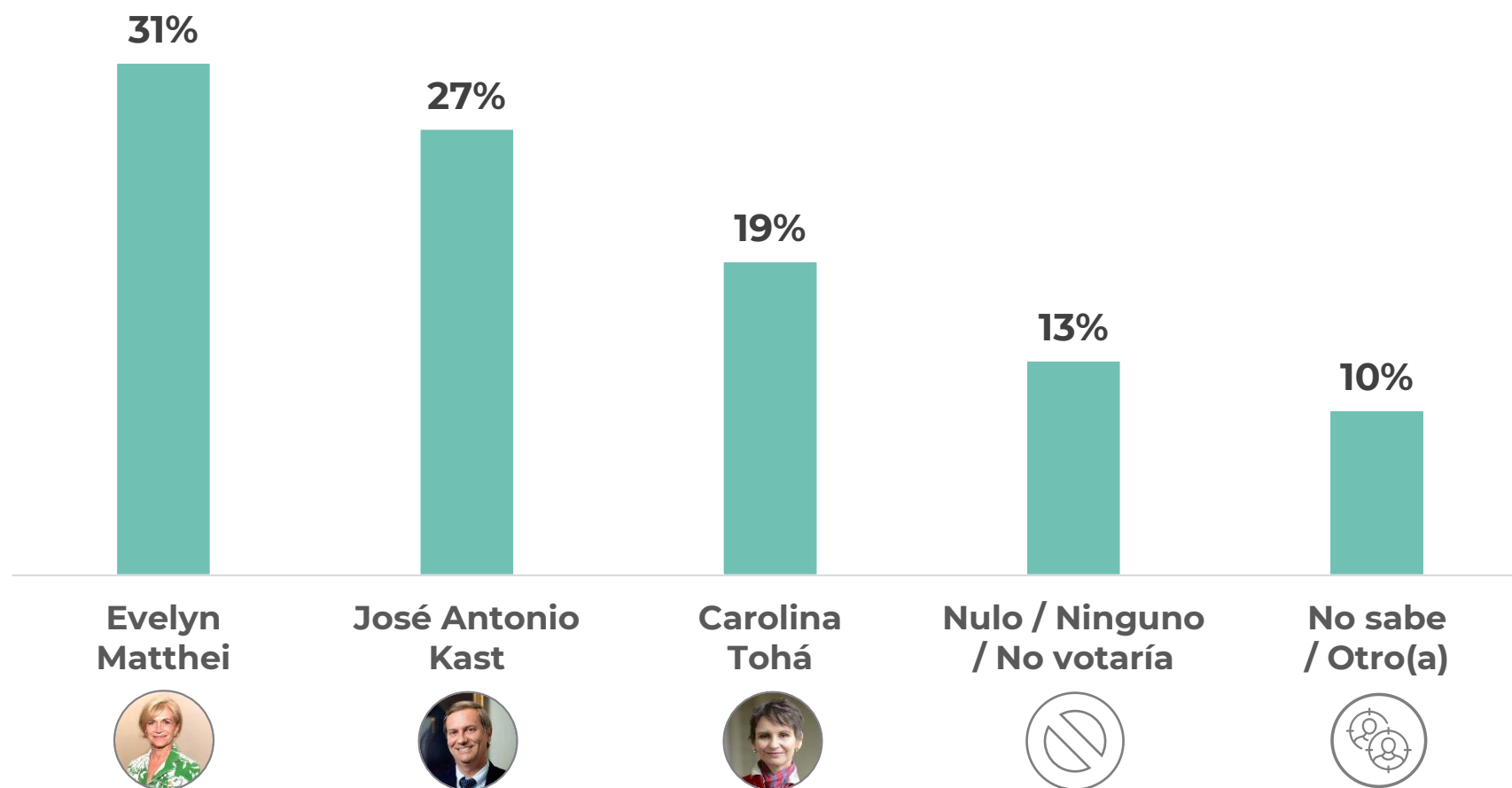


PRESIDENCIAL 2025

▷ **Escenario 7:** sale Kaiser y entra JAK.

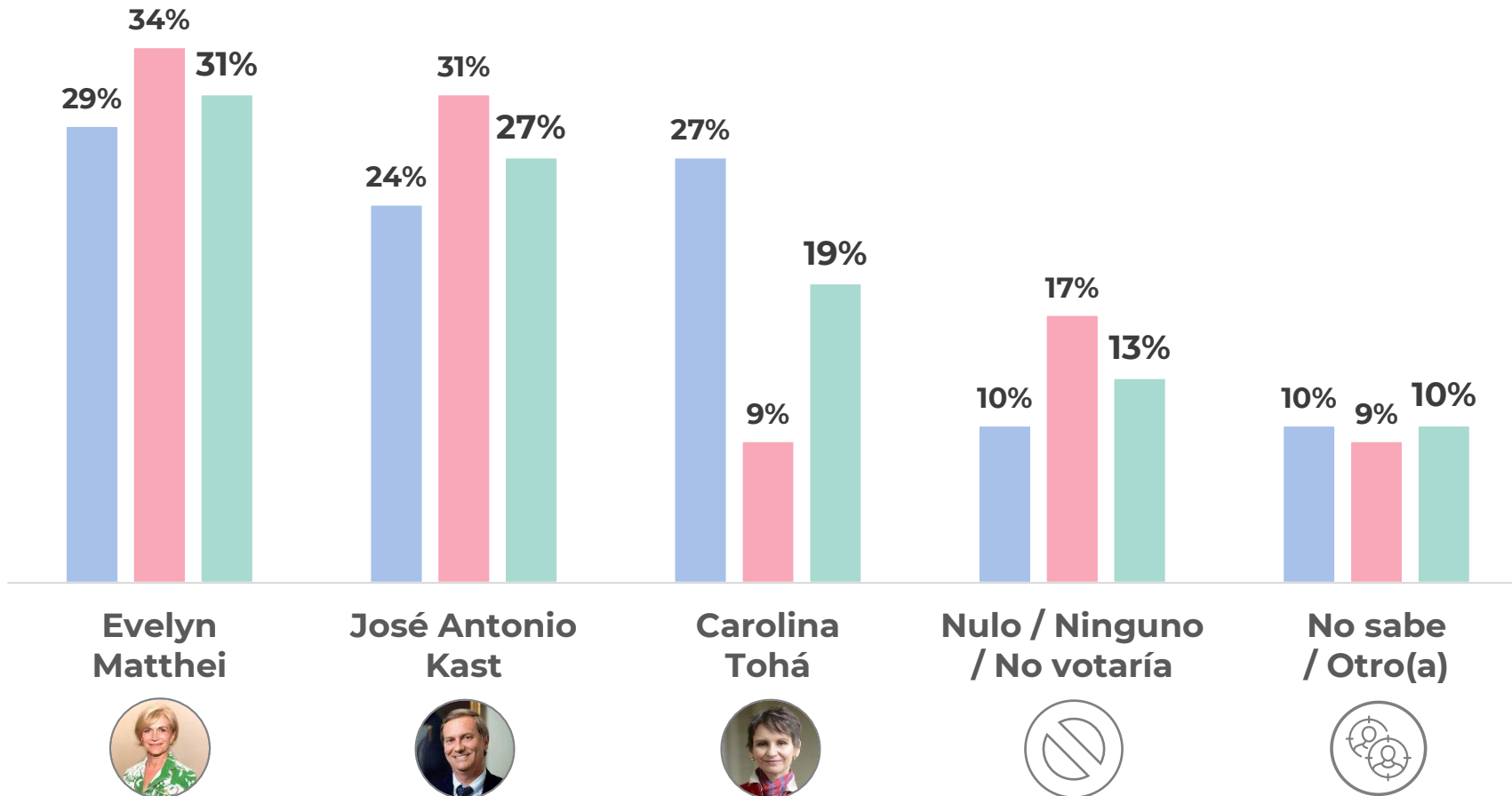
- Evelyn Matthei
- José Antonio Kast
- Carolina Tohá


Si hubiera una elección presidencial el próximo domingo,
¿entre la siguiente lista de candidatos(as) por cuál votaría?



Si hubiera una elección presidencial el próximo domingo, ¿entre la siguiente lista de candidatos(as) por cuál votaría?

■ Votante habitual ■ Votante obligado ■ Total





ANEXOS



Ficha técnica paneles

- 3 paneles nacionales de 2000 individuos cada uno, con cobertura de 283 comunas de Chile continental.
- 2 paneles de 1200 panelistas distribuidos en 52 comunas que conforman la Región Metropolitana.
- Metodología considera máxima varianza, un 95% de confianza y 2,8% de margen de error.
- Selección realizada a partir de Muestreo Aleatorio Simple (MAS) prorrateado por cantidad de viviendas por comuna:
 - Selección aleatoria de 500 puntos muestrales del Gran Santiago.
 - Selección aleatoria de viviendas por cada punto muestral.
 - Selección de personas mayores de 18 años residentes en una vivienda.
- Envío de una carta de invitación a todas las viviendas seleccionadas, y posterior visita a cada una.
- A cada residente de vivienda que quiso ser parte del panel se le explicó cómo participar en las encuestas semanales, más una entrevista individual cara a cara con un cuestionario estructurado de 20 preguntas.
- Dichas entrevistas son usadas como línea de segmentación base para nuestros análisis y estudios posteriores.
- **Panel 1 y 2 RM (1200):** entre el 9 de Diciembre de 2015 y el 12 de Mayo de 2016.
- **Panel 3 y 4 Nacional (2000):** entre el 7 de Abril de 2018 y el 28 de Noviembre de 2018.
- **Panel 5 Nacional (2000):** entre el 9 de Diciembre de 2019 y el 14 de Abril 2020.
- Adicionalmente, olas de levantamiento periódicas **para mantención y reposición por atrición.**



▷ PANELES

▷ TAMAÑO MUESTRAL

▷ LEVANTAMIENTO

▷ RECLUTAMIENTO EN TERRENO

Ficha técnica paneles

Cada año, añadimos nuevos panelistas a nuestro panel por diversas razones:

Algunos panelistas dejan de participar en nuestras encuestas, por lo que es necesario incorporar nuevas personas para mantener el tamaño óptimo del panel. Nuevos individuos se integran a nuestra población objetivo, como jóvenes que alcanzan los 18 años o personas que se mudan a Chile.

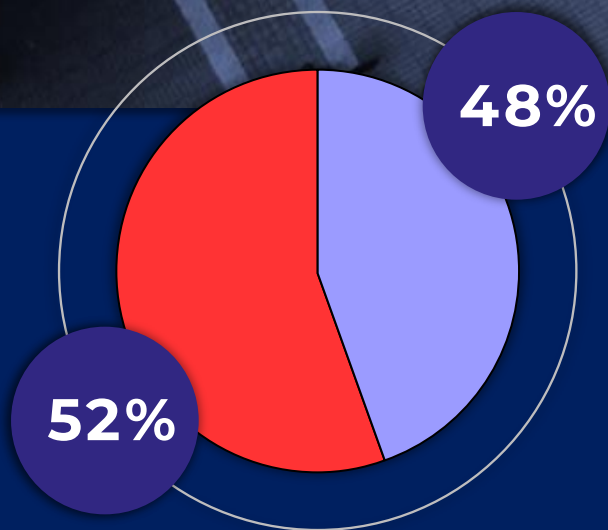
Comparar a los nuevos panelistas con aquellos que llevan mucho tiempo en el panel nos ayuda a identificar si la participación prolongada en el panel ha influido en sus respuestas. A veces, también buscamos incluir a personas de grupos pequeños o que están subrepresentados.

Cada año, los panelistas completan una encuesta de perfil, que les permite actualizar ciertos datos demográficos, como ingresos, tamaño del hogar, nivel de educación, etc. Si un panelista no completa esta encuesta anual, no se le invita a participar en las encuestas de Panel Ciudadano.

En ocasiones, también retiramos del panel a miembros que están sobrerrepresentados demográficamente, como aquellos con mayor nivel educativo. Esto lo hacemos para asegurarnos de que la composición del panel sea representativa de la población general y para evitar la necesidad de ponderar en exceso las respuestas de algunos panelistas.



Caracterización paneles

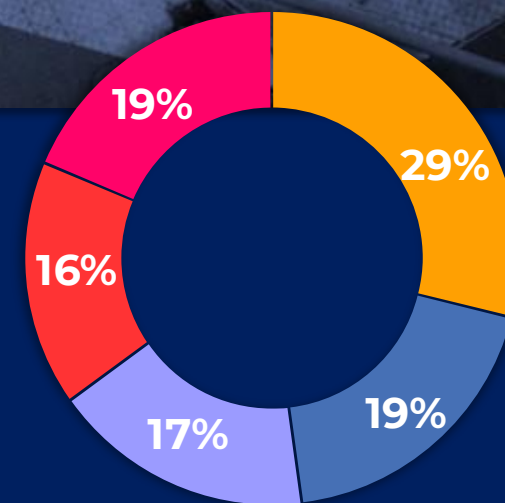


Mujeres



Hombres

NSE	DISTRIBUCIÓN
ABC1	5%
C2	20%
C3	40%
D + E	35%



18-30



31-40



41-50



51-60



61+



Caracterización de los paneles alineada de acuerdo con los resultados de la última ficha Casen y el último Censo oficial



“Combinar la dimensión transversal y temporal de las diversas opiniones, nos permite evidenciar de manera más precisa y confiable los cambios de tendencia, al contar con mayor volumen de información y controlar la heterogeneidad no observada.”

 Panel
Ciudadano®