



Panel
Ciudadano®



07 / MAR / 2025

Ficha técnica encuesta

Hombres y mujeres mayores de 18 años, habitantes en las 16 regiones del país.

Encuesta realizada vía Whatsapp y SMS (en caso de panelistas sin smartphone)

Se utiliza un panel conformado en base a un muestreo probabilístico con selección aleatoria de hogar e individuo. Los panelistas fueron inscritos y entrevistados de forma presencial para su segmentación. *Más información sobre la conformación de nuestros paneles en los anexos.*

1.084 casos de 1.200 (**90%** tasa de respuesta). Margen de error de **3,0%** al 95% de confianza.

Muestra ponderada a nivel de sujetos por zona, género y edad, obteniendo una muestra de representación nacional.

▷ **POBLACIÓN EN ESTUDIO**

▷ **TÉCNICA DE RECOLECCIÓN DE DATOS**

▷ **METODOLOGÍA DE MUESTREO**

▷ **MUESTRA**

Panel Nacional

▷ **PONDERACIÓN**

07 de marzo 2025

- ▶ Se presentan 3 escenarios potenciales de primera vuelta presidencial, considerando la baja de candidatura por parte de Michelle Bachelet.
- ▶ Traspaso de votos de Michelle Bachelet a demás candidatos en primera vuelta.

1.084 casos

90%


Tasa de Respuesta

3,0%

Margen de error

Realizada entre 20:00 hrs. del miércoles 05 de marzo y las 20:00 hrs. del jueves 06 de marzo de 2025.





Panel
Ciudadano®


















PRESIDENCIAL 2025

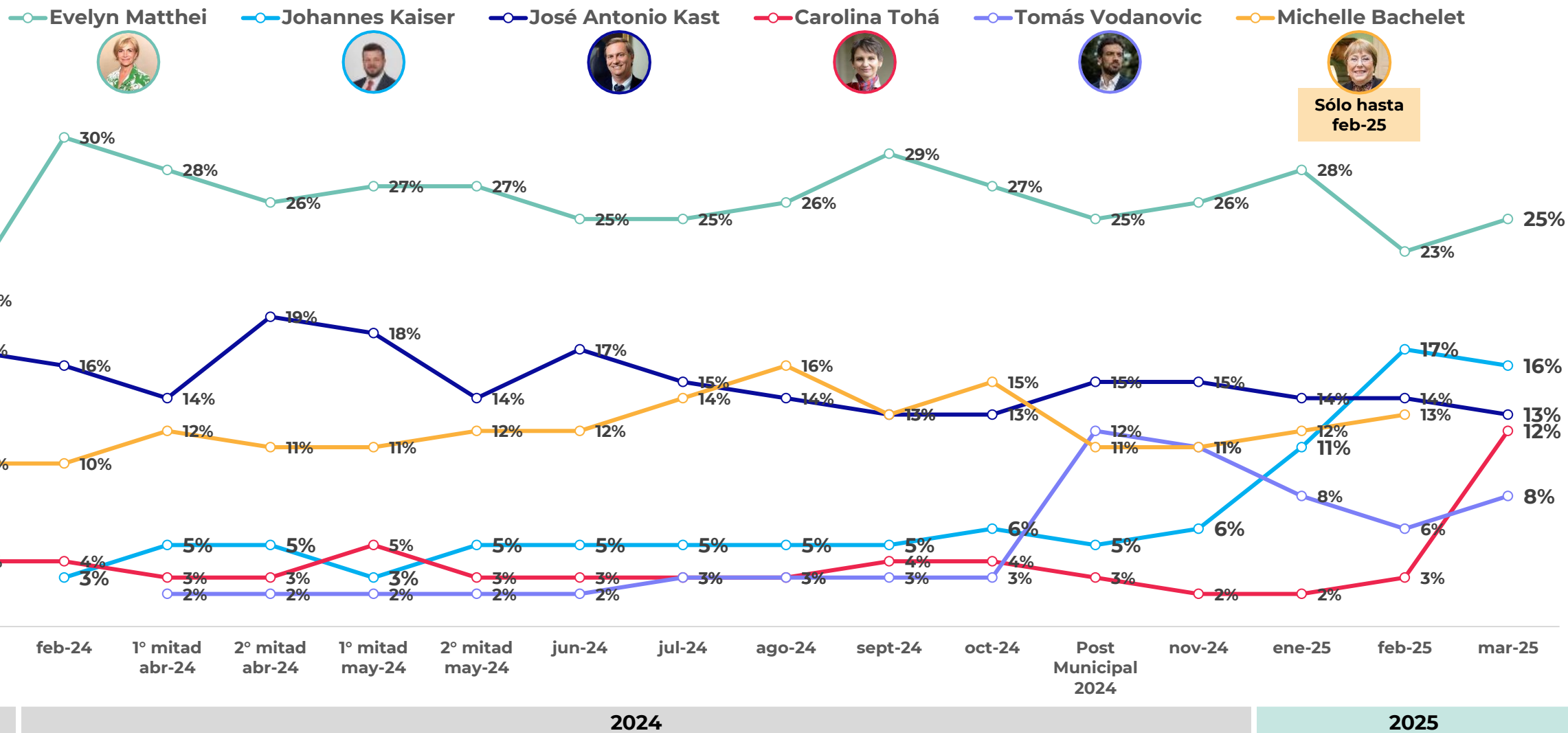
▷ **Escenario 1** de primera vuelta
presidencial 2025

- Evelyn Matthei
- José Antonio Kast
- Johannes Kaiser
- Carolina Tohá
- Marco Enríquez-Ominami
- Franco Parisi
- Tomás Vodanovic
- Daniel Jadue
- Rodolfo Carter
- Claudio Orrego

Seguimiento Presidencial 2025 (desde Dic-2023)

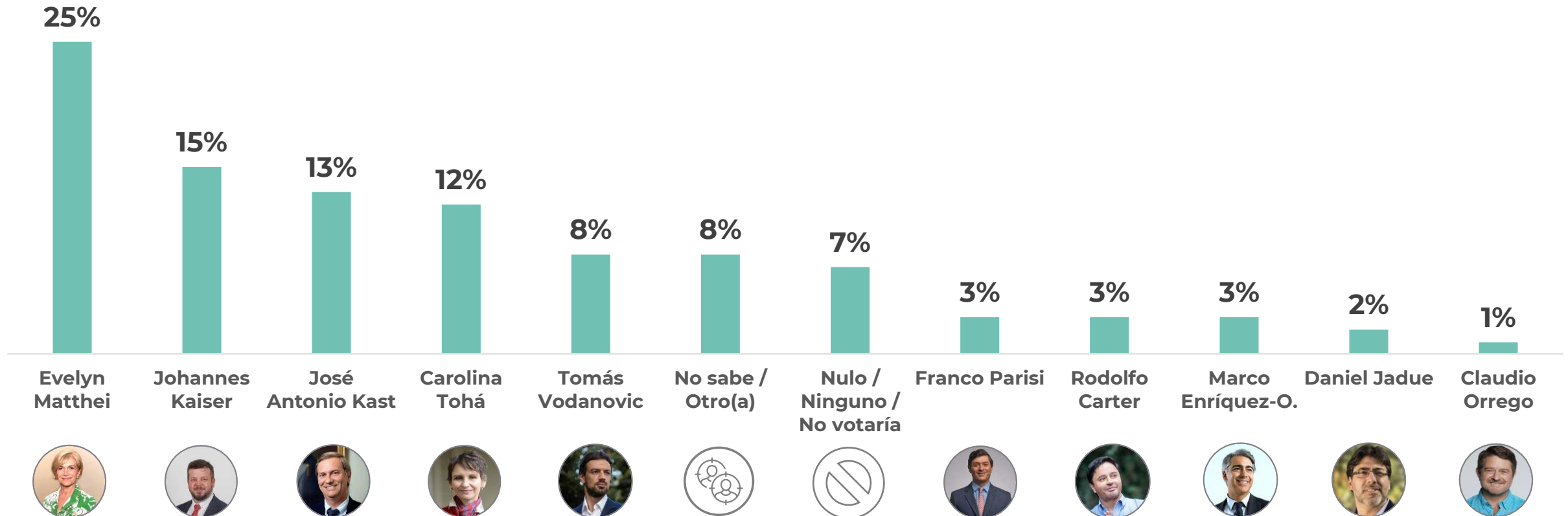
		2023	2024											2025			
		DIC	FEB	1º mitad ABR	2º mitad ABR	1º mitad MAY	2º mitad MAY	JUN	JUL	AGO	SEP	OCT	Post municipal	NOV	ENE	FEB	MAR
	Evelyn Matthei	20%	30%	28%	26%	27%	27%	25%	25%	26%	29%	27%	25%	26%	28%	23%	25%
	Johannes Kaiser		3%	5%	5%	3%	5%	5%	5%	5%	5%	6%	5%	6%	11%	17%	16%
	José Antonio Kast	17%	16%	14%	19%	18%	14%	17%	15%	14%	13%	13%	15%	15%	14%	14%	13%
	Carolina Tohá	4%	4%	3%	3%	5%	3%	3%	3%	3%	4%	4%	3%	2%	2%	3%	12%
	Tomás Vodanovic			2%	2%	2%	2%	2%	3%	3%	3%	3%	12%	11%	8%	6%	8%
	Michelle Bachelet	10%	10%	12%	11%	11%	12%	12%	14%	16%	13%	15%	11%	11%	12%	13%	
	Camila Vallejo	7%	6%	6%	4%	6%	5%	7%	6%	5%	7%	4%	4%	4%	4%	3%	
	Rodolfo Carter	7%	4%	6%	4%	4%	4%	6%	4%	4%	4%	4%	3%	3%	2%	3%	3%
	Franco Parisi	4%	4%	4%	4%	4%	5%	3%	4%	3%	4%	4%	4%	4%	4%	2%	3%
	Marco Enríquez-O.	2%	3%	2%	2%	3%	2%	3%	3%	3%	2%	2%	2%	3%	2%	2%	3%
	Claudio Orrego						2%	1%	1%	1%	1%	2%	3%	4%	3%	1%	1%
	Jeanette Jara															1%	
	Daniel Jadue																2%
	No sabe / Otro	10%	8%	7%	8%	8%	7%	5%	4%	4%	7%	8%	4%	5%	5%	6%	7%
	Nulo / Ninguno / No votaría	12%	10%	11%	12%	9%	12%	11%	13%	13%	8%	8%	9%	6%	5%	6%	7%
	Sebastián Piñera	5%															
	Gonzalo Winter	2%	2%														

Si hubiera una elección presidencial el próximo domingo, ¿entre la siguiente lista de candidatos(as) por cuál votaría?



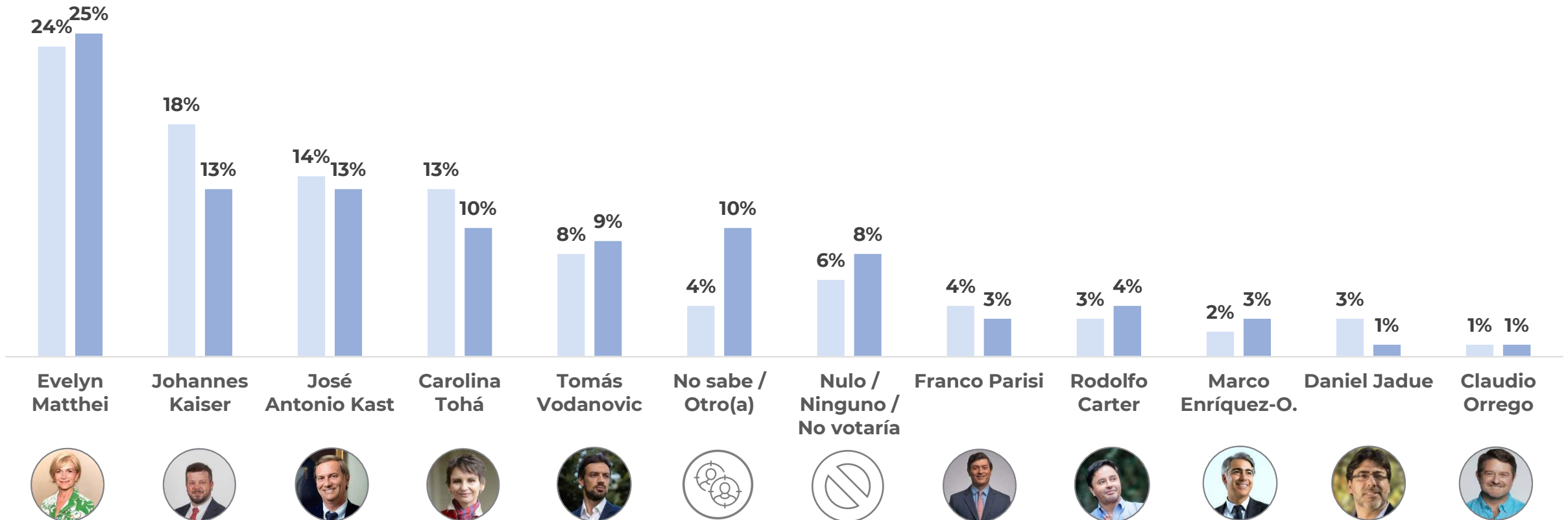
Sólo hasta feb-25

Si hubiera una elección presidencial el próximo domingo, ¿entre la siguiente lista de candidatos(as) por cuál votaría?



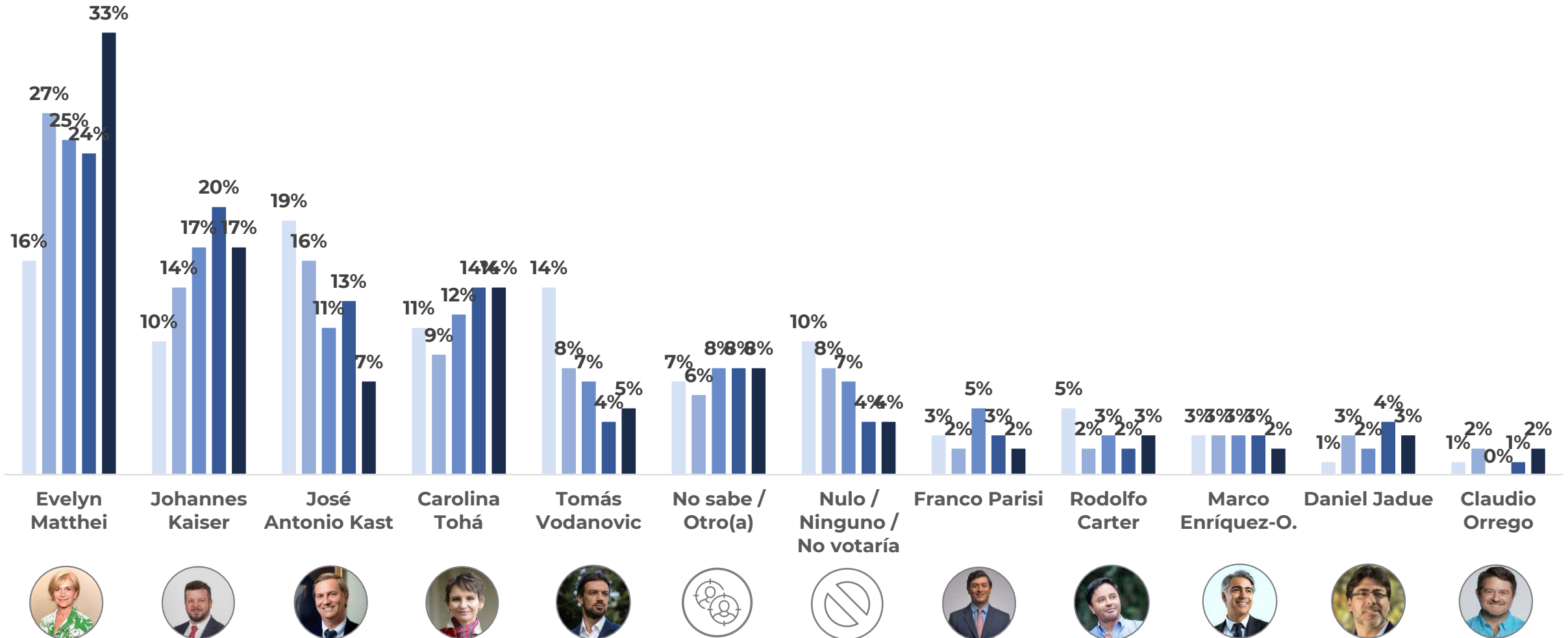
Si hubiera una elección presidencial el próximo domingo, ¿entre la siguiente lista de candidatos(as) por cuál votaría?

■ Masculino ■ Femenino

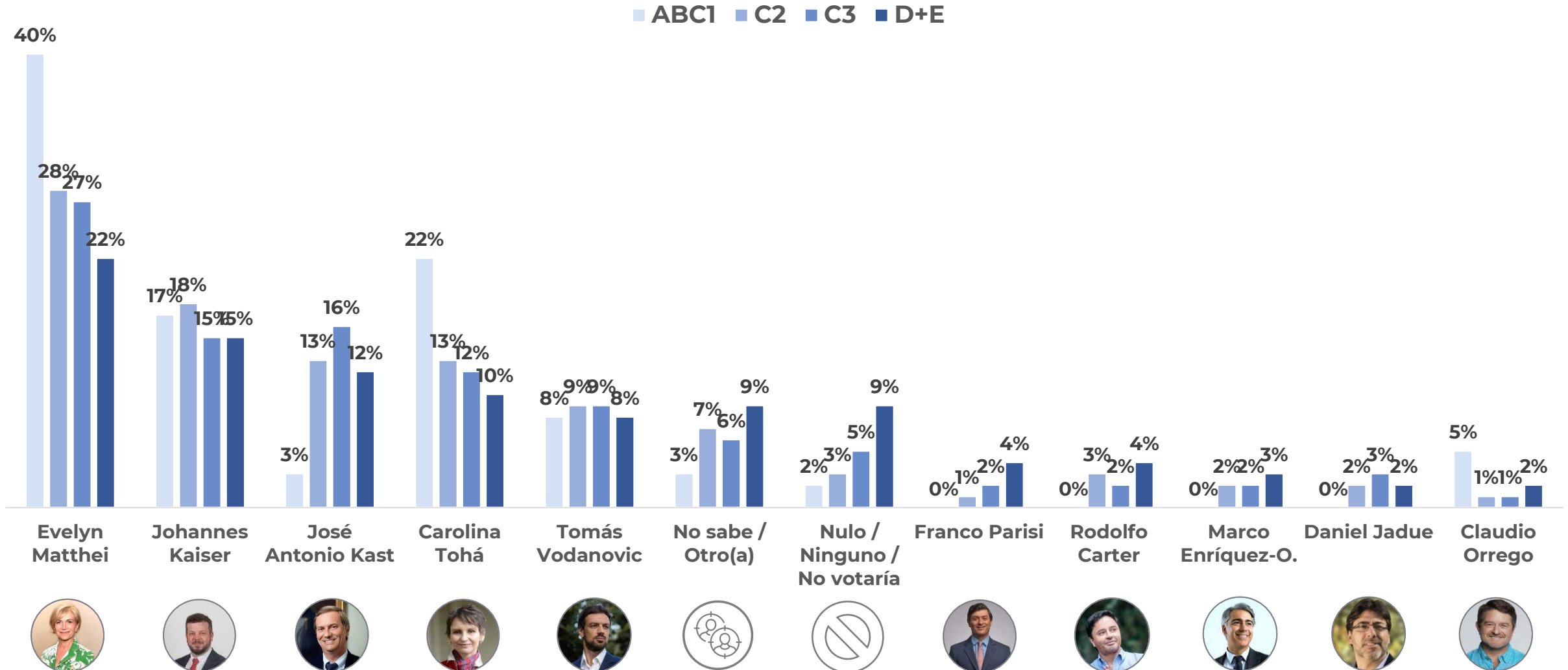


Si hubiera una elección presidencial el próximo domingo, ¿entre la siguiente lista de candidatos(as) por cuál votaría?

■ 18-30 ■ 31-40 ■ 41-50 ■ 51-60 ■ 60+

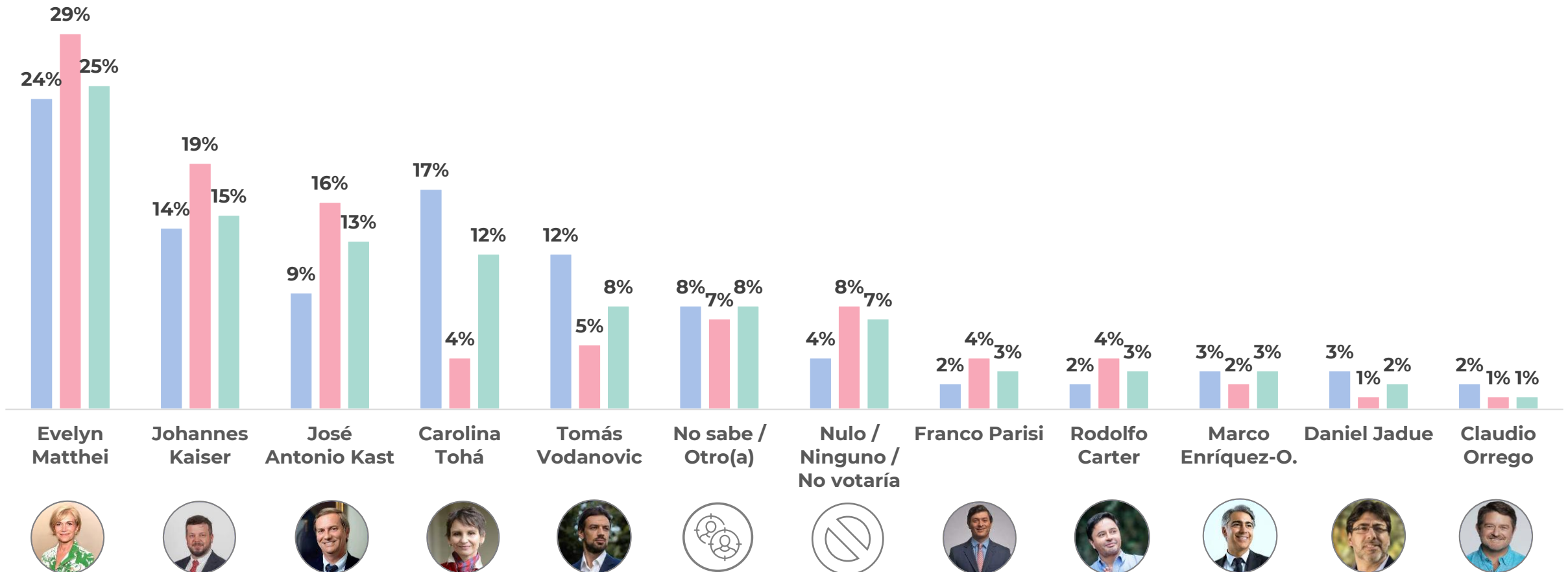


Si hubiera una elección presidencial el próximo domingo, ¿entre la siguiente lista de candidatos(as) por cuál votaría?



Si hubiera una elección presidencial el próximo domingo, ¿entre la siguiente lista de candidatos(as) por cuál votaría?

■ Votante habitual ■ Votante obligado ■ Total





Panel
Ciudadano®



TRASPASO DE VOTOS EN

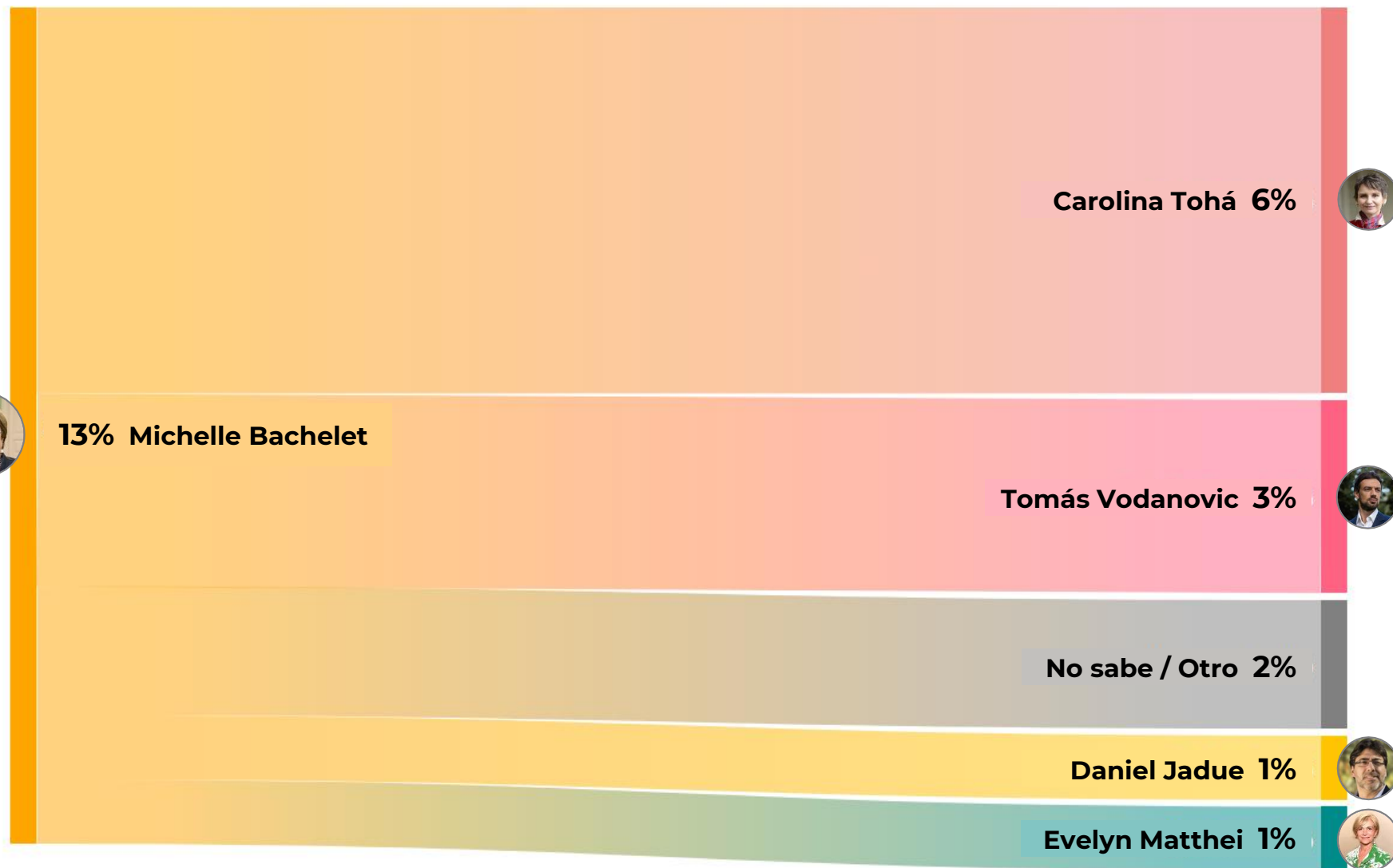
ESCENARIO 1

- ▶ Traspaso de preferencias de Michelle Bachelet a los demás candidatos en primera vuelta presidencial 2025.

Traspaso de preferencias de Michelle Bachelet luego de su baja de candidatura en Marzo 2025

Febrero 2025

Marzo 2025



13% Michelle Bachelet

Carolina Tohá 6%

Tomás Vodanovic 3%

No sabe / Otro 2%

Daniel Jadue 1%

Evelyn Matthei 1%



Panel
Ciudadano®

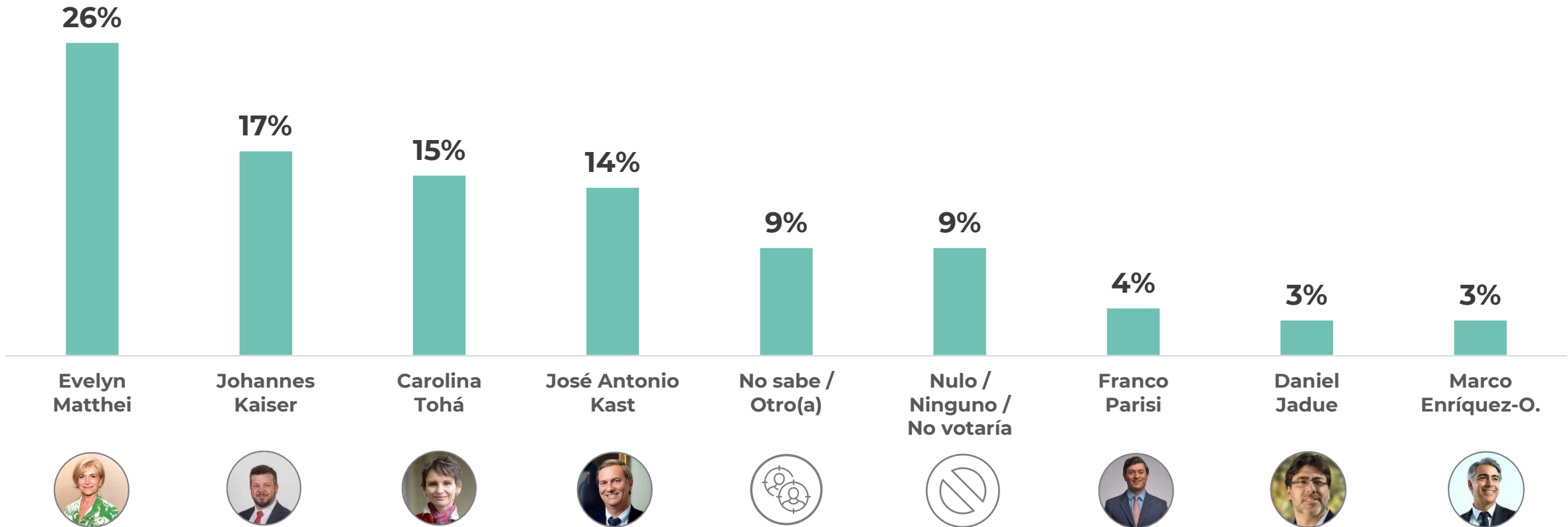


PRESIDENCIAL 2025

▷ **Escenario 2** de primera vuelta
presidencial 2025

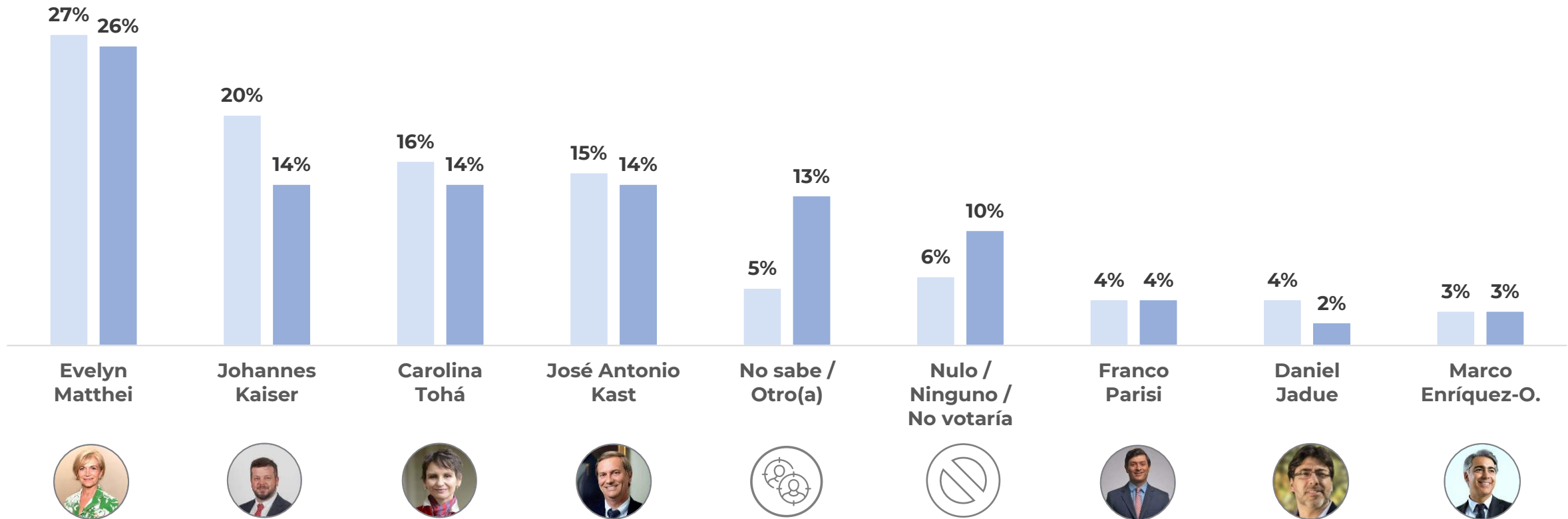
- Evelyn Matthei
- José Antonio Kast
- Johannes Kaiser
- Carolina Tohá
- Marco Enríquez-Ominami
- Franco Parisi
- Daniel Jadue

Si hubiera una elección presidencial el próximo domingo, ¿entre la siguiente lista de candidatos(as) por cuál votaría?



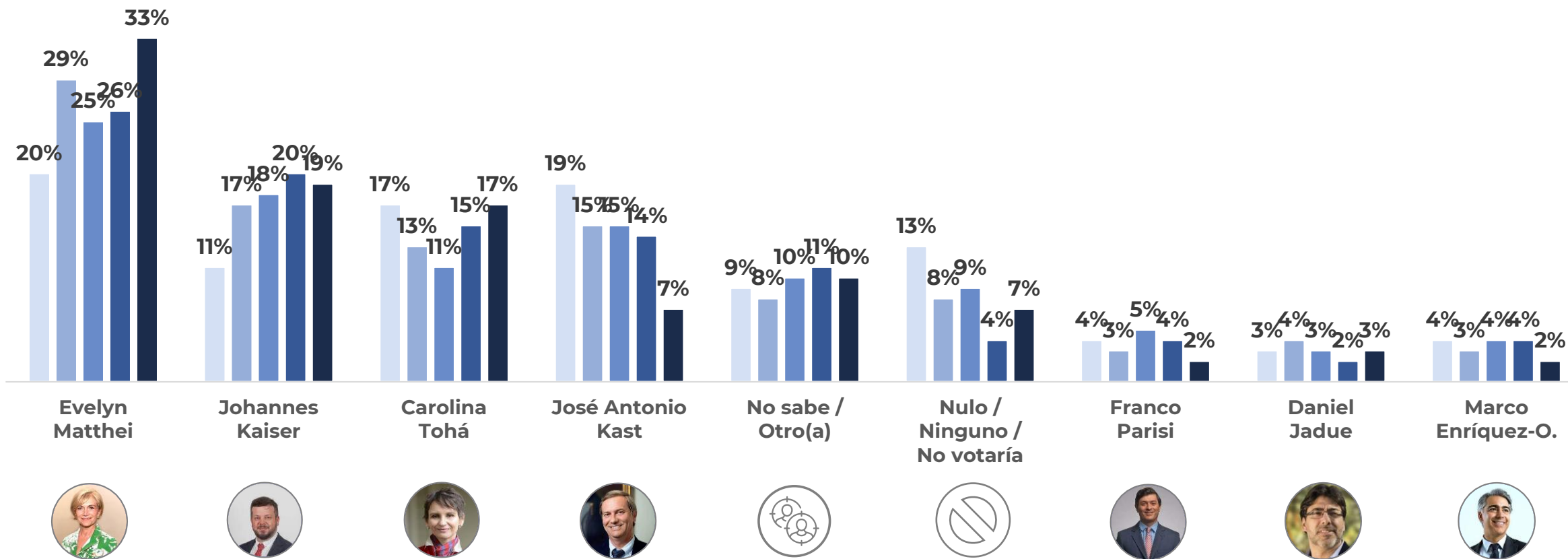
Si hubiera una elección presidencial el próximo domingo, ¿entre la siguiente lista de candidatos(as) por cuál votaría?

■ Masculino ■ Femenino



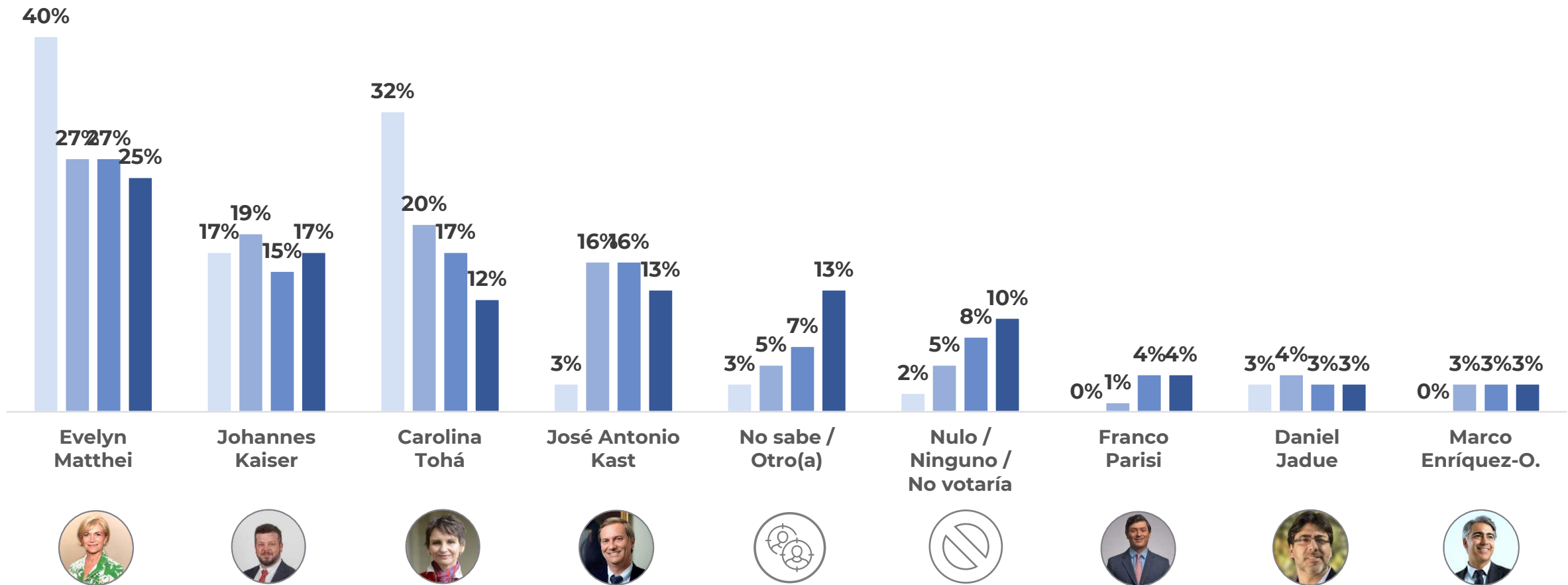
Si hubiera una elección presidencial el próximo domingo, ¿entre la siguiente lista de candidatos(as) por cuál votaría?

■ 18-30 ■ 31-40 ■ 41-50 ■ 51-60 ■ 60+



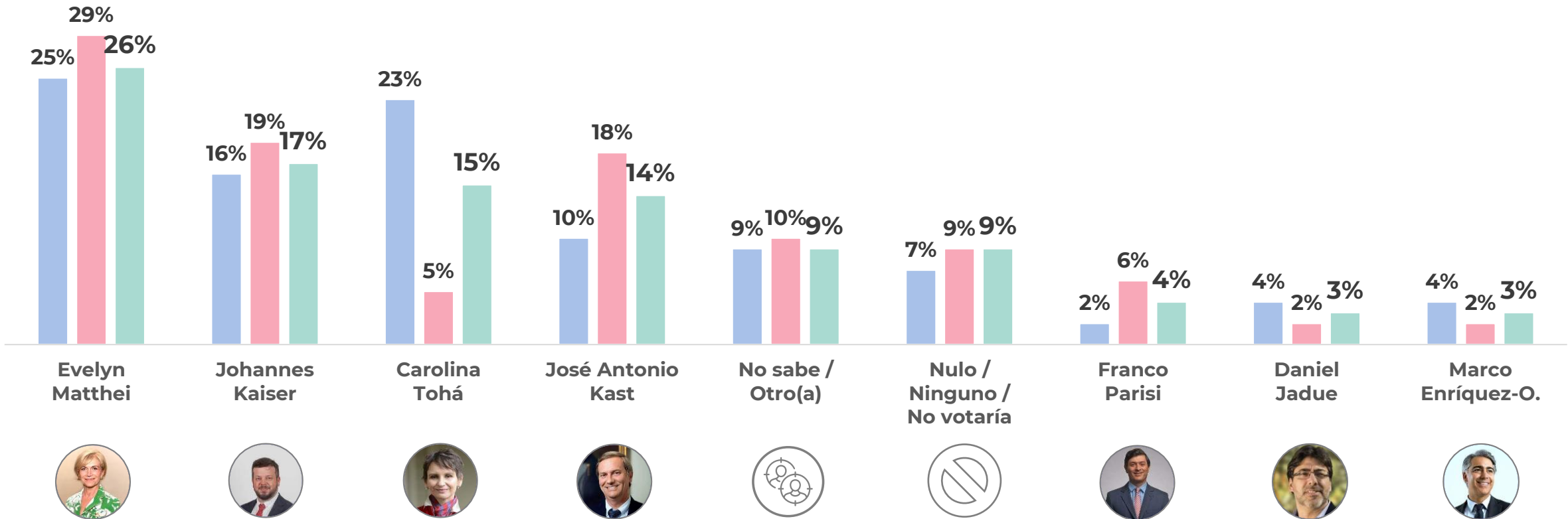
Si hubiera una elección presidencial el próximo domingo, ¿entre la siguiente lista de candidatos(as) por cuál votaría?

■ ABC1 ■ C2 ■ C3 ■ D+E



Si hubiera una elección presidencial el próximo domingo, ¿entre la siguiente lista de candidatos(as) por cuál votaría?

■ Votante habitual ■ Votante obligado ■ Total





Panel
Ciudadano®

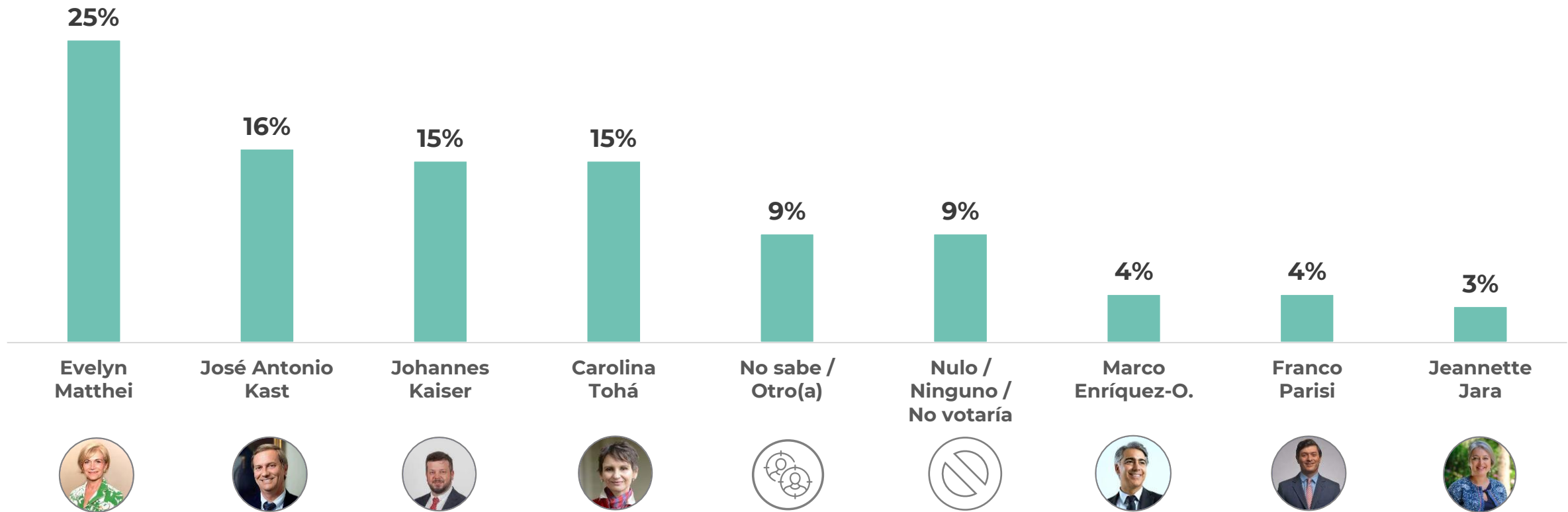


PRESIDENCIAL 2025

▷ **Escenario 3** de primera vuelta
presidencial 2025

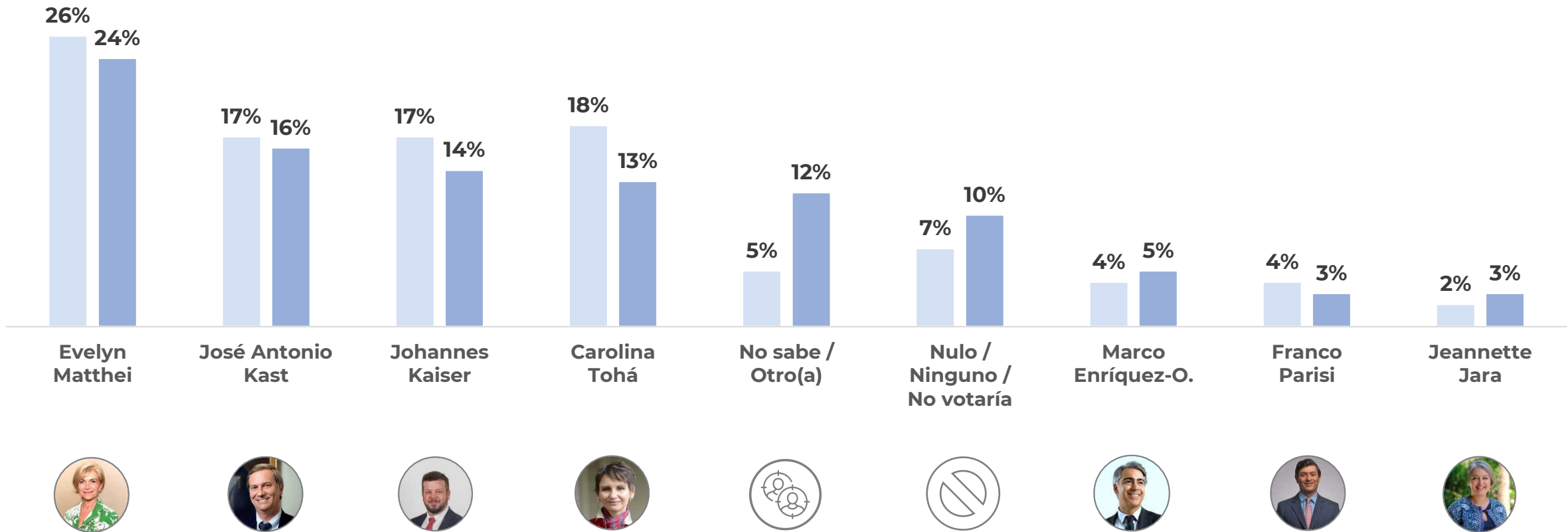
- Evelyn Matthei
- José Antonio Kast
- Johannes Kaiser
- Carolina Tohá
- Marco Enríquez-Ominami
- Franco Parisi
- Jeannette Jara

Si hubiera una elección presidencial el próximo domingo, ¿entre la siguiente lista de candidatos(as) por cuál votaría?



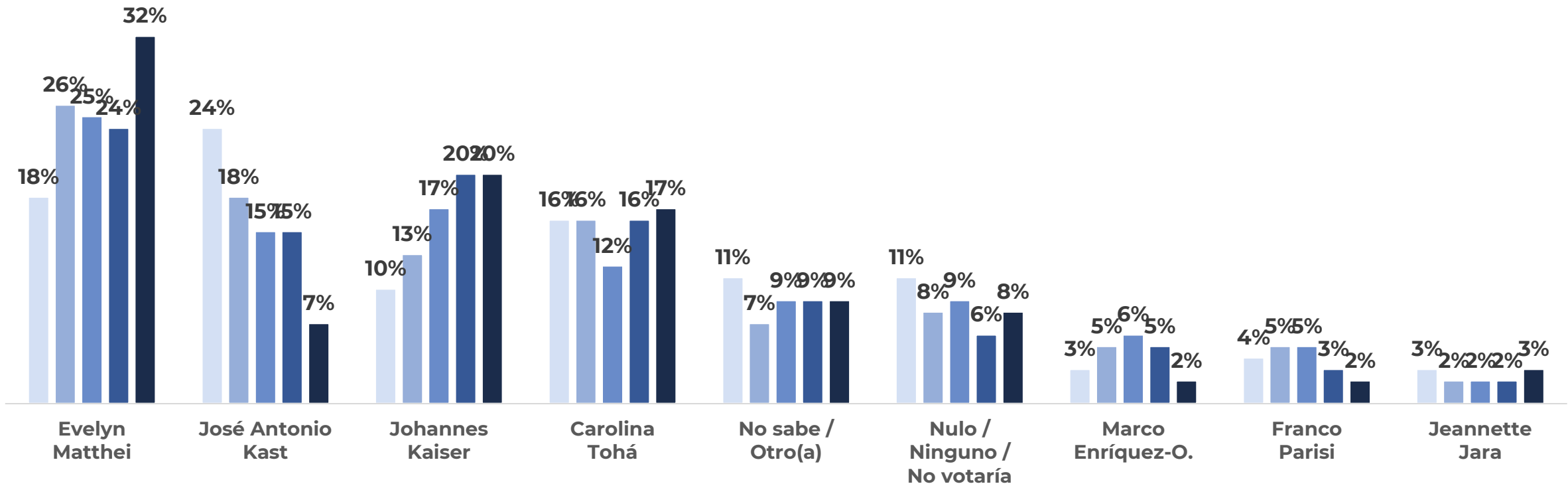
Si hubiera una elección presidencial el próximo domingo, ¿entre la siguiente lista de candidatos(as) por cuál votaría?

■ Masculino ■ Femenino



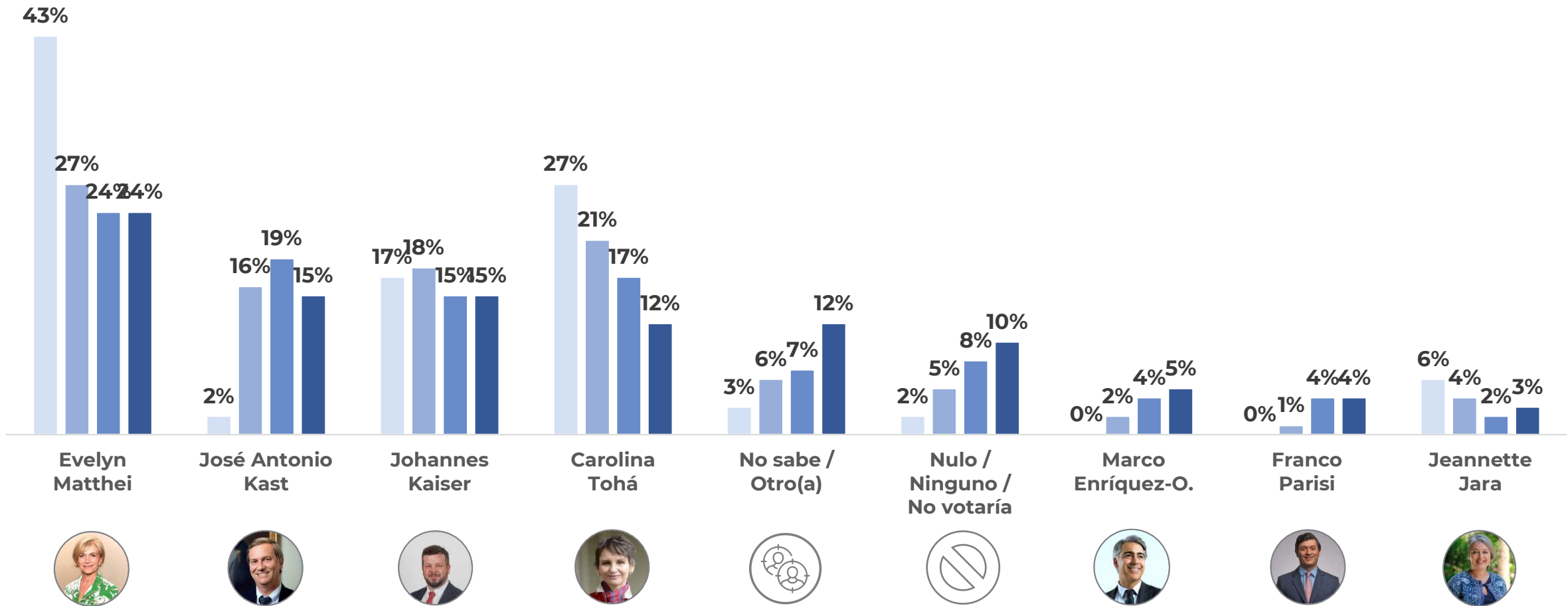
Si hubiera una elección presidencial el próximo domingo, ¿entre la siguiente lista de candidatos(as) por cuál votaría?

■ 18-30 ■ 31-40 ■ 41-50 ■ 51-60 ■ 60+



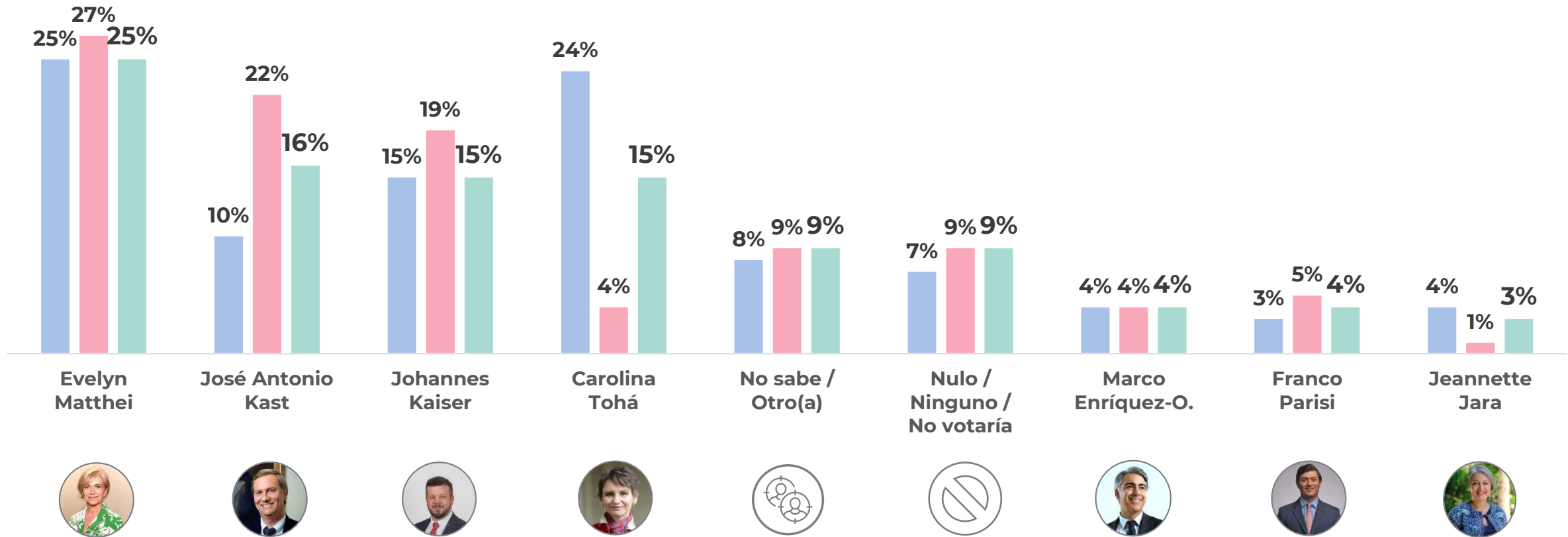
Si hubiera una elección presidencial el próximo domingo, ¿entre la siguiente lista de candidatos(as) por cuál votaría?

■ ABC1 ■ C2 ■ C3 ■ D+E



Si hubiera una elección presidencial el próximo domingo, ¿entre la siguiente lista de candidatos(as) por cuál votaría?

■ Votante habitual ■ Votante obligado ■ Total





Panel
Ciudadano®

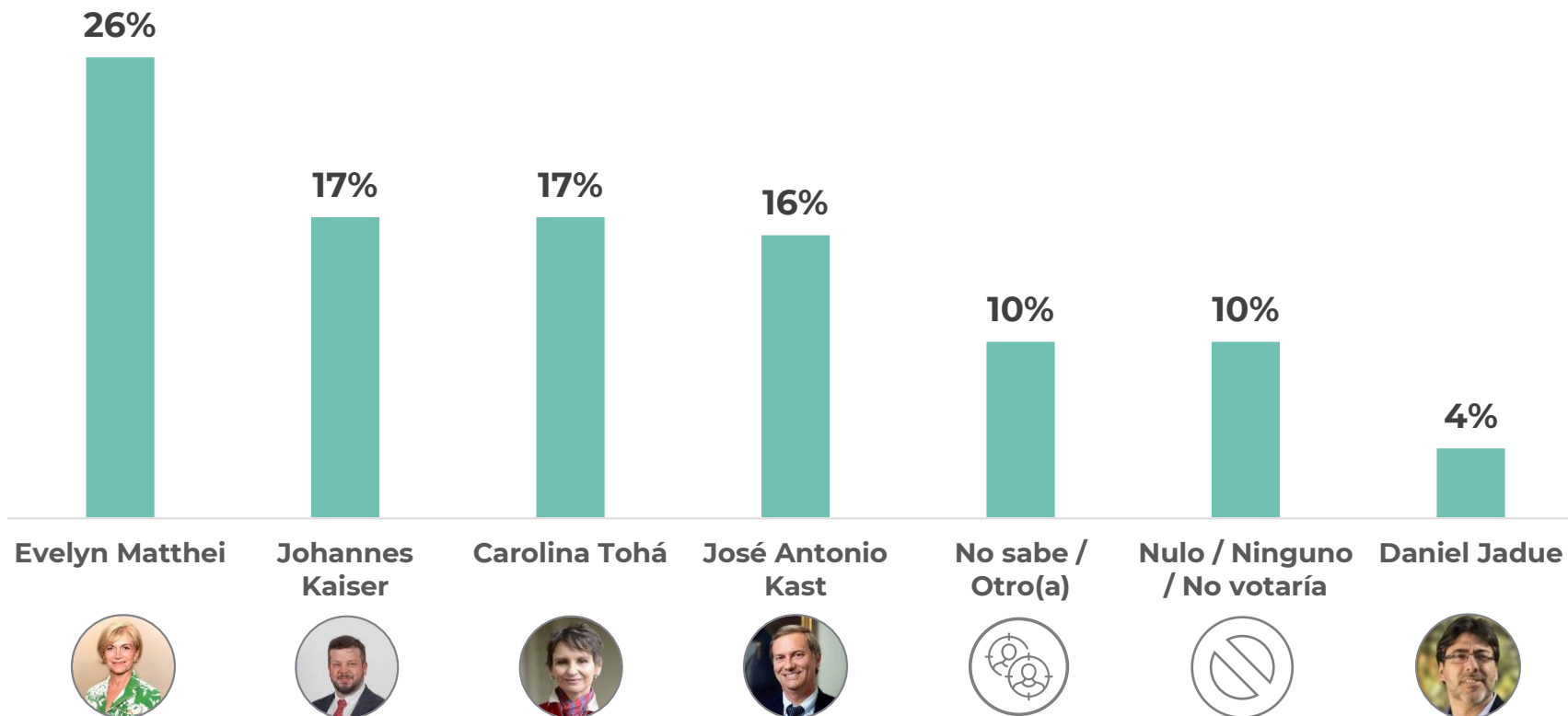


PRESIDENCIAL 2025

▷ **Escenario 4** de primera vuelta
presidencial 2025

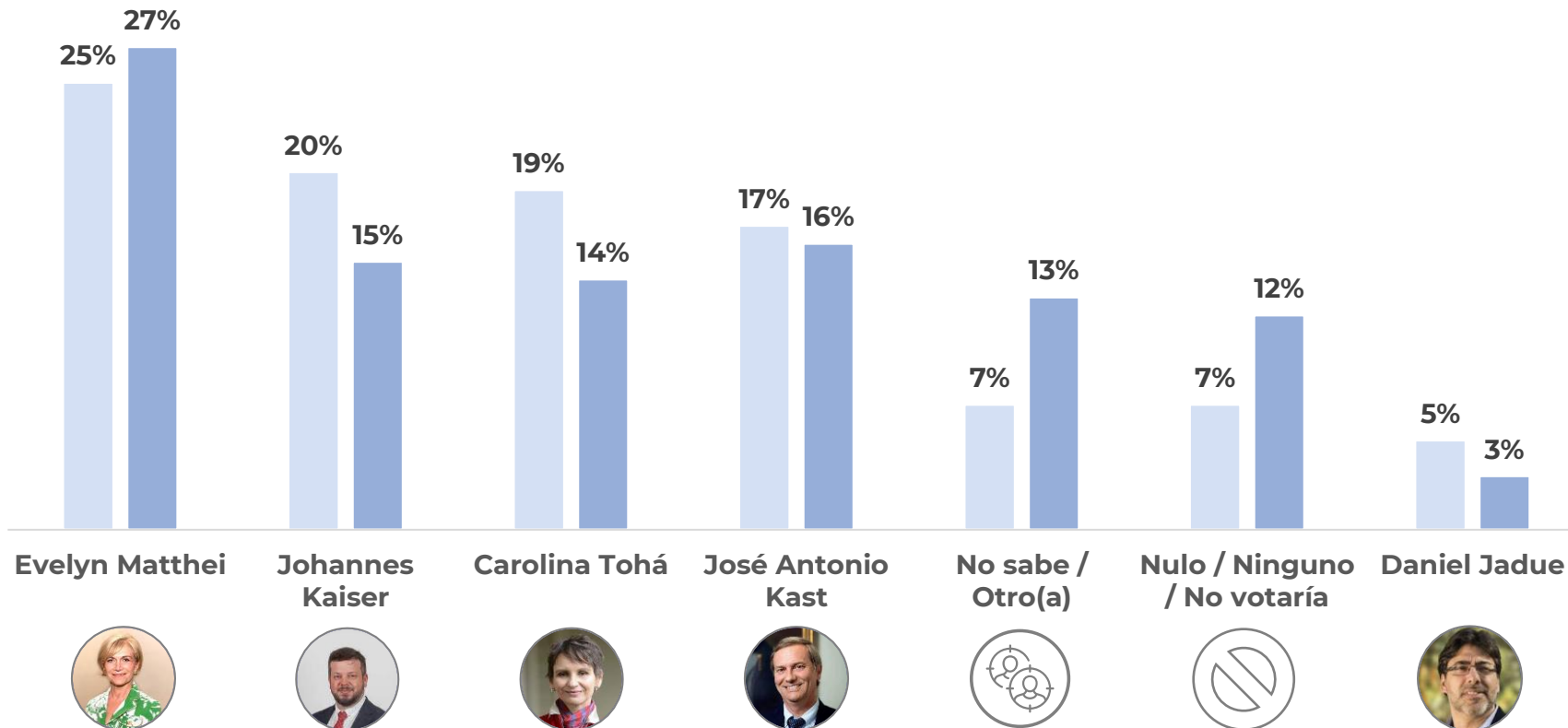
- Evelyn Matthei
- José Antonio Kast
- Johannes Kaiser
- Carolina Tohá
- Daniel Jadue

Si hubiera una elección presidencial el próximo domingo, ¿entre la siguiente lista de candidatos(as) por cuál votaría?



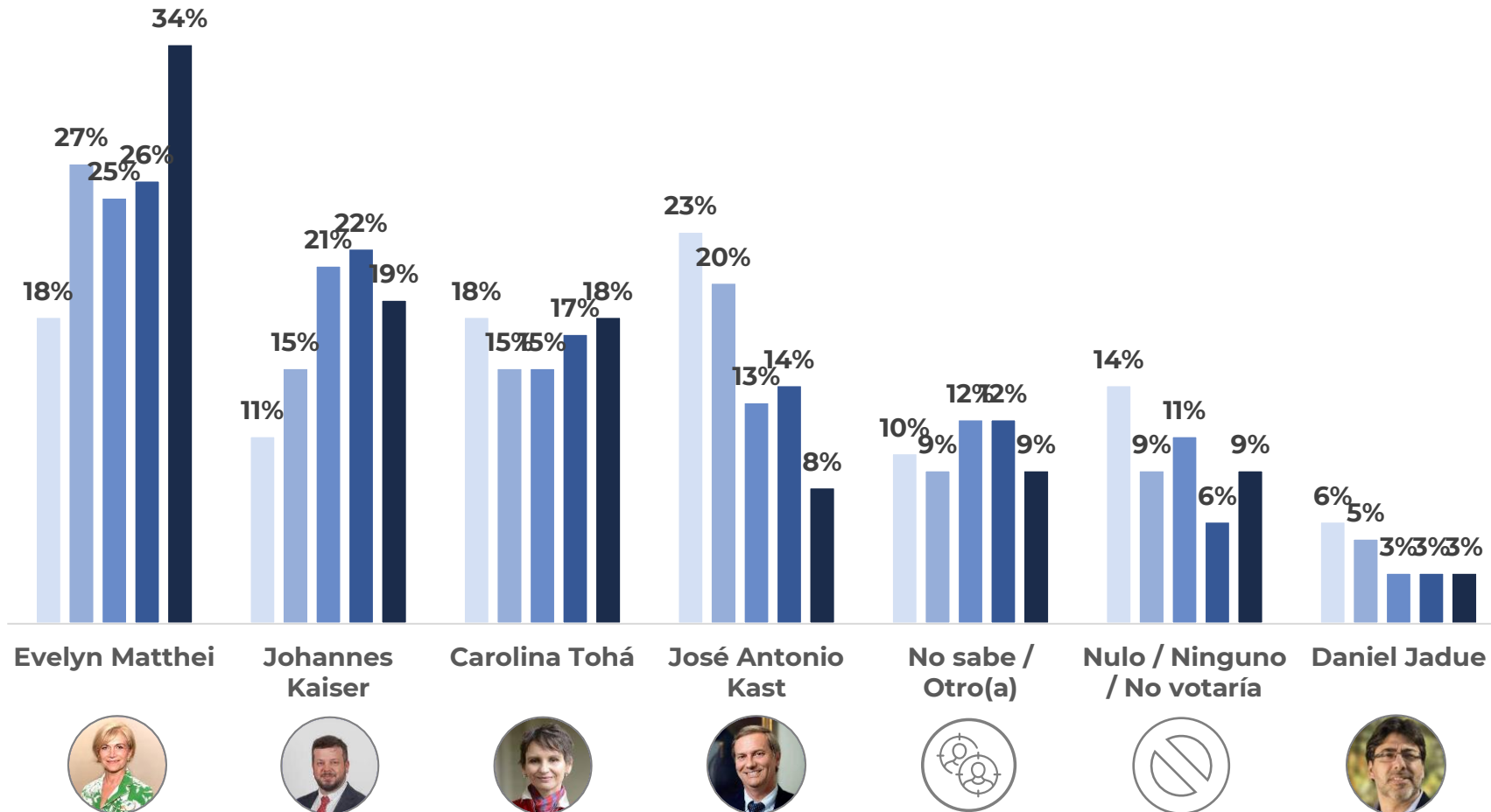
Si hubiera una elección presidencial el próximo domingo, ¿entre la siguiente lista de candidatos(as) por cuál votaría?

■ Masculino ■ Femenino



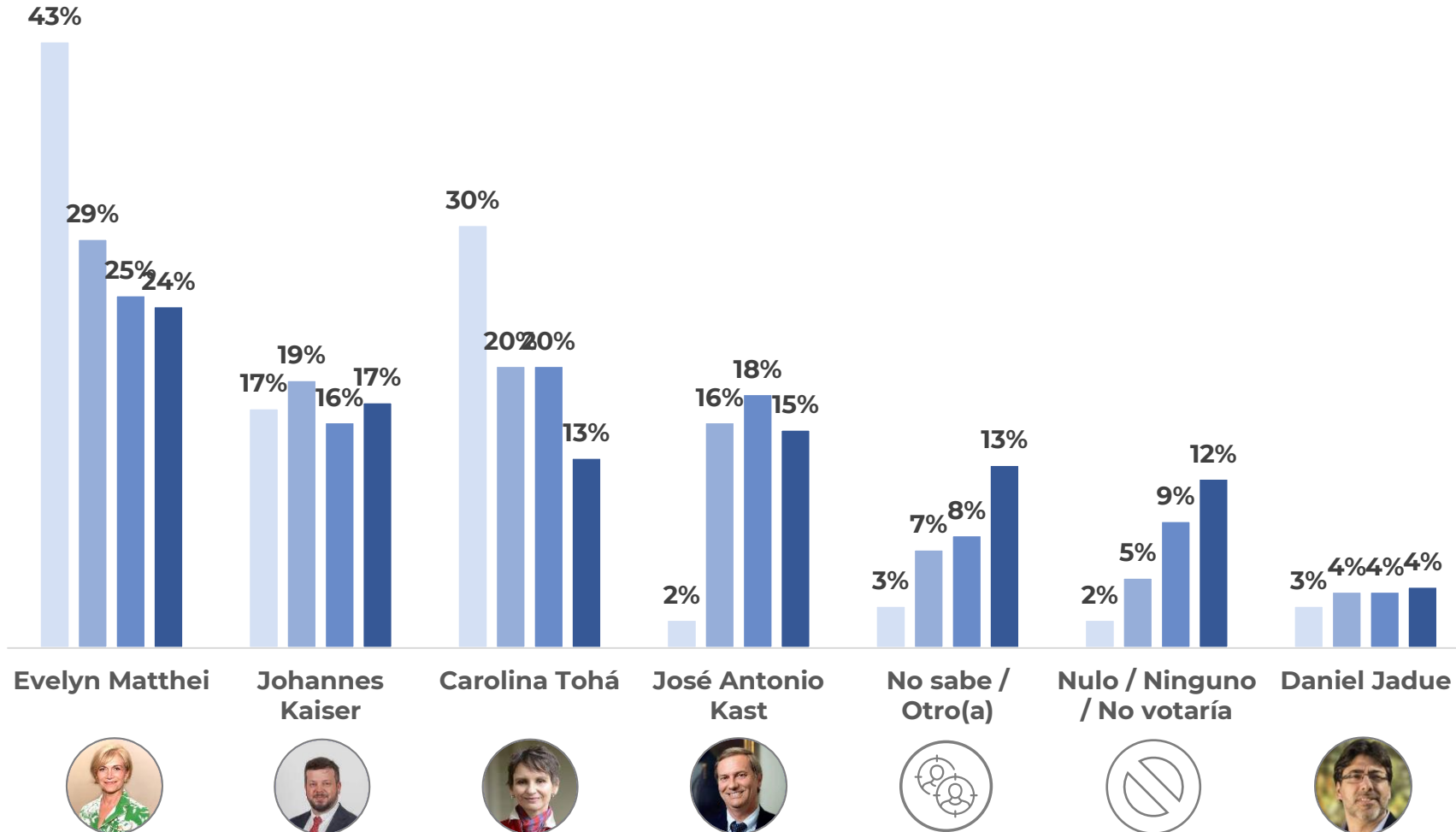
Si hubiera una elección presidencial el próximo domingo, ¿entre la siguiente lista de candidatos(as) por cuál votaría?

■ 18-30 ■ 31-40 ■ 41-50 ■ 51-60 ■ 60+



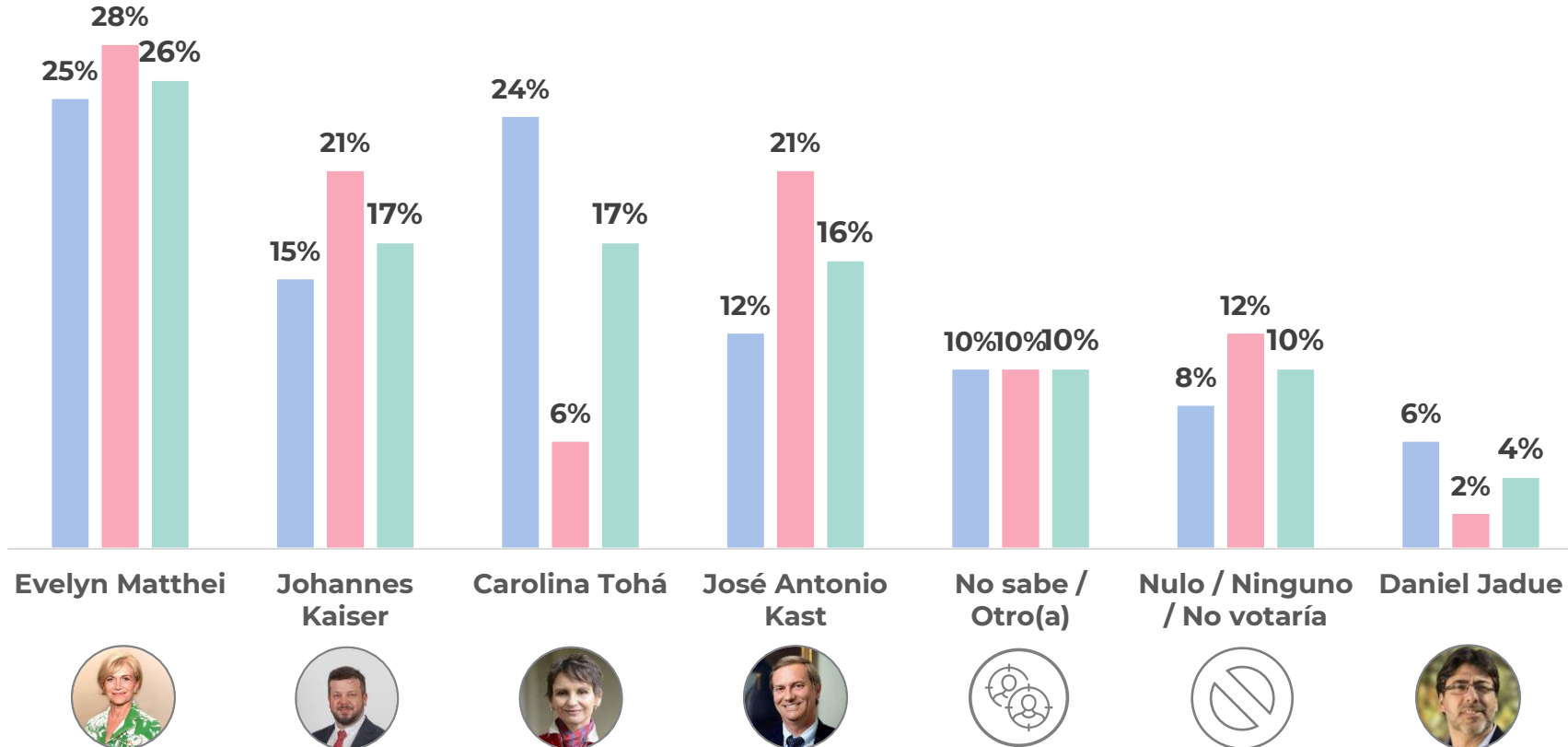
Si hubiera una elección presidencial el próximo domingo, ¿entre la siguiente lista de candidatos(as) por cuál votaría?

■ ABC1 ■ C2 ■ C3 ■ D+E



Si hubiera una elección presidencial el próximo domingo, ¿entre la siguiente lista de candidatos(as) por cuál votaría?

■ **Votante habitual** ■ **Votante obligado** ■ **Total**





Panel
Ciudadano®

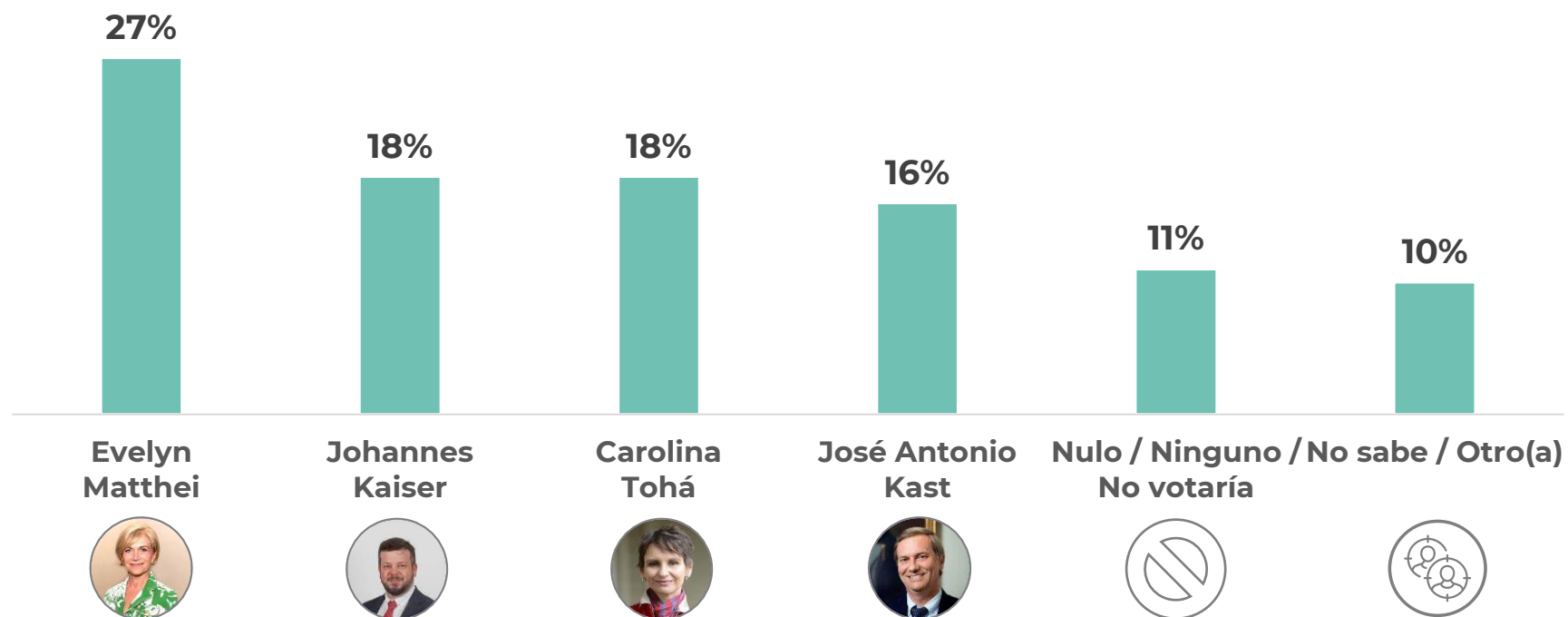


PRESIDENCIAL 2025

▷ **Escenario 5** de primera vuelta
presidencial 2025

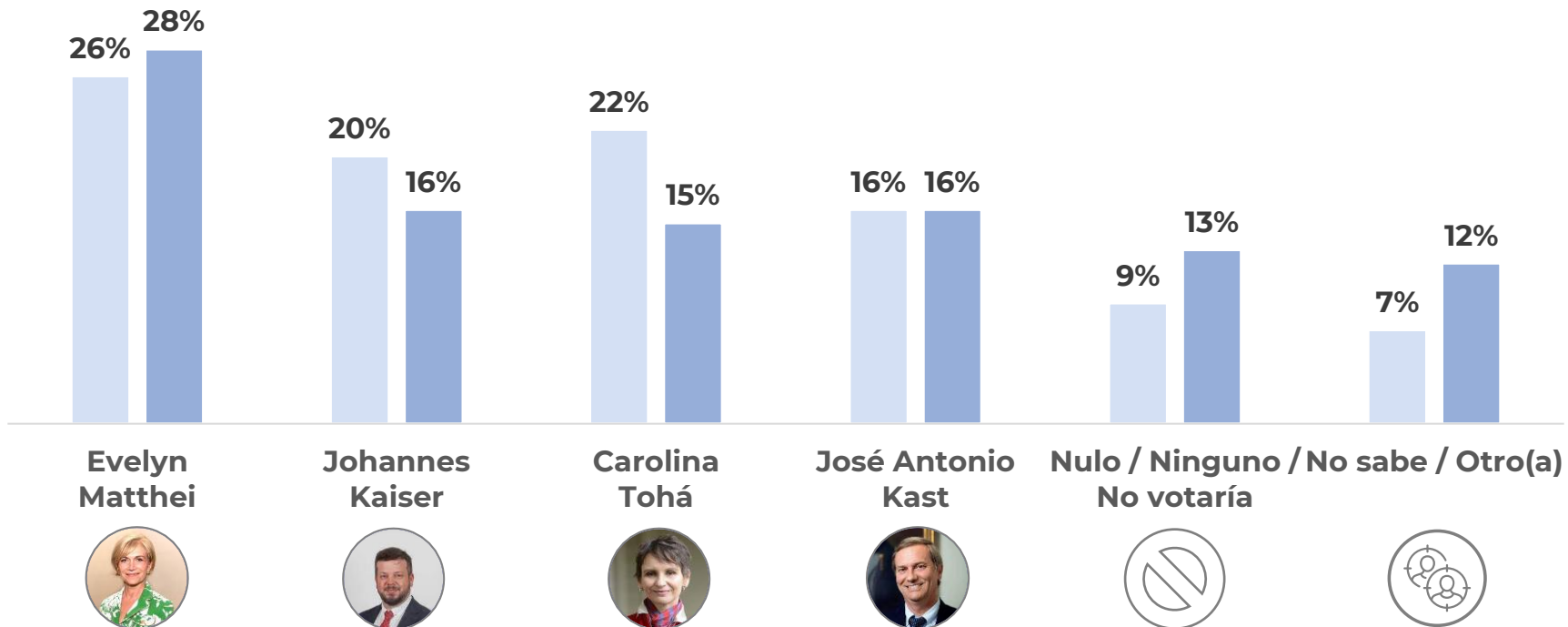
- Evelyn Matthei
- José Antonio Kast
- Johannes Kaiser
- Carolina Tohá

Si hubiera una elección presidencial el próximo domingo,
¿entre la siguiente lista de candidatos(as) por cuál votaría?



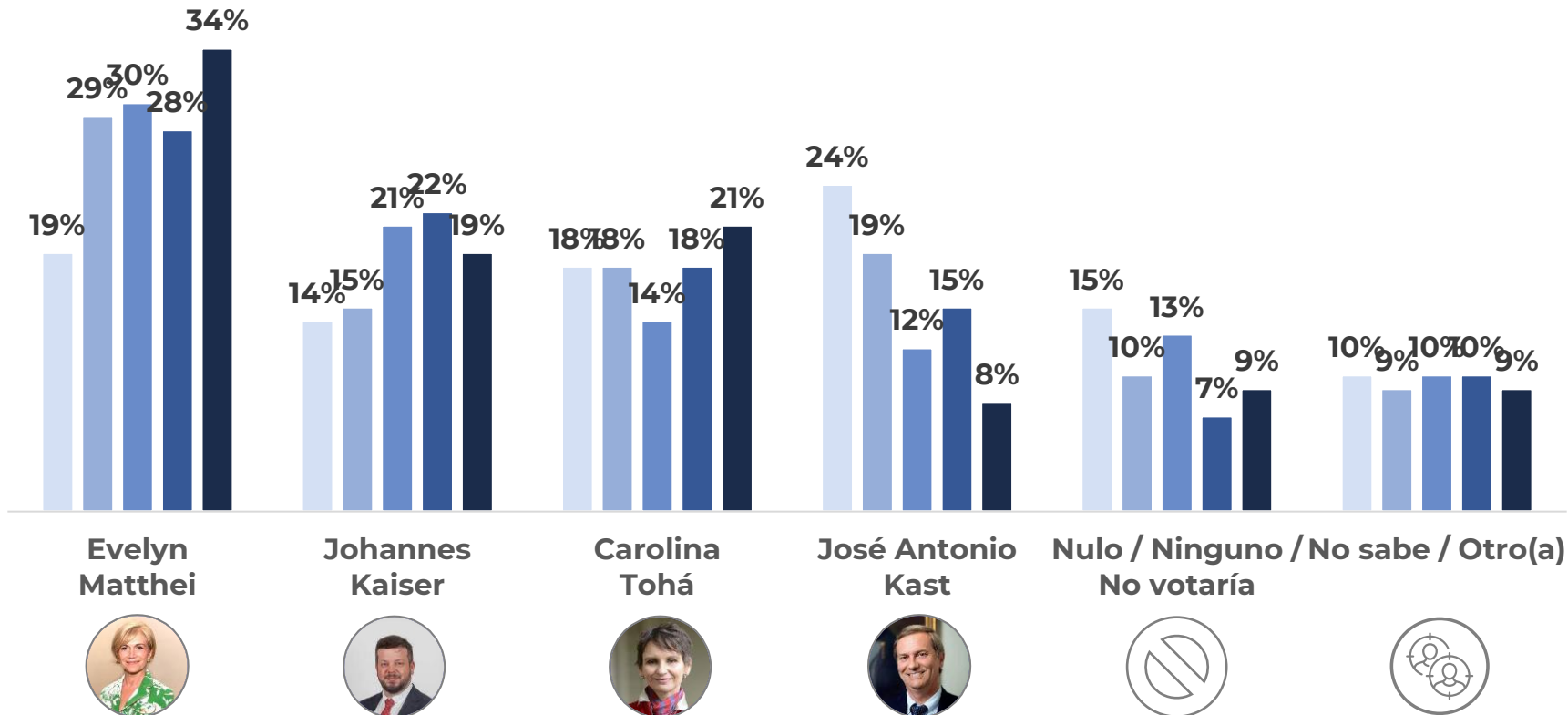
Si hubiera una elección presidencial el próximo domingo, ¿entre la siguiente lista de candidatos(as) por cuál votaría?

■ Masculino ■ Femenino



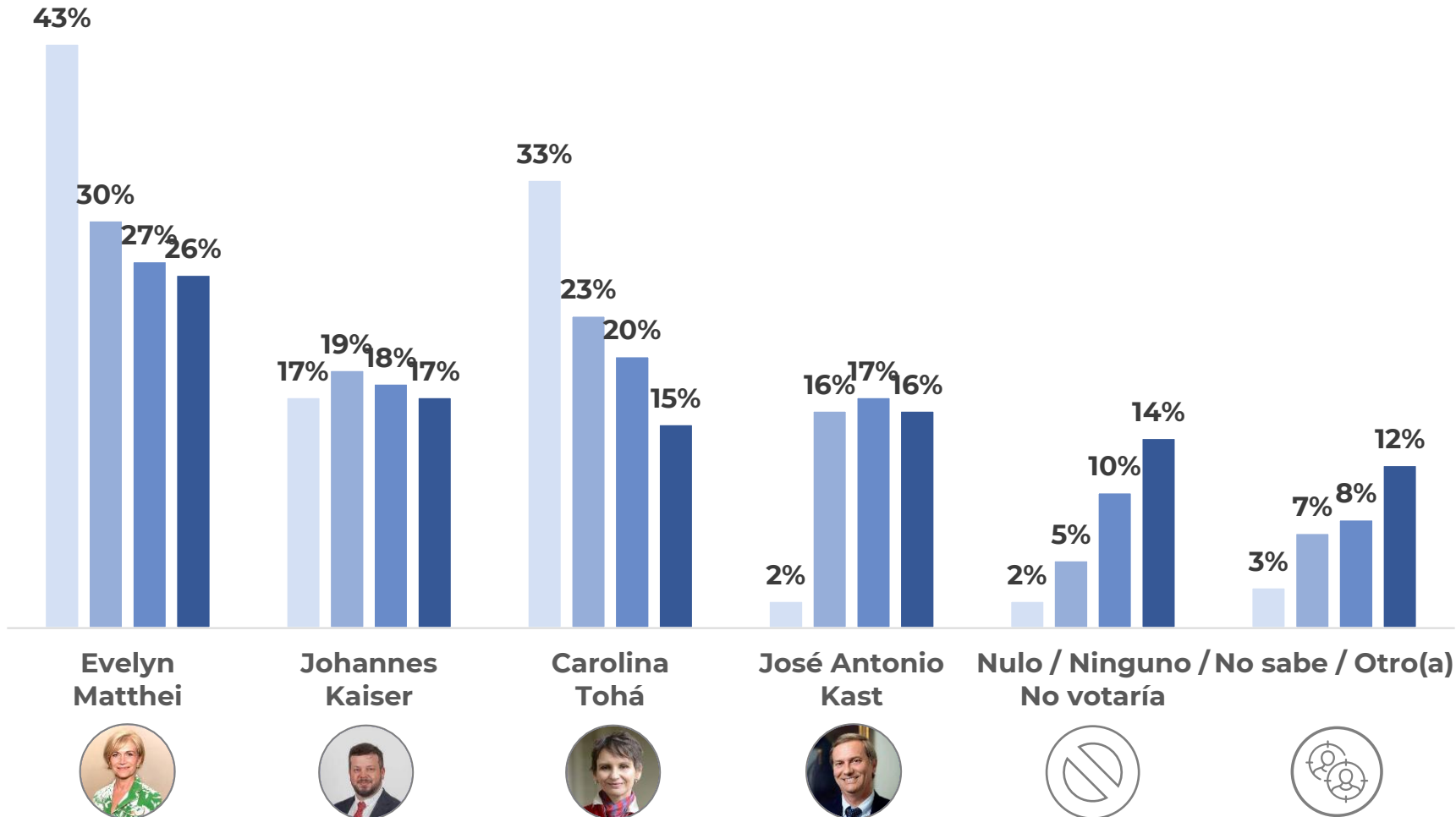
Si hubiera una elección presidencial el próximo domingo, ¿entre la siguiente lista de candidatos(as) por cuál votaría?

■ 18-30 ■ 31-40 ■ 41-50 ■ 51-60 ■ 60+



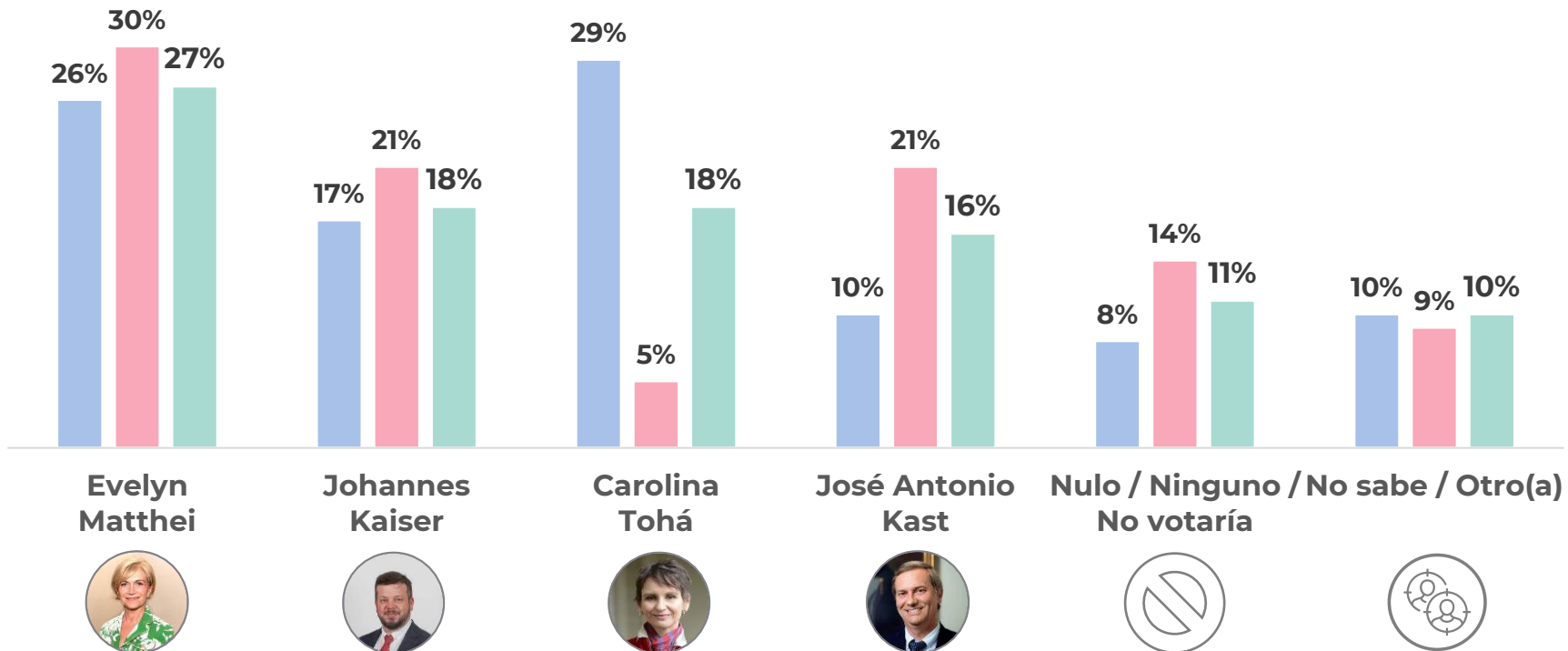
Si hubiera una elección presidencial el próximo domingo, ¿entre la siguiente lista de candidatos(as) por cuál votaría?


■ ABC1 ■ C2 ■ C3 ■ D+E



Si hubiera una elección presidencial el próximo domingo, ¿entre la siguiente lista de candidatos(as) por cuál votaría?

■ Votante habitual ■ Votante obligado ■ Total





ANEXOS



Ficha técnica paneles

- 3 paneles nacionales de 2000 individuos cada uno, con cobertura de 283 comunas de Chile continental.
- 2 paneles de 1200 panelistas distribuidos en 52 comunas que conforman la Región Metropolitana.
- Metodología considera máxima varianza, un 95% de confianza y 2,8% de margen de error.
- Selección realizada a partir de Muestreo Aleatorio Simple (MAS) prorrateado por cantidad de viviendas por comuna:
 - Selección aleatoria de 500 puntos muestrales del Gran Santiago.
 - Selección aleatoria de viviendas por cada punto muestral.
 - Selección de personas mayores de 18 años residentes en una vivienda.
- Envío de una carta de invitación a todas las viviendas seleccionadas, y posterior visita a cada una.
- A cada residente de vivienda que quiso ser parte del panel se le explicó cómo participar en las encuestas semanales, más una entrevista individual cara a cara con un cuestionario estructurado de 20 preguntas.
- Dichas entrevistas son usadas como línea de segmentación base para nuestros análisis y estudios posteriores.
- **Panel 1 y 2 RM (1200):** entre el 9 de Diciembre de 2015 y el 12 de Mayo de 2016.
- **Panel 3 y 4 Nacional (2000):** entre el 7 de Abril de 2018 y el 28 de Noviembre de 2018.
- **Panel 5 Nacional (2000):** entre el 9 de Diciembre de 2019 y el 14 de Abril 2020.
- Adicionalmente, olas de levantamiento periódicas **para mantención y reposición por atrición.**



▷ PANELES

▷ TAMAÑO MUESTRAL

▷ LEVANTAMIENTO

▷ RECLUTAMIENTO EN TERRENO

Ficha técnica paneles

Cada año, añadimos nuevos panelistas a nuestro panel por diversas razones:

Algunos panelistas dejan de participar en nuestras encuestas, por lo que es necesario incorporar nuevas personas para mantener el tamaño óptimo del panel. Nuevos individuos se integran a nuestra población objetivo, como jóvenes que alcanzan los 18 años o personas que se mudan a Chile.

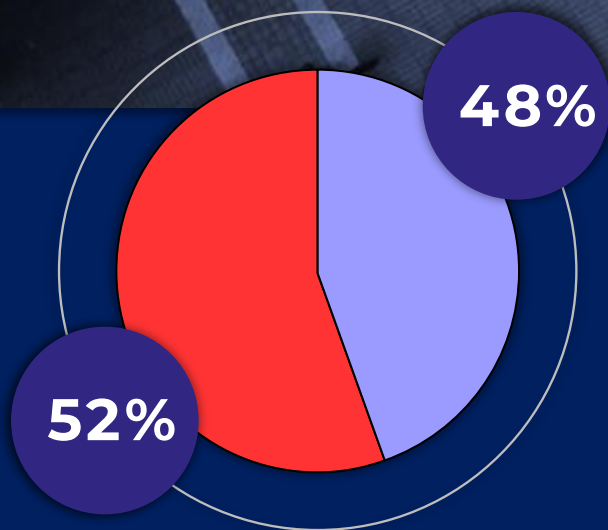
Comparar a los nuevos panelistas con aquellos que llevan mucho tiempo en el panel nos ayuda a identificar si la participación prolongada en el panel ha influido en sus respuestas. A veces, también buscamos incluir a personas de grupos pequeños o que están subrepresentados.

Cada año, los panelistas completan una encuesta de perfil, que les permite actualizar ciertos datos demográficos, como ingresos, tamaño del hogar, nivel de educación, etc. Si un panelista no completa esta encuesta anual, no se le invita a participar en las encuestas de Panel Ciudadano.

En ocasiones, también retiramos del panel a miembros que están sobrerrepresentados demográficamente, como aquellos con mayor nivel educativo. Esto lo hacemos para asegurarnos de que la composición del panel sea representativa de la población general y para evitar la necesidad de ponderar en exceso las respuestas de algunos panelistas.



Caracterización paneles

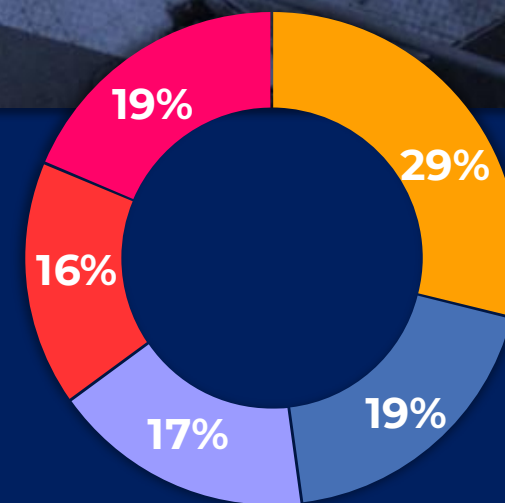


Mujeres



Hombres

NSE	DISTRIBUCIÓN
ABC1	5%
C2	20%
C3	40%
D + E	35%



18-30



31-40



41-50



51-60



61+



Caracterización de los paneles alineada de acuerdo con los resultados de la última ficha Casen y el último Censo oficial



“Combinar la dimensión transversal y temporal de las diversas opiniones, nos permite evidenciar de manera más precisa y confiable los cambios de tendencia, al contar con mayor volumen de información y controlar la heterogeneidad no observada.”

 Panel
Ciudadano®