




Panel
Ciudadano®



01 / OCT / 2024



Ficha Técnica

Encuesta

Hombres y mujeres mayores de 18 años, habitantes en las 16 regiones del país.

Encuesta realizada vía Whatsapp y SMS (en caso de panelistas sin smartphome)

Se utiliza un panel conformado en base a un muestreo probabilístico con selección aleatoria de hogar e individuo. Los panelistas fueron inscritos y entrevistados de forma presencial para su segmentación. *Más información sobre la conformación de nuestros paneles en los anexos.*

1.119 casos. Margen de error de **2,9%** al 95% de confianza.

93%, correspondiente a **1.119** de los **1.200** individuos que conforman nuestro panel consultado.

Muestra ponderada a nivel de sujetos por zona, género y edad, obteniendo una muestra de representación nacional.

▷ POBLACIÓN EN ESTUDIO

▷ TÉCNICA DE RECOLECCIÓN DE DATOS

▷ METODOLOGÍA DE MUESTREO

▷ MUESTRA

▷ TASA DE RESPUESTA

▷ PONDERACIÓN

01 de octubre 2024

- ▷ Nivel de acuerdo o desacuerdo con afirmaciones sobre el sistema de pensiones.
- ▷ Propuesta de préstamo al Estado con las cotizaciones de los trabajadores.

1.119 casos

93%

Tasa de Respuesta

2,9%

Margen de error

Realizada entre 12:00 hrs. del lunes 30 de septiembre y 12:00 hrs. del martes 01 de octubre de 2024.





Panel
Ciudadano®



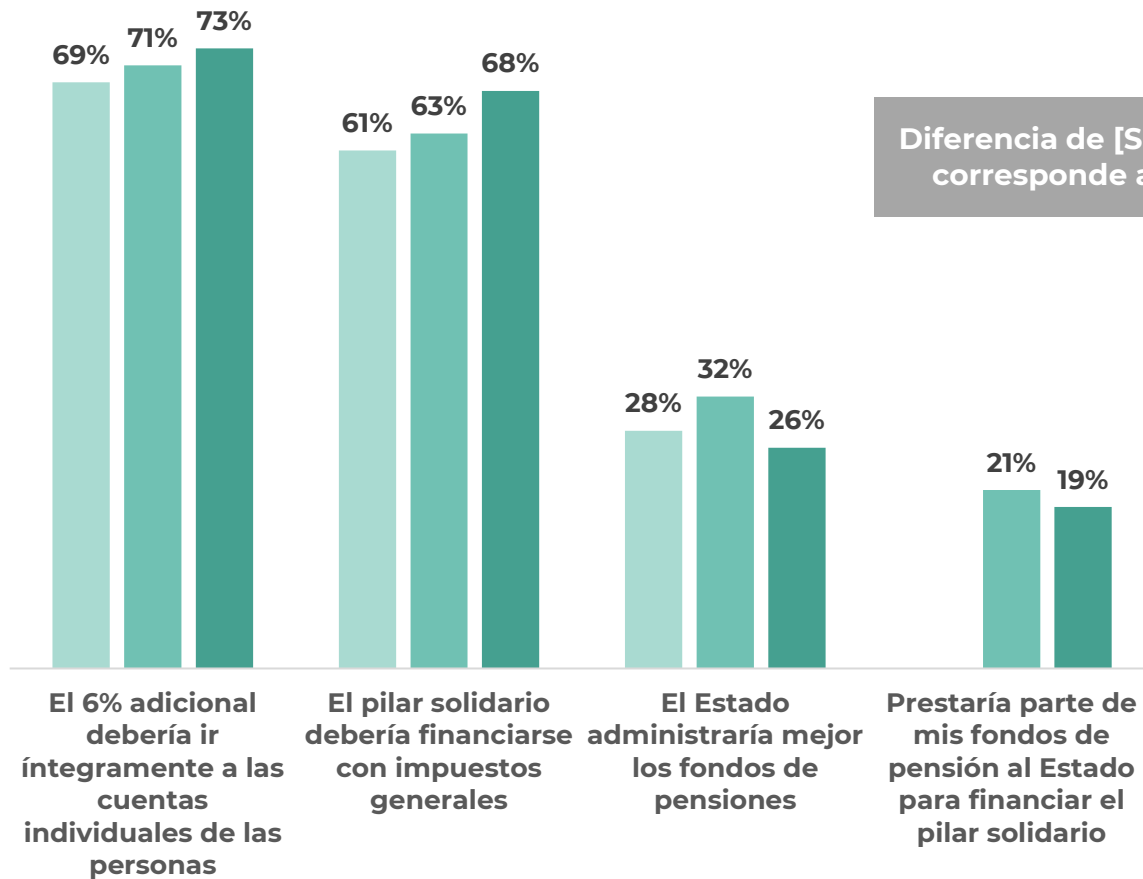
PENSIONES

- ▷ En relación con las pensiones, indique si está de acuerdo o en desacuerdo con un listado de frases.

En relación con las pensiones, ¿está de acuerdo con las siguientes frases?

Sí

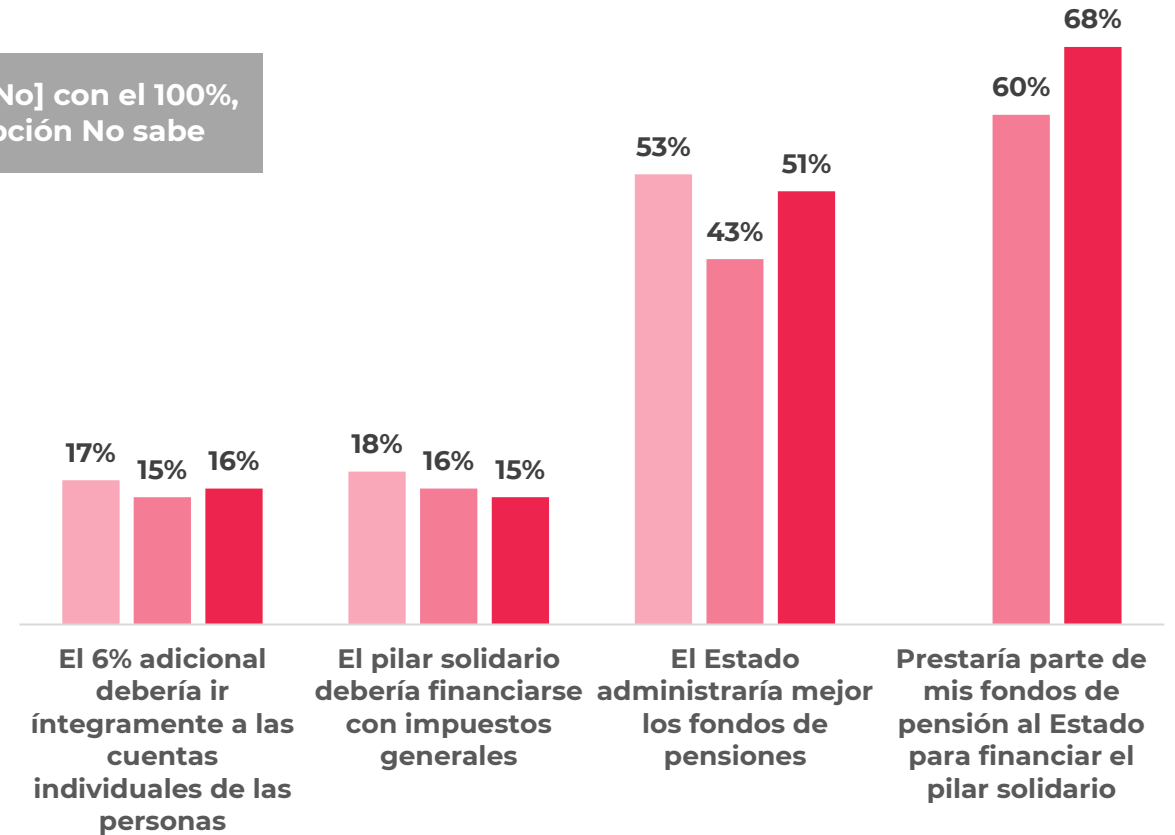
■ Abr-2024 ■ Ago-2024 ■ Sep-2024



Diferencia de [Sí + No] con el 100%, corresponde a opción No sabe

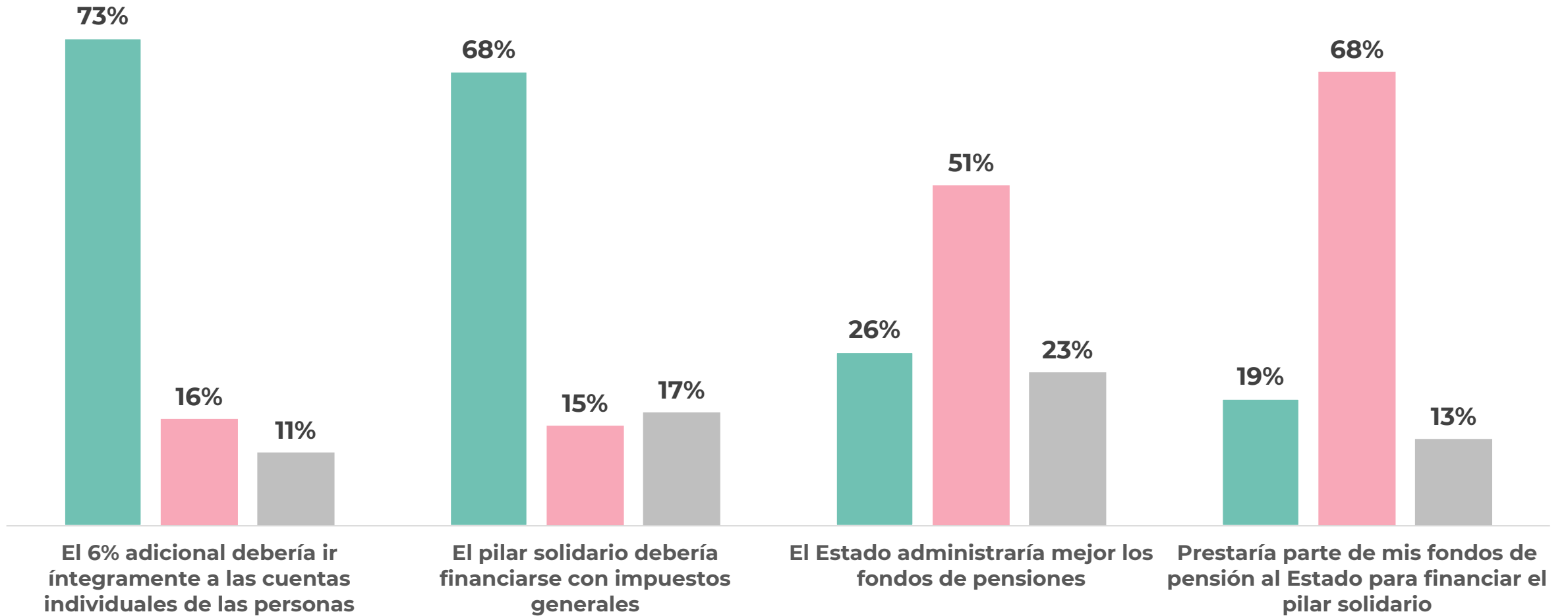
No

■ Abr-2024 ■ Ago-2024 ■ Sep-2024



En relación con las pensiones, ¿está de acuerdo con las siguientes frases?

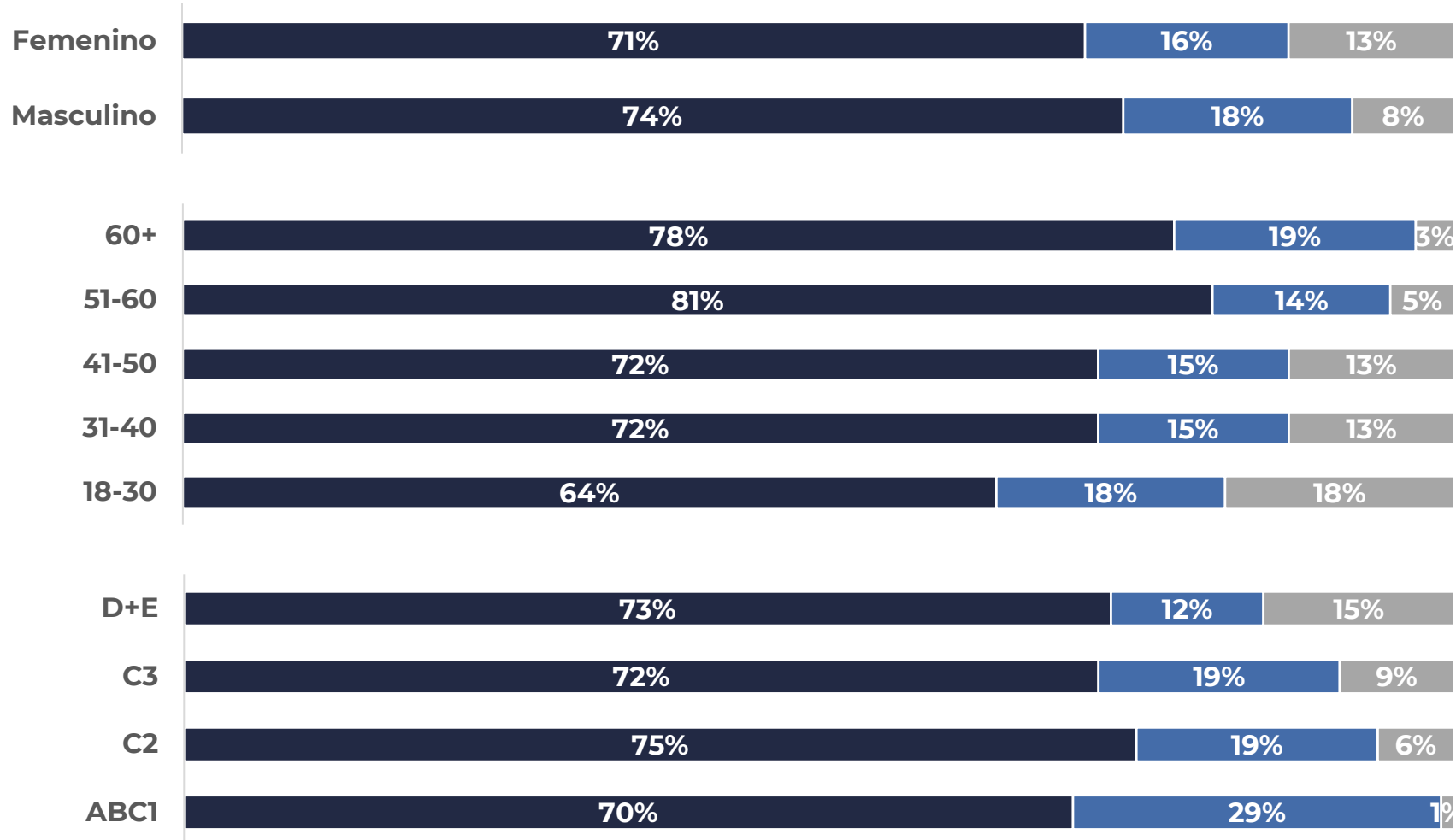
■ Sí ■ No ■ No sabe



Indique si está de acuerdo con las siguientes frases:

“El 6% adicional debería ir íntegramente a las cuentas individuales de las personas”

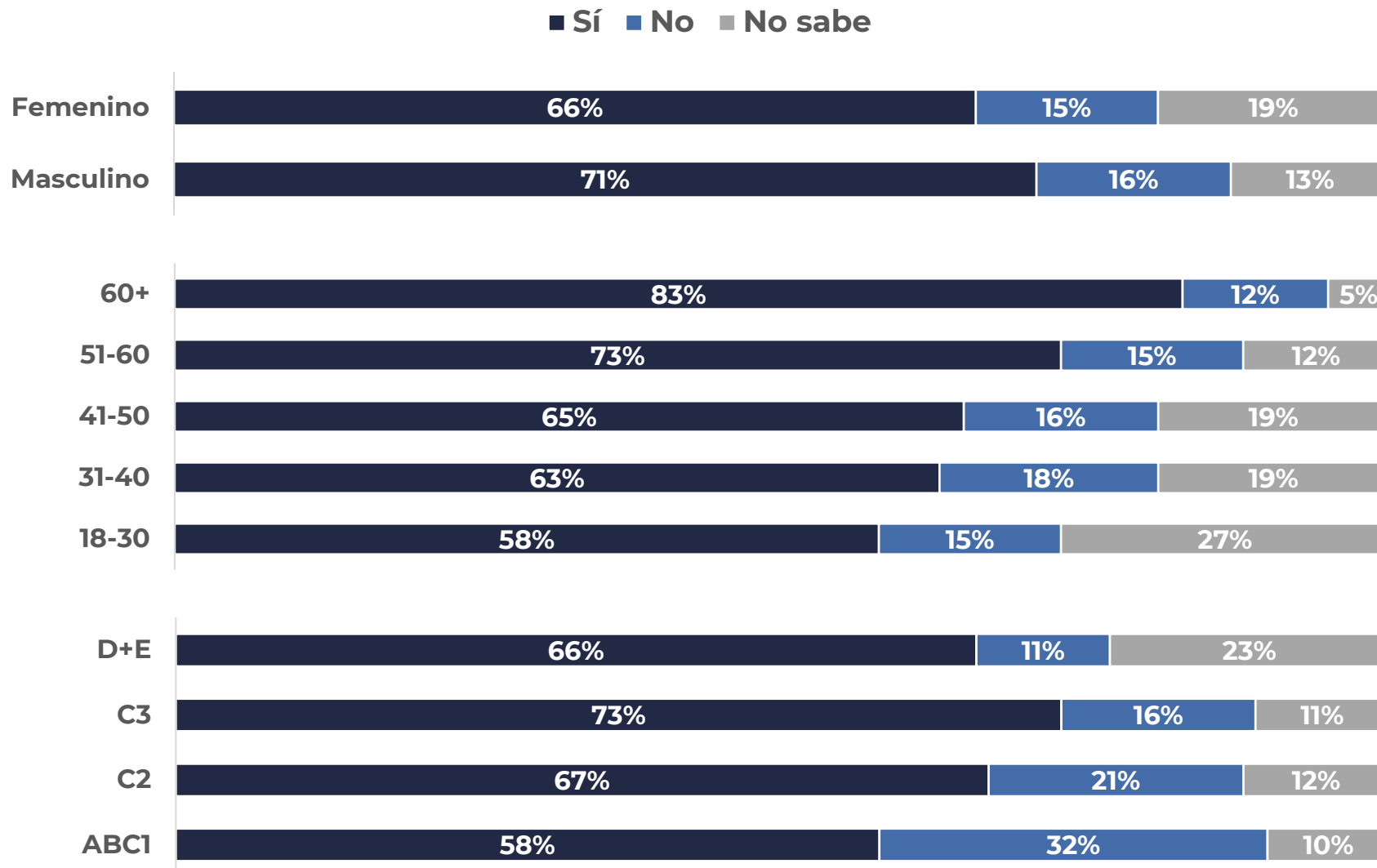
■ Sí ■ No ■ No sabe



Pensiones

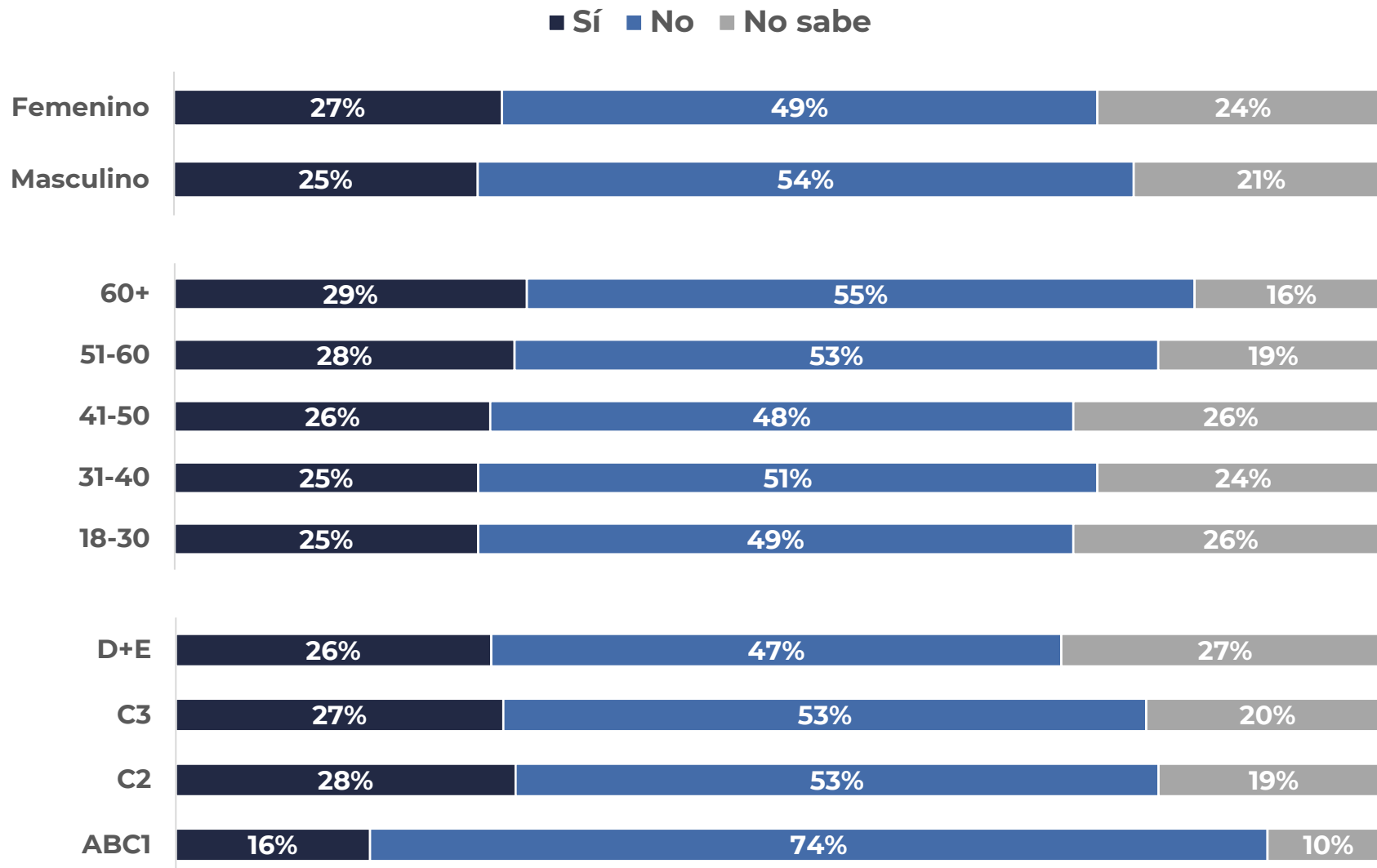
Indique si está de acuerdo con las siguientes frases:

“El pilar solidario debería financiarse con impuestos generales”



Indique si está de acuerdo con las siguientes frases:

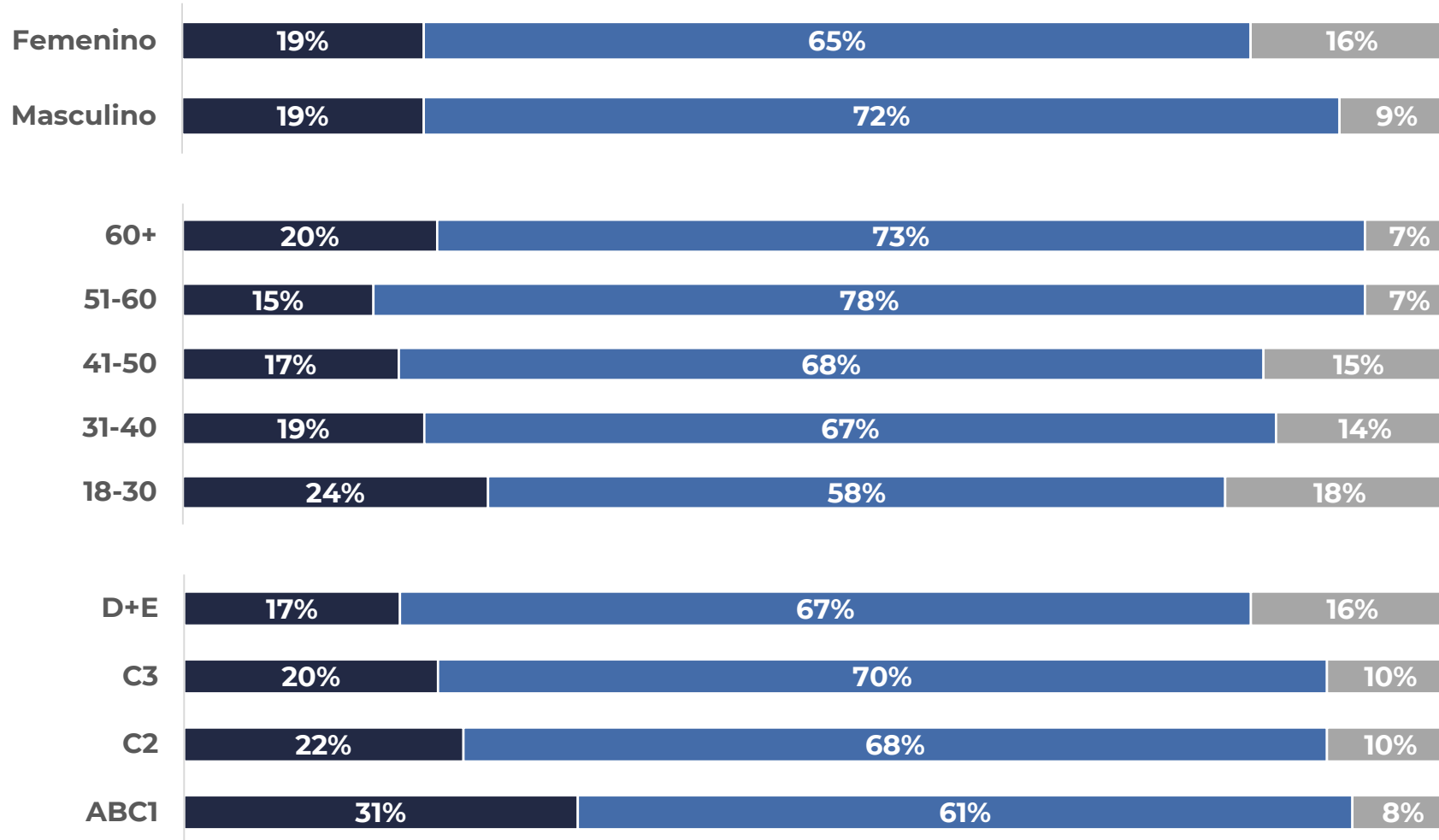
“El Estado administraría mejor los fondos de pensiones”



Indique si está de acuerdo con las siguientes frases:

“Prestaría parte de mis fondos de pensión al Estado para financiar el pilar solidario”

■ Sí ■ No ■ No sabe



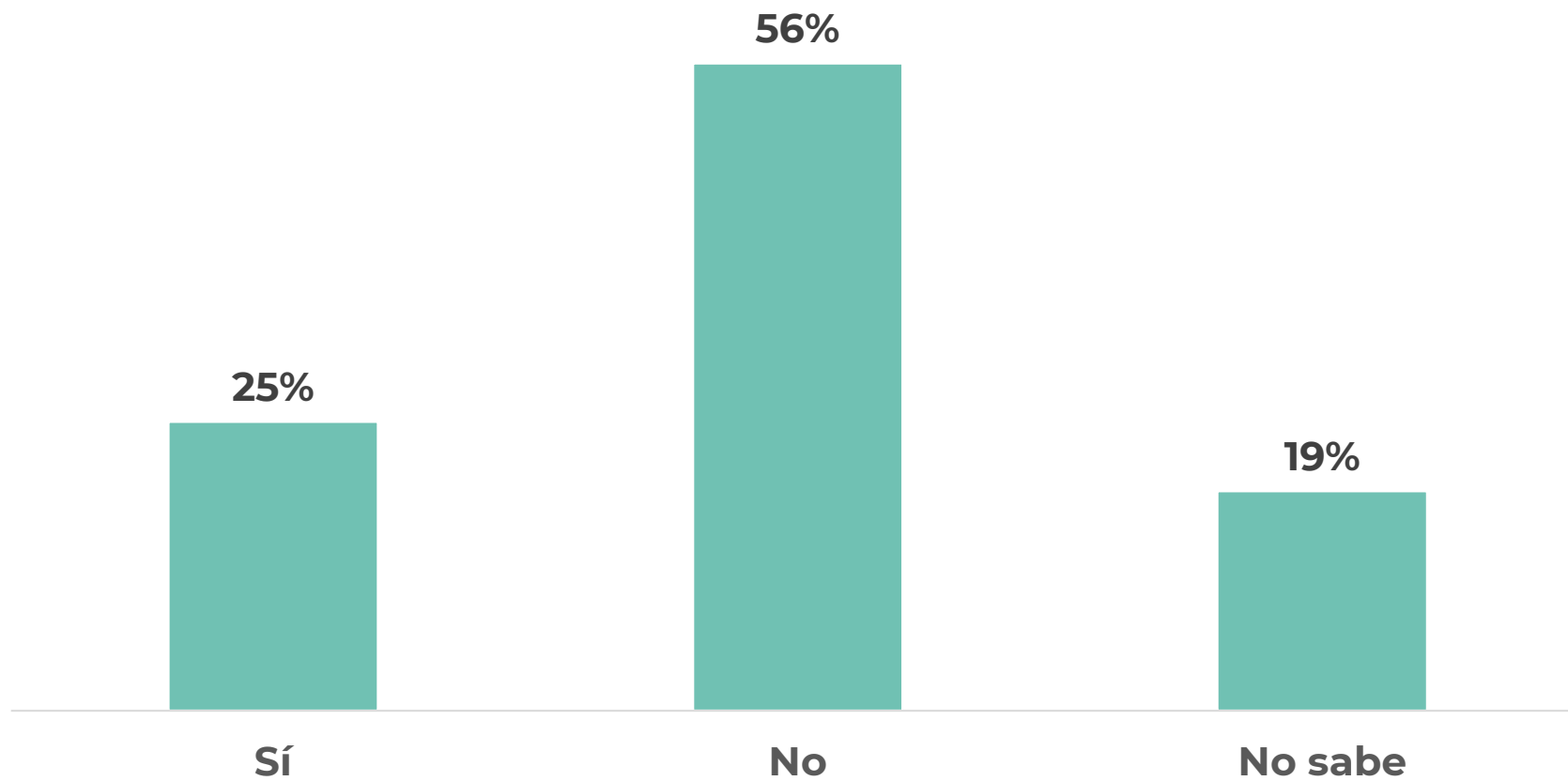
Pensiones



PENSIONES

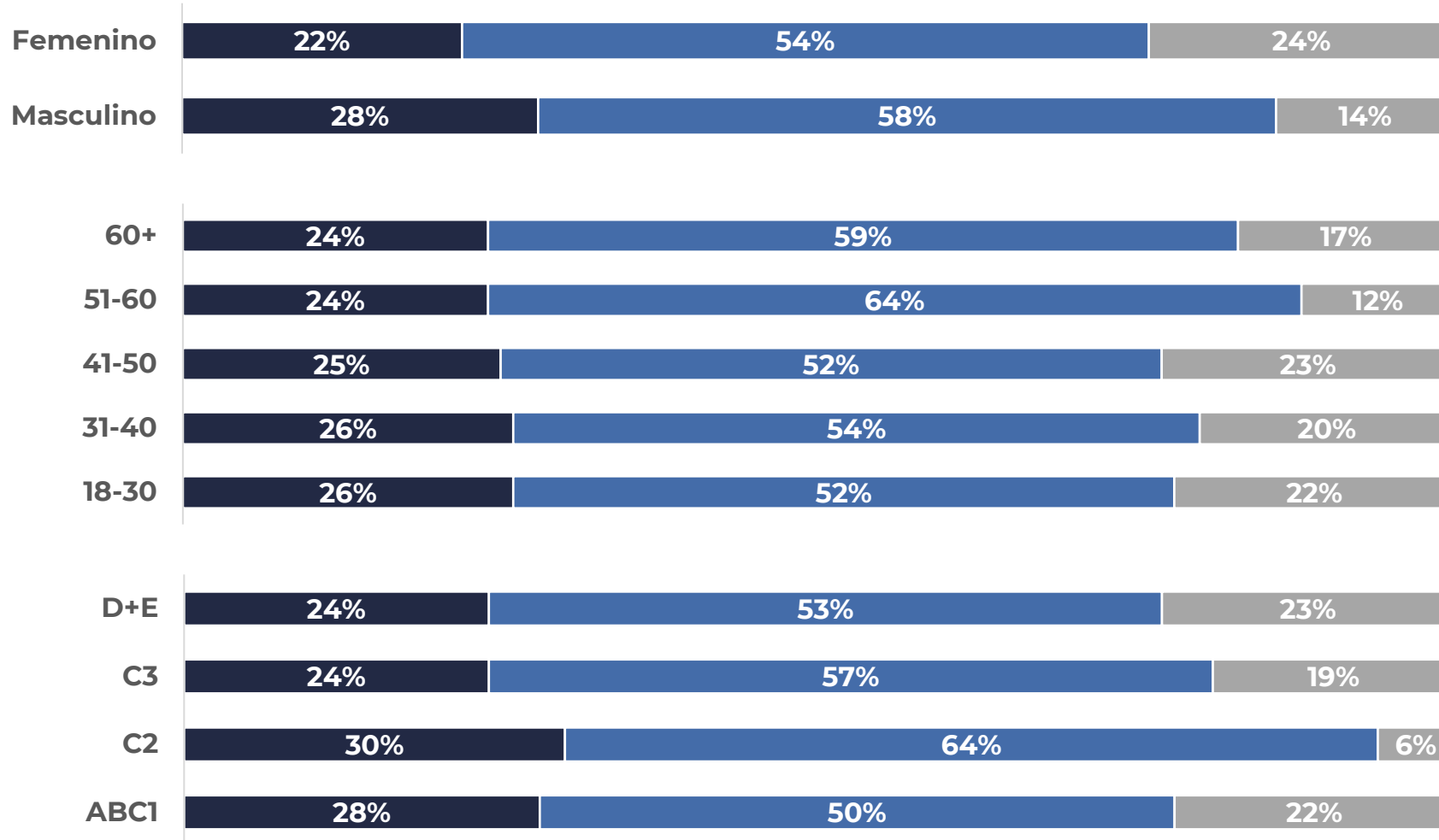
- ▷ Propuesta de préstamo al Estado con las cotizaciones de los trabajadores:
 - Confianza en gestión del Estado.
 - Beneficios y riesgos asociados.
 - Disposición hacia el préstamo.

Si se aprueba un préstamo al Estado con las cotizaciones de los trabajadores, ¿cree que el Estado devolverá los fondos?

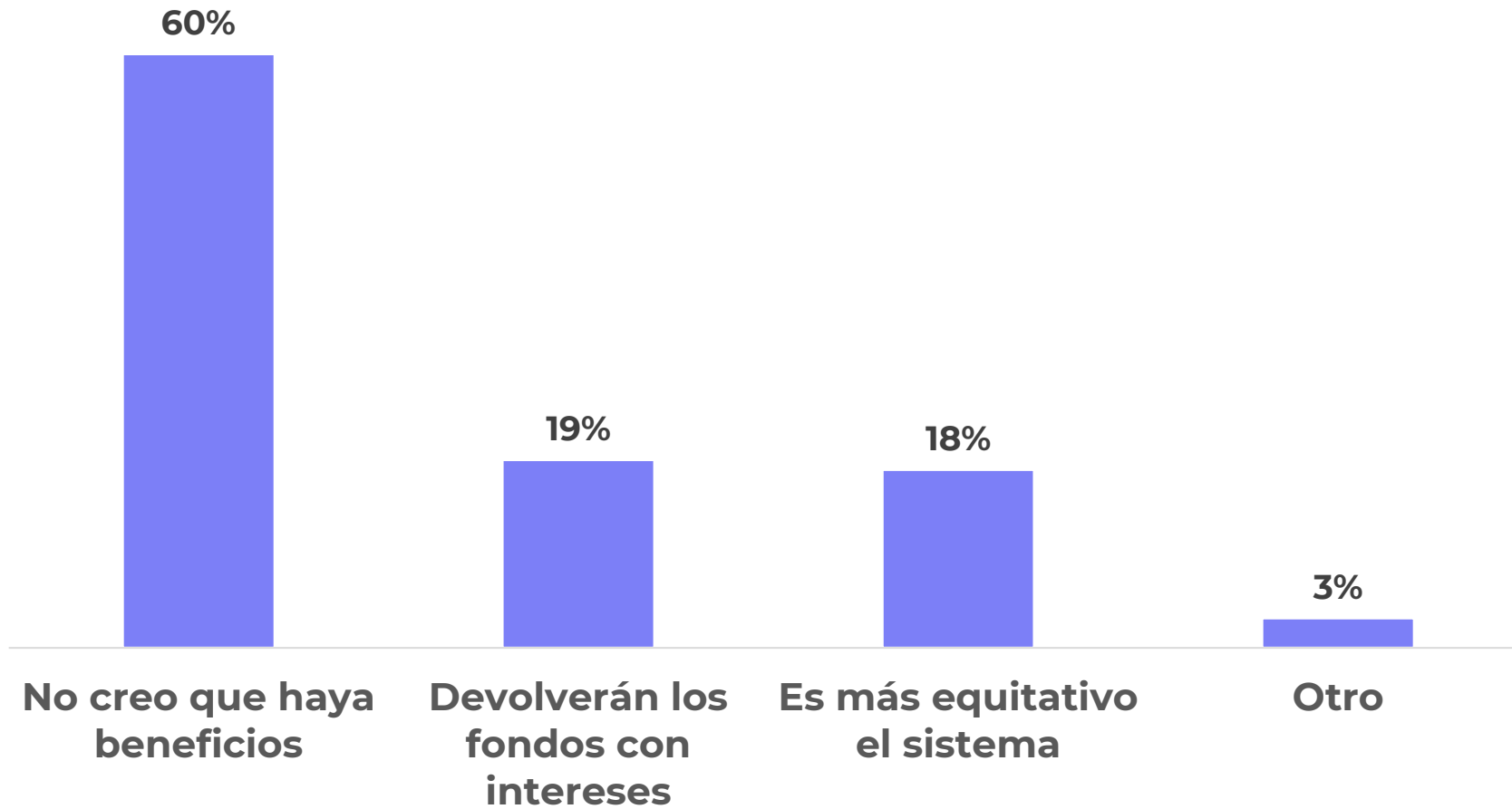


Si se aprueba un préstamo al Estado con las cotizaciones de los trabajadores, ¿cree que el Estado devolverá los fondos?

■ Sí ■ No ■ No sabe

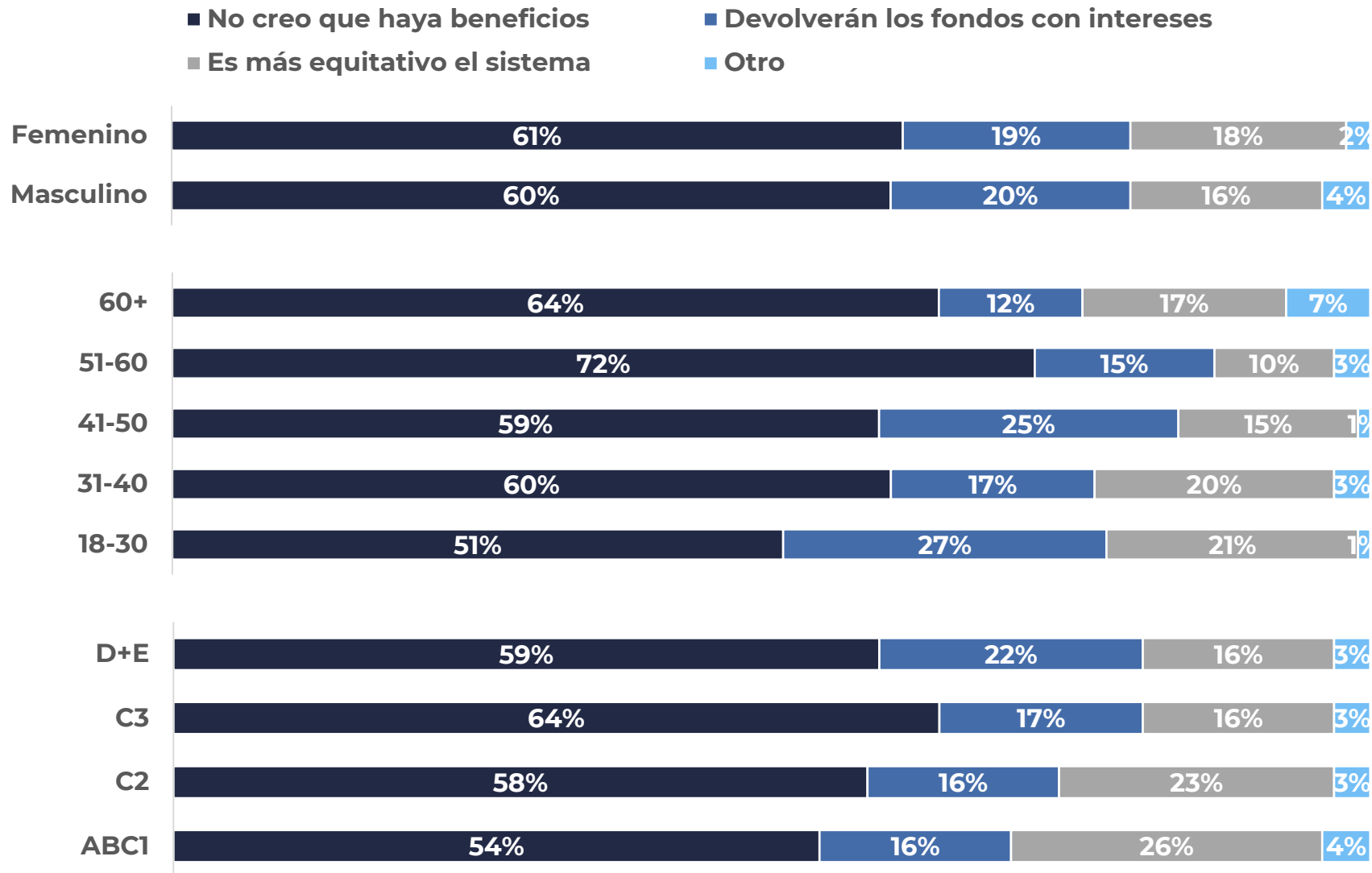


¿Cuál diría que es el principal BENEFICIO que ve en prestar parte de sus fondos de cotización al Estado?

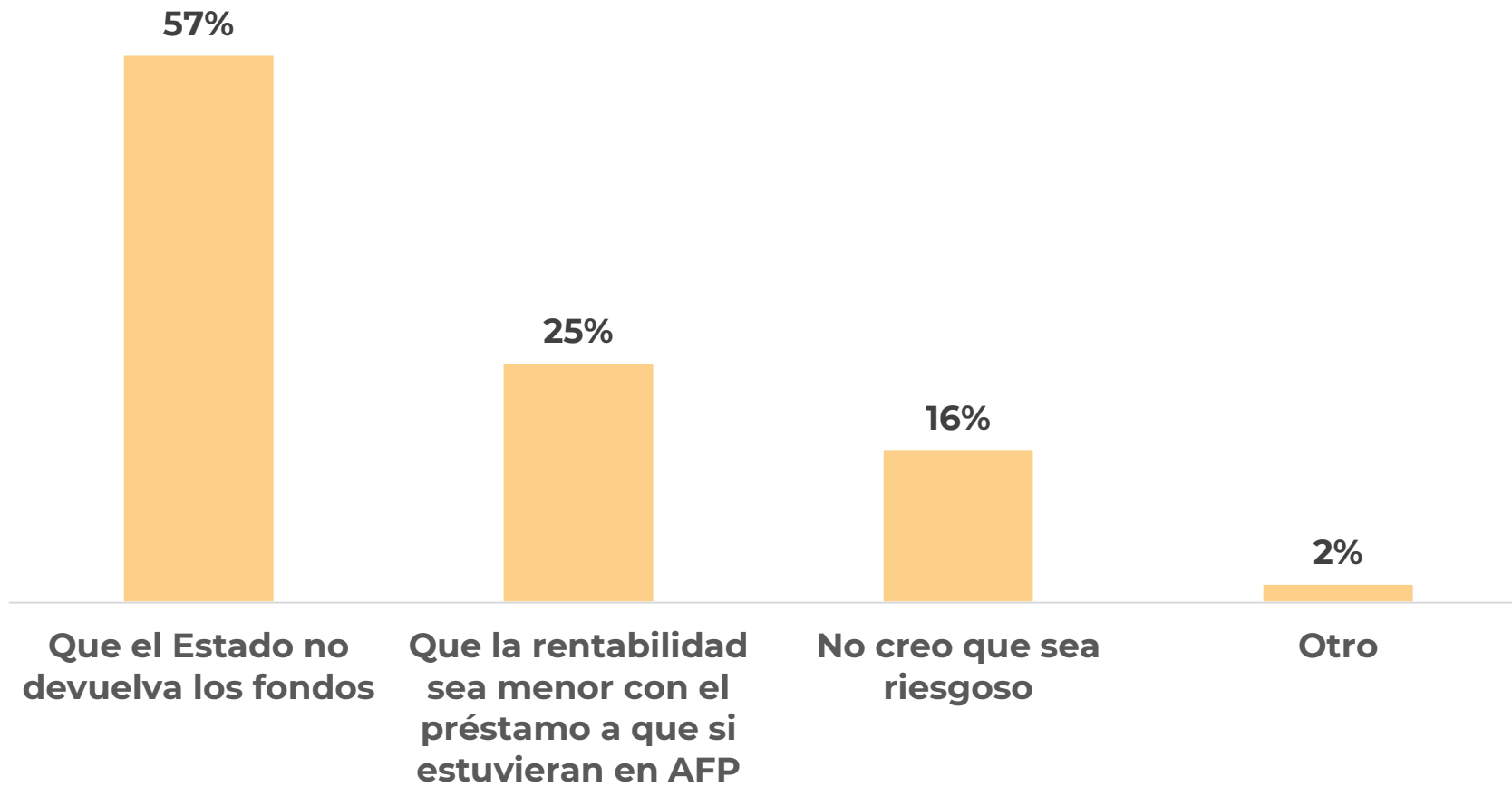


Pensiones

¿Cuál diría que es el principal BENEFICIO que ve en prestar parte de sus fondos de cotización al Estado?



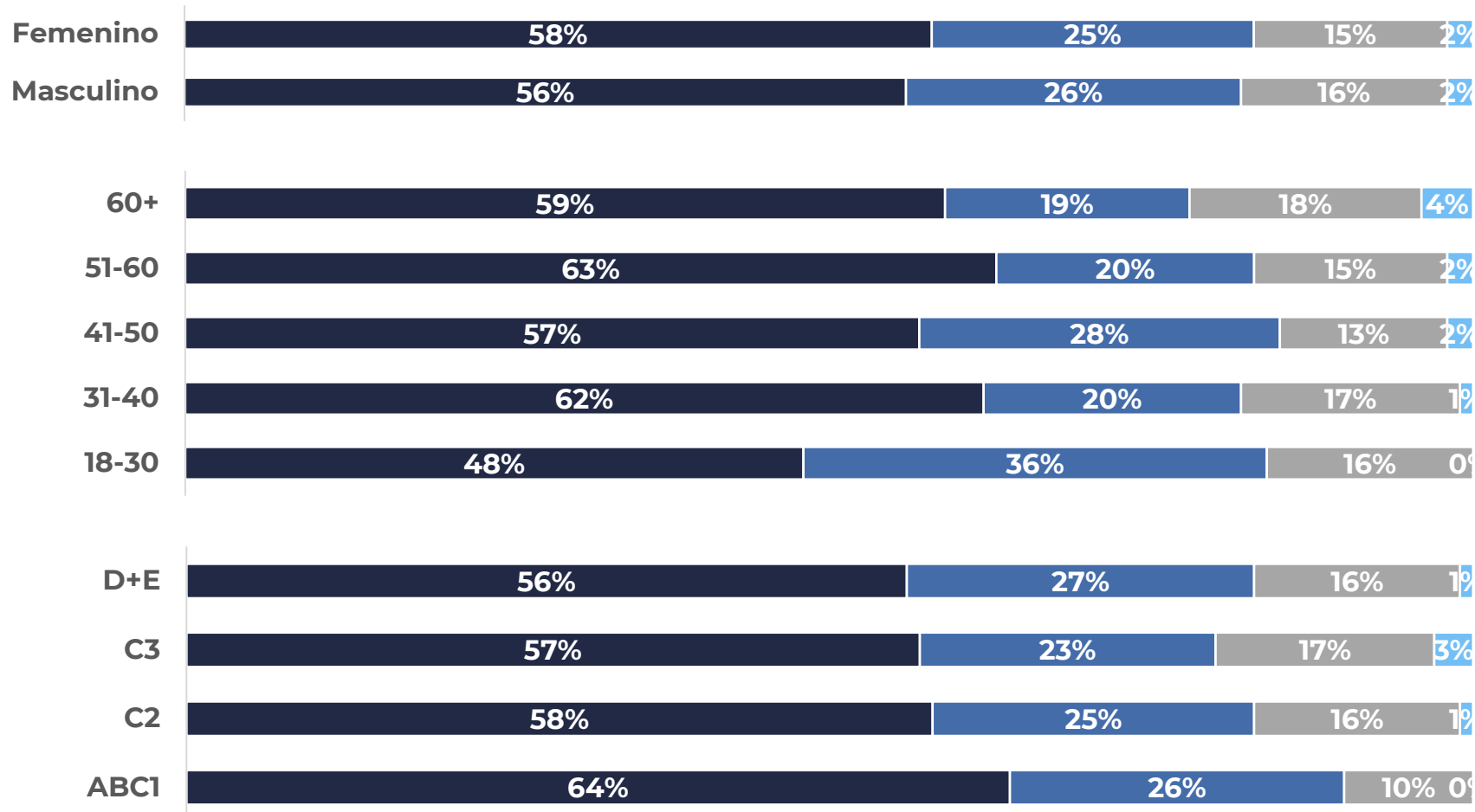
¿Cuál diría que es el **principal RIESGO** que hay al prestar parte de sus fondos de cotización al Estado?



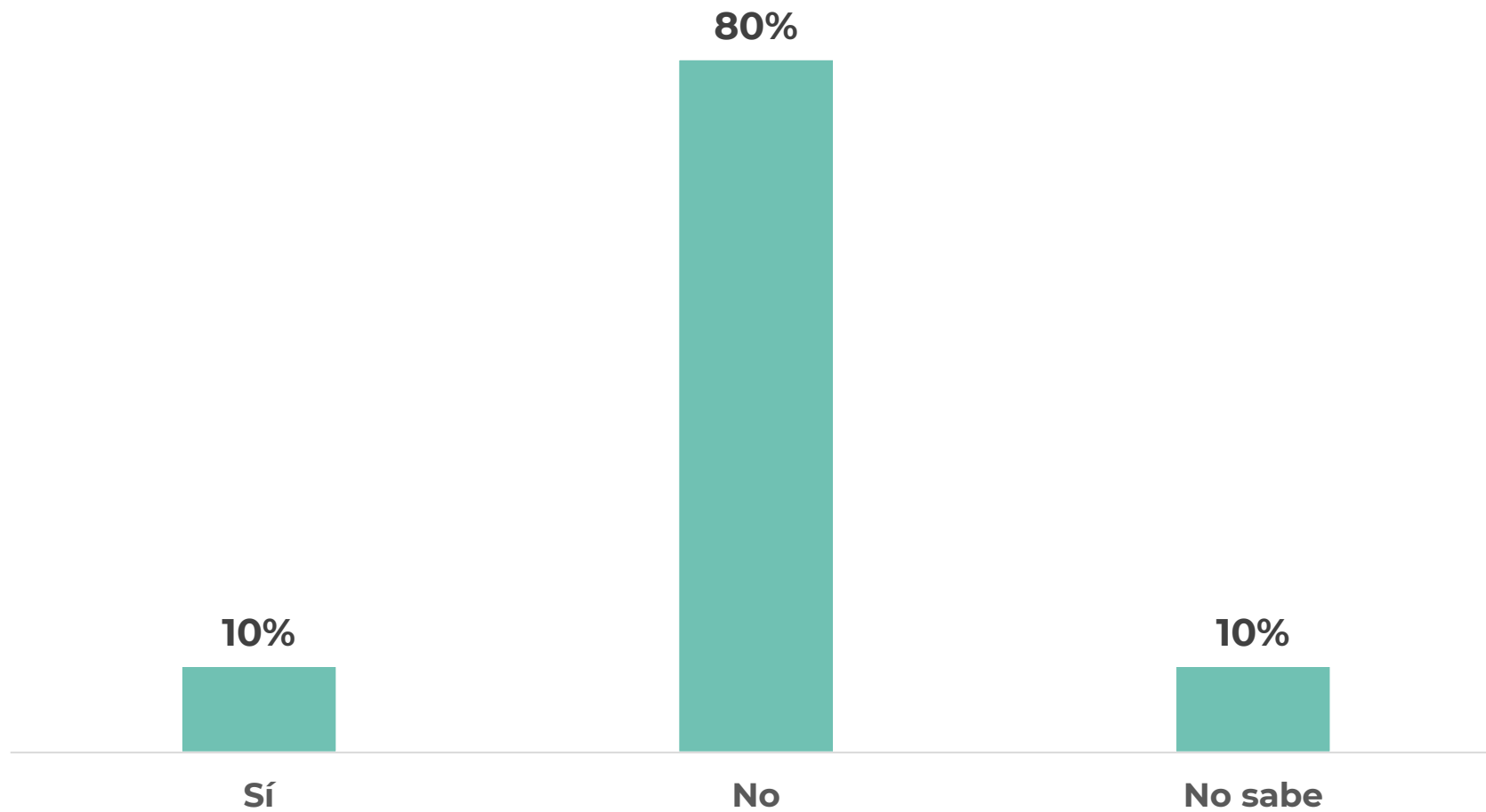
Pensiones

¿Cuál diría que es el **principal RIESGO** que hay al prestar parte de sus fondos de cotización al Estado?

- Que el Estado no devuelva los fondos
- Que la rentabilidad sea menor con el préstamo a que si estuvieran en AFP
- No creo que sea riesgoso
- Otro

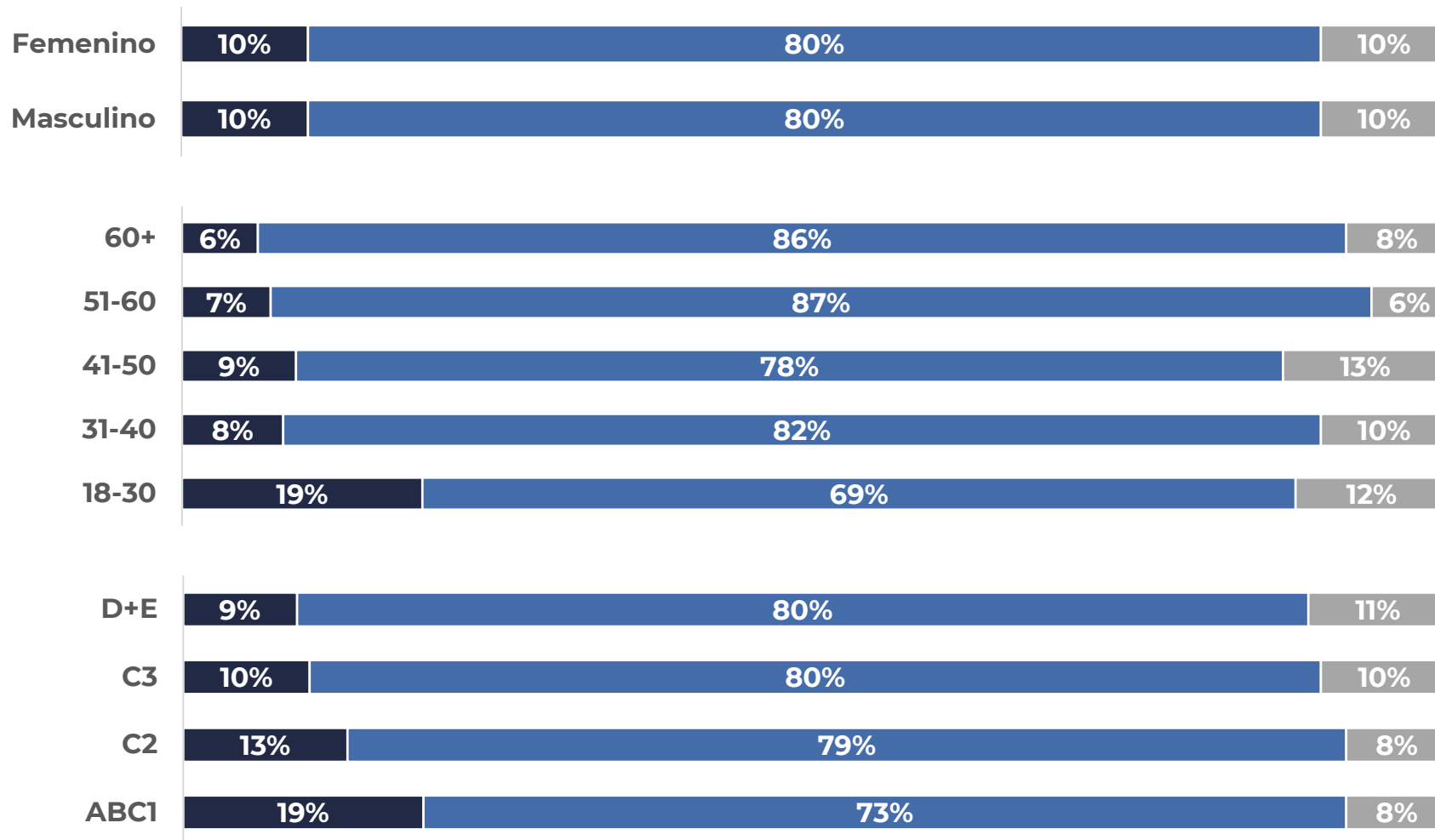



¿Estaría de acuerdo en prestar su dinero de cotización al Estado, aunque su pensión fuera más baja en el futuro?



¿Estaría de acuerdo en prestar su dinero de cotización al Estado, aunque su pensión fuera más baja en el futuro?

■ Sí ■ No ■ No sabe





ANEXOS



Ficha técnica paneles

- 3 paneles nacionales de 2000 individuos cada uno, con cobertura de 283 comunas de Chile continental.
- 2 paneles de 1200 panelistas distribuidos en 52 comunas que conforman la Región Metropolitana.
- Metodología considera máxima varianza, un 95% de confianza y 2,8% de margen de error.
- Selección realizada a partir de Muestreo Aleatorio Simple (MAS) prorrateado por cantidad de viviendas por comuna:
 - Selección aleatoria de 500 puntos muestrales del Gran Santiago.
 - Selección aleatoria de viviendas por cada punto muestral.
 - Selección de personas mayores de 18 años residentes en una vivienda.
- Envío de una carta de invitación a todas las viviendas seleccionadas, y posterior visita a cada una.
- A cada residente de vivienda que quiso ser parte del panel se le explicó cómo participar en las encuestas semanales, más una entrevista individual cara a cara con un cuestionario estructurado de 20 preguntas.
- Dichas entrevistas son usadas como línea de segmentación base para nuestros análisis y estudios posteriores.
- **Panel 1 y 2 RM (1200):** entre el 9 de Diciembre de 2015 y el 12 de Mayo de 2016.
- **Panel 3 y 4 Nacional (2000):** entre el 7 de Abril de 2018 y el 28 de Noviembre de 2018.
- **Panel 5 Nacional (2000):** entre el 9 de Diciembre de 2019 y el 14 de Abril 2020.
- Adicionalmente, olas de levantamiento periódicas **para mantención y reposición por atrición.**



▷ PANELES

▷ TAMAÑO MUESTRAL

▷ LEVANTAMIENTO

▷ RECLUTAMIENTO EN TERRENO

Ficha técnica paneles

Cada año, añadimos nuevos panelistas a nuestro panel por diversas razones:

Algunos panelistas dejan de participar en nuestras encuestas, por lo que es necesario incorporar nuevas personas para mantener el tamaño óptimo del panel. Nuevos individuos se integran a nuestra población objetivo, como jóvenes que alcanzan los 18 años o personas que se mudan a Chile.

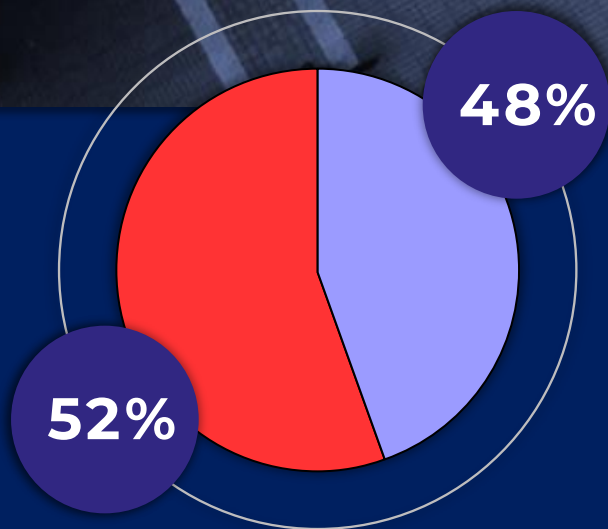
Comparar a los nuevos panelistas con aquellos que llevan mucho tiempo en el panel nos ayuda a identificar si la participación prolongada en el panel ha influido en sus respuestas. A veces, también buscamos incluir a personas de grupos pequeños o que están subrepresentados.

Cada año, los panelistas completan una encuesta de perfil, que les permite actualizar ciertos datos demográficos, como ingresos, tamaño del hogar, nivel de educación, etc. Si un panelista no completa esta encuesta anual, no se le invita a participar en las encuestas de Panel Ciudadano.

En ocasiones, también retiramos del panel a miembros que están sobrerrepresentados demográficamente, como aquellos con mayor nivel educativo. Esto lo hacemos para asegurarnos de que la composición del panel sea representativa de la población general y para evitar la necesidad de ponderar en exceso las respuestas de algunos panelistas.



Caracterización paneles

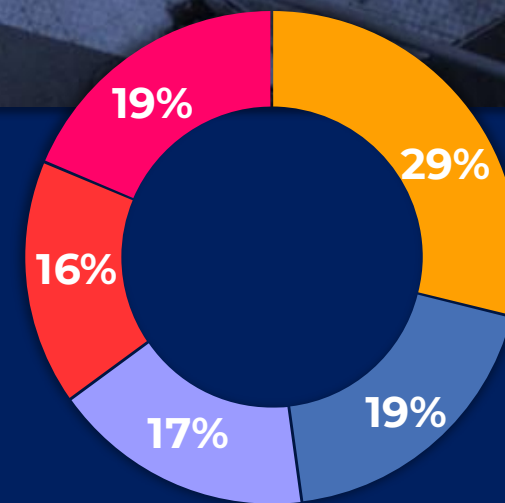


Mujeres



Hombres

| NSE | DISTRIBUCIÓN |
|-------|--------------|
| ABC1 | 5% |
| C2 | 20% |
| C3 | 40% |
| D + E | 35% |



18-30



31-40



41-50



51-60



61+



Caracterización de los paneles alineada de acuerdo con los resultados de la última ficha Casen y el último Censo oficial



“Combinar la dimensión transversal y temporal de las diversas opiniones, nos permite evidenciar de manera más precisa y confiable los cambios de tendencia, al contar con mayor volumen de información y controlar la heterogeneidad no observada.”

 Panel Ciudadano®