



Panel  
Ciudadano®



14 / JUN / 2024



# Ficha Técnica

## Encuesta

Hombres y mujeres mayores de 18 años, habitantes en las 16 regiones del país.

Encuesta realizada vía Whatsapp y SMS (en caso de panelistas sin smartphone)

Se utiliza un panel conformado en base a un muestreo probabilístico con selección aleatoria de hogar e individuo. Los panelistas fueron inscritos y entrevistados de forma presencial para su segmentación. *Más información sobre la conformación de nuestros paneles en los anexos.*

1.134 casos. Margen de error de **2,9%** al 95% de confianza.

94%, correspondiente a **1.134** de los **1.200** individuos que conforman nuestro panel consultado.

Muestra ponderada a nivel de sujetos por zona, género y edad, obteniendo una muestra de representación nacional.

▷ POBLACIÓN EN ESTUDIO

▷ TÉCNICA DE RECOLECCIÓN DE DATOS

▷ METODOLOGÍA DE MUESTREO

▷ MUESTRA

▷ TASA DE RESPUESTA

▷ PONDERACIÓN

# 14 de junio 2024

- ▶ Escenarios de primera y segunda vuelta para elección presidencial 2025.

1.134 casos

94%

Tasa de Respuesta

2,9%

Margen de error

Realizada entre 20:00 hrs. del miércoles 12 de junio y 20:00 hrs. del jueves 13 de junio de 2024.







Panel  
Ciudadano®



## 1° VUELTA PRESIDENCIAL

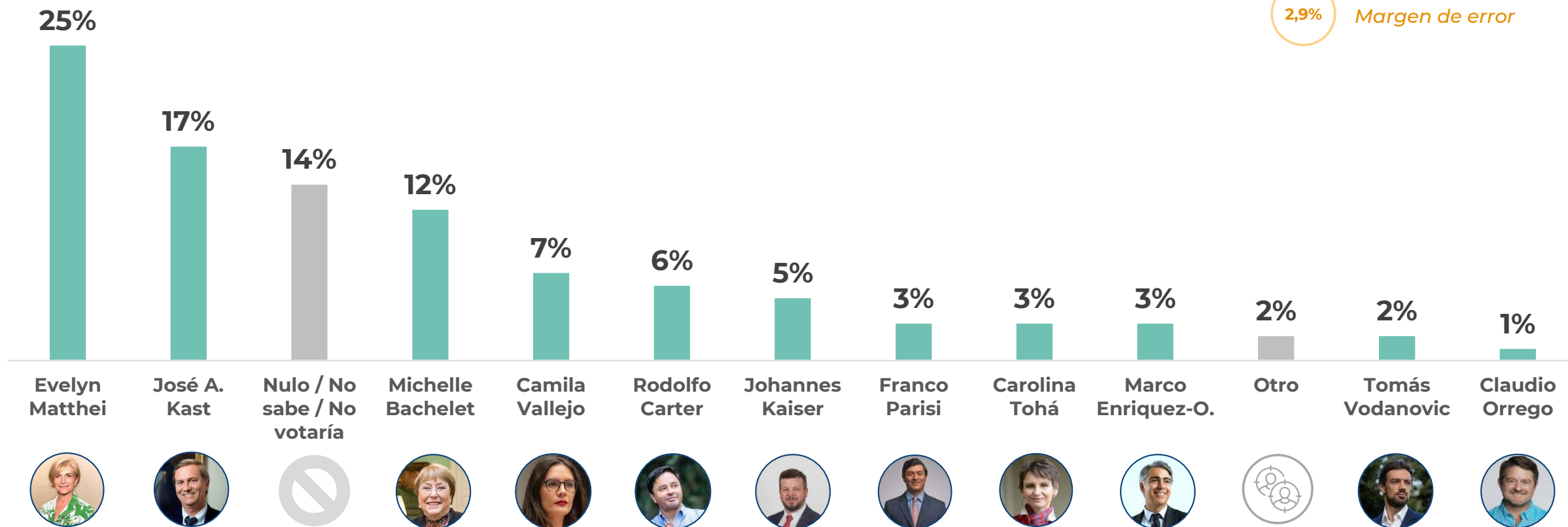
---

- ▷ Escenario con listado de candidatos para primera vuelta presidencial 2025.

Si hubiera una elección presidencial el próximo domingo, ¿entre la siguiente lista de candidatos(as) por cuál votaría?

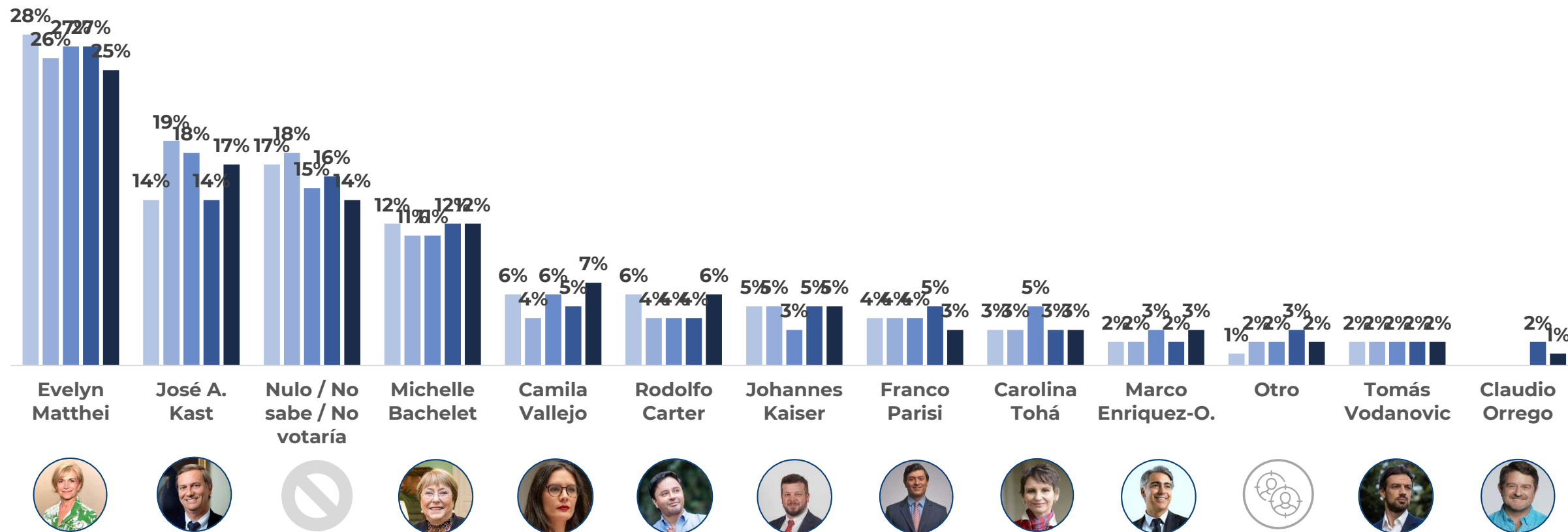
1.134 casos

2,9% Margen de error



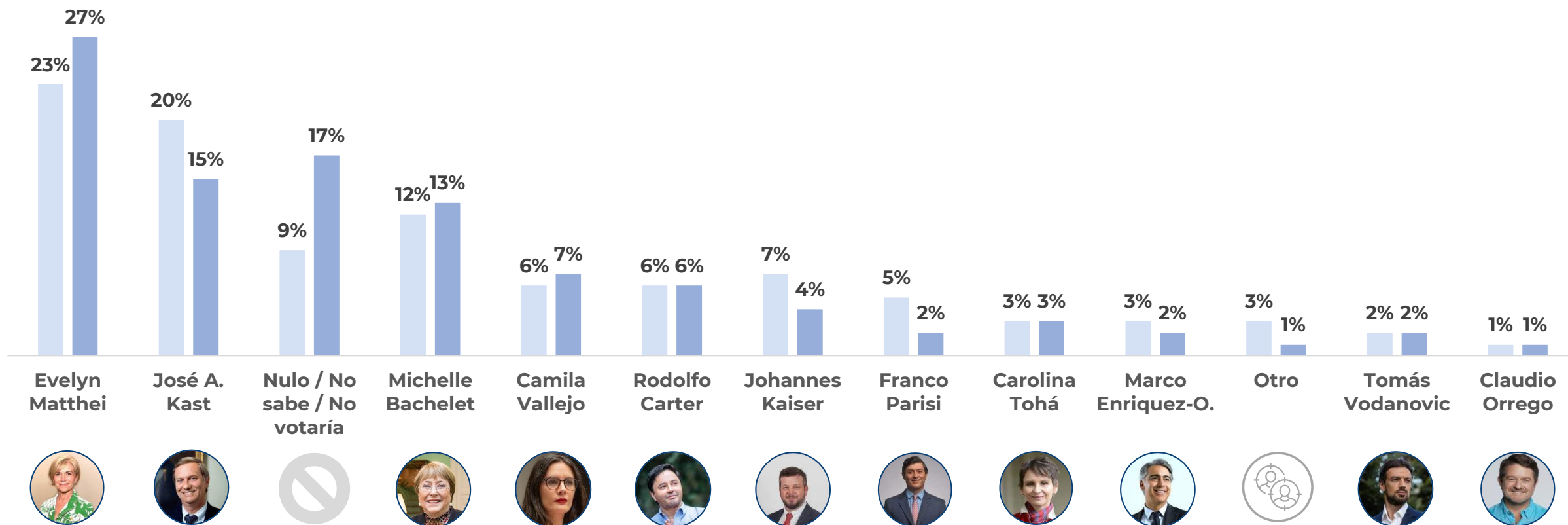
# Si hubiera una elección presidencial el próximo domingo, ¿entre la siguiente lista de candidatos(as) por cuál votaría?

■ 15-abr ■ 30-abr ■ 17-may ■ 31-may ■ 14-jun



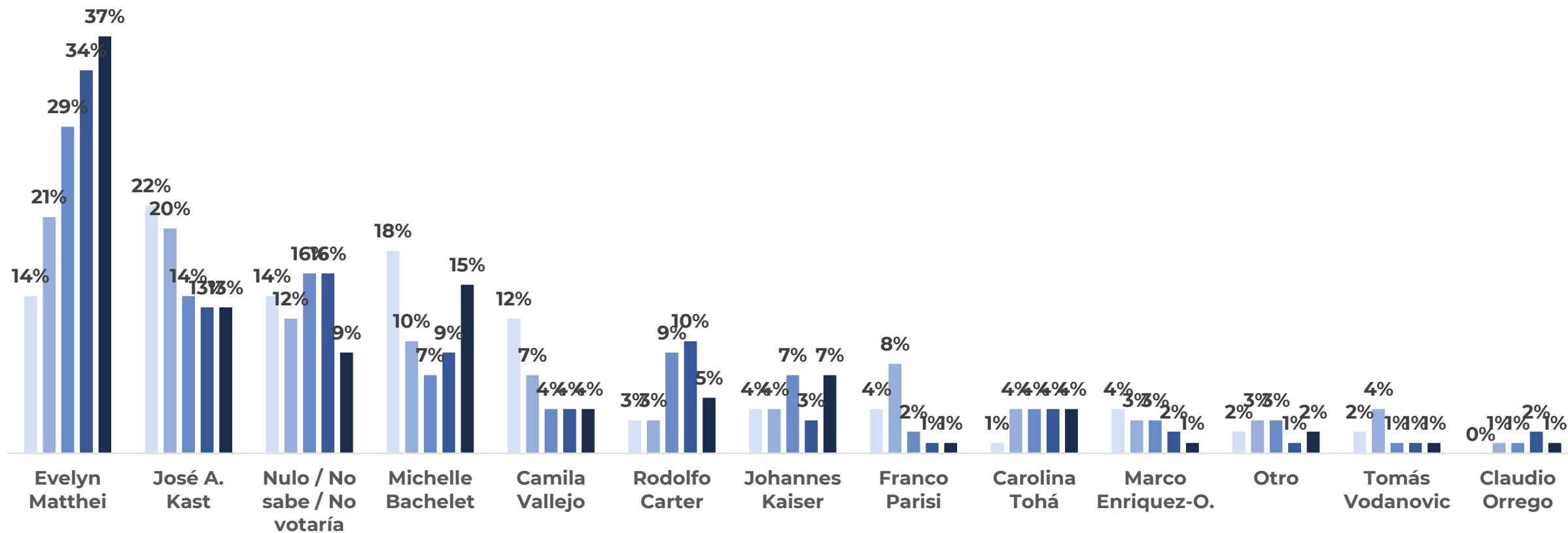
# Si hubiera una elección presidencial el próximo domingo, ¿entre la siguiente lista de candidatos(as) por cuál votaría?

■ Masculino ■ Femenino



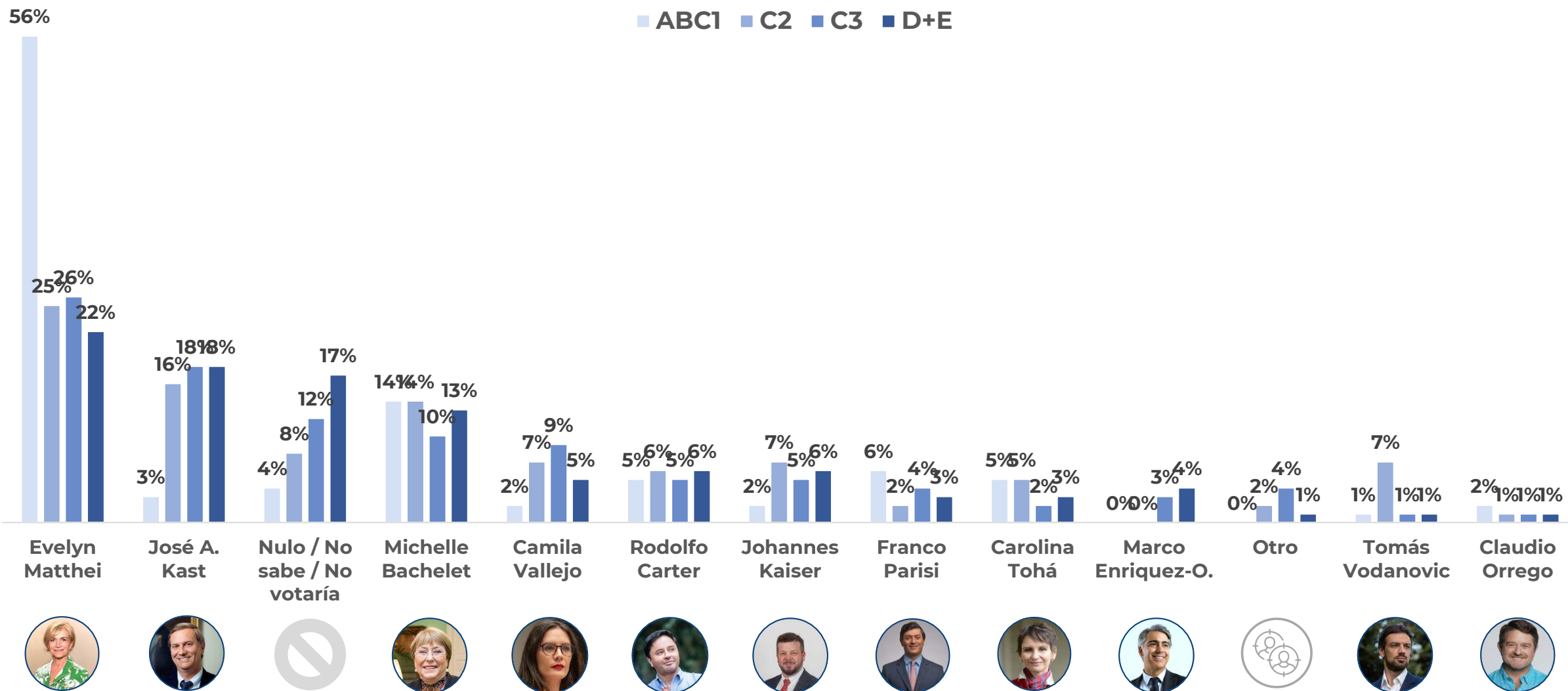
# Si hubiera una elección presidencial el próximo domingo, ¿entre la siguiente lista de candidatos(as) por cuál votaría?

■ 18-30 ■ 31-40 ■ 41-50 ■ 51-60 ■ 60+



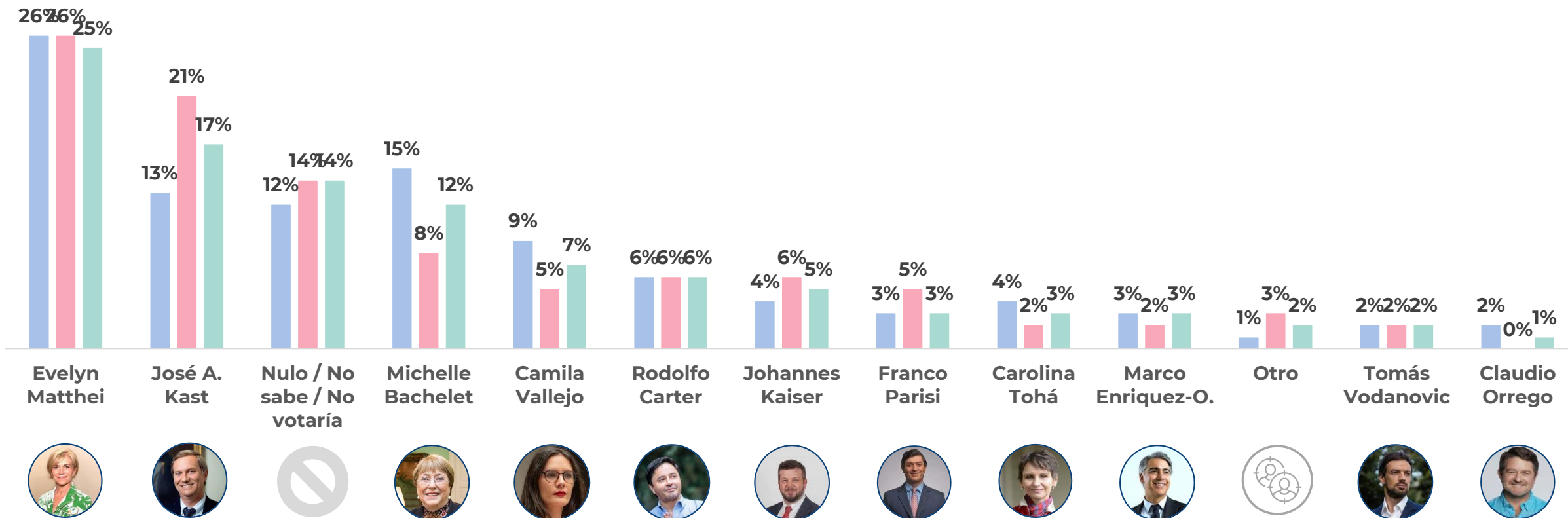


# Si hubiera una elección presidencial el próximo domingo, ¿entre la siguiente lista de candidatos(as) por cuál votaría?



# Si hubiera una elección presidencial el próximo domingo, ¿entre la siguiente lista de candidatos(as) por cuál votaría?

■ Votante habitual ■ Votante obligado ■ Total





Panel  
Ciudadano®

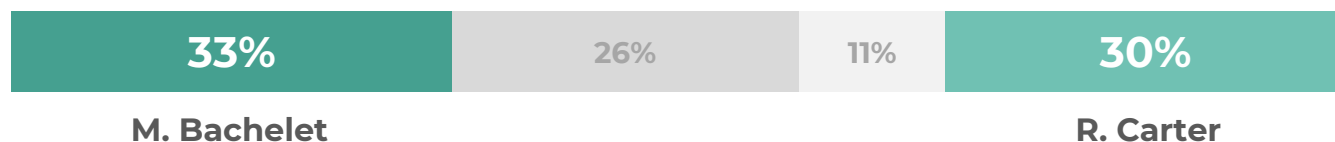
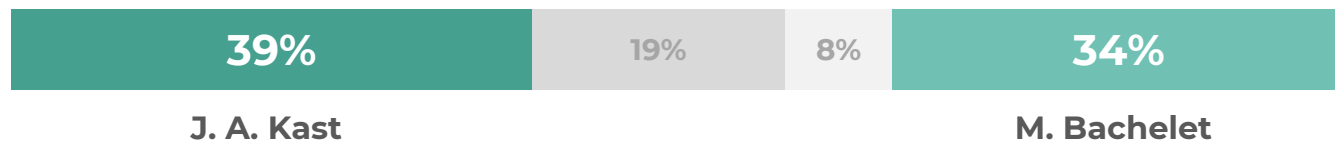
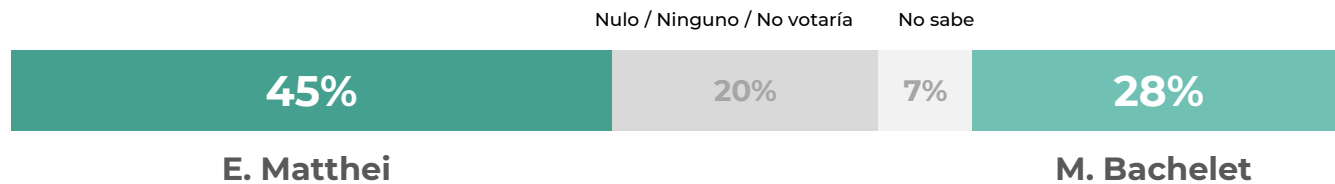


## 2° VUELTA PRESIDENCIAL

---

- ▷ Escenarios eventuales para segunda vuelta presidencial 2025.

# En una hipotética segunda vuelta entre los(as) siguientes candidatos(as), ¿por quién votaría?



1.134 casos

2,9% Margen de error

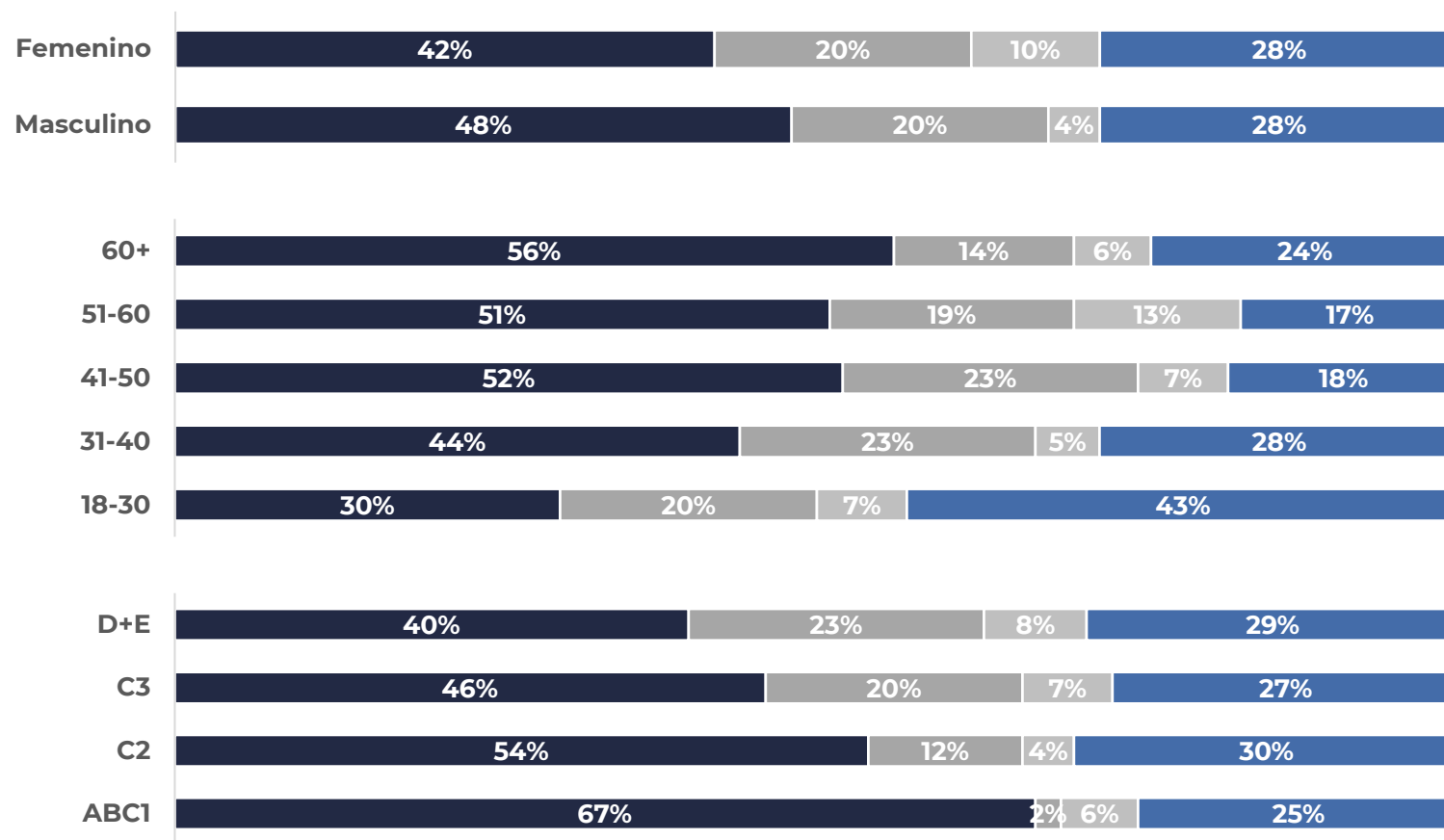
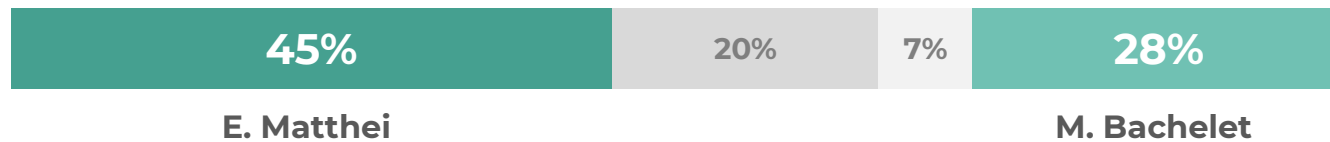
Presidencial 2025



# En una hipotética segunda vuelta entre los(as) siguientes candidatos(as), ¿por quién votaría?



Nulo / Ninguno / No votaría    No sabe

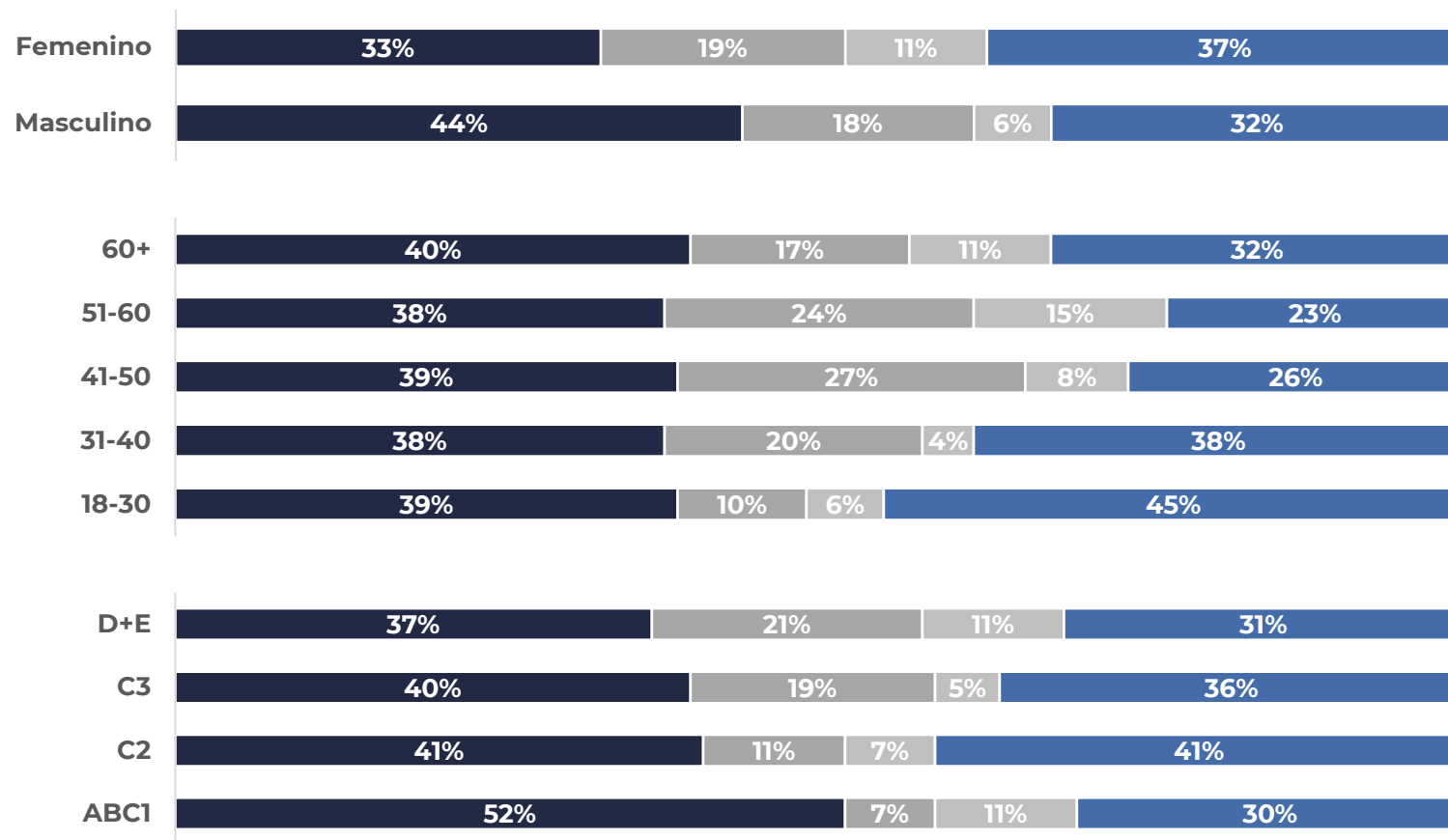
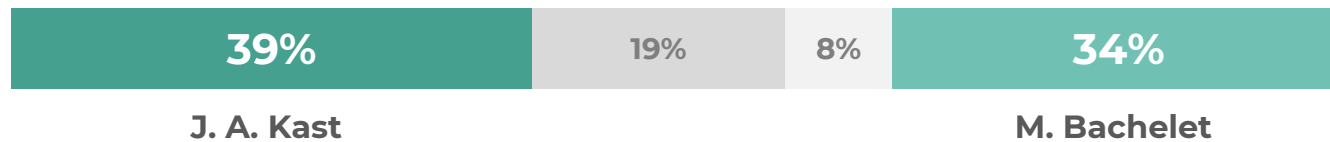


**Presidencial  
2025**

# En una hipotética segunda vuelta entre los(as) siguientes candidatos(as), ¿por quién votaría?



Nulo / Ninguno / No votaría    No sabe

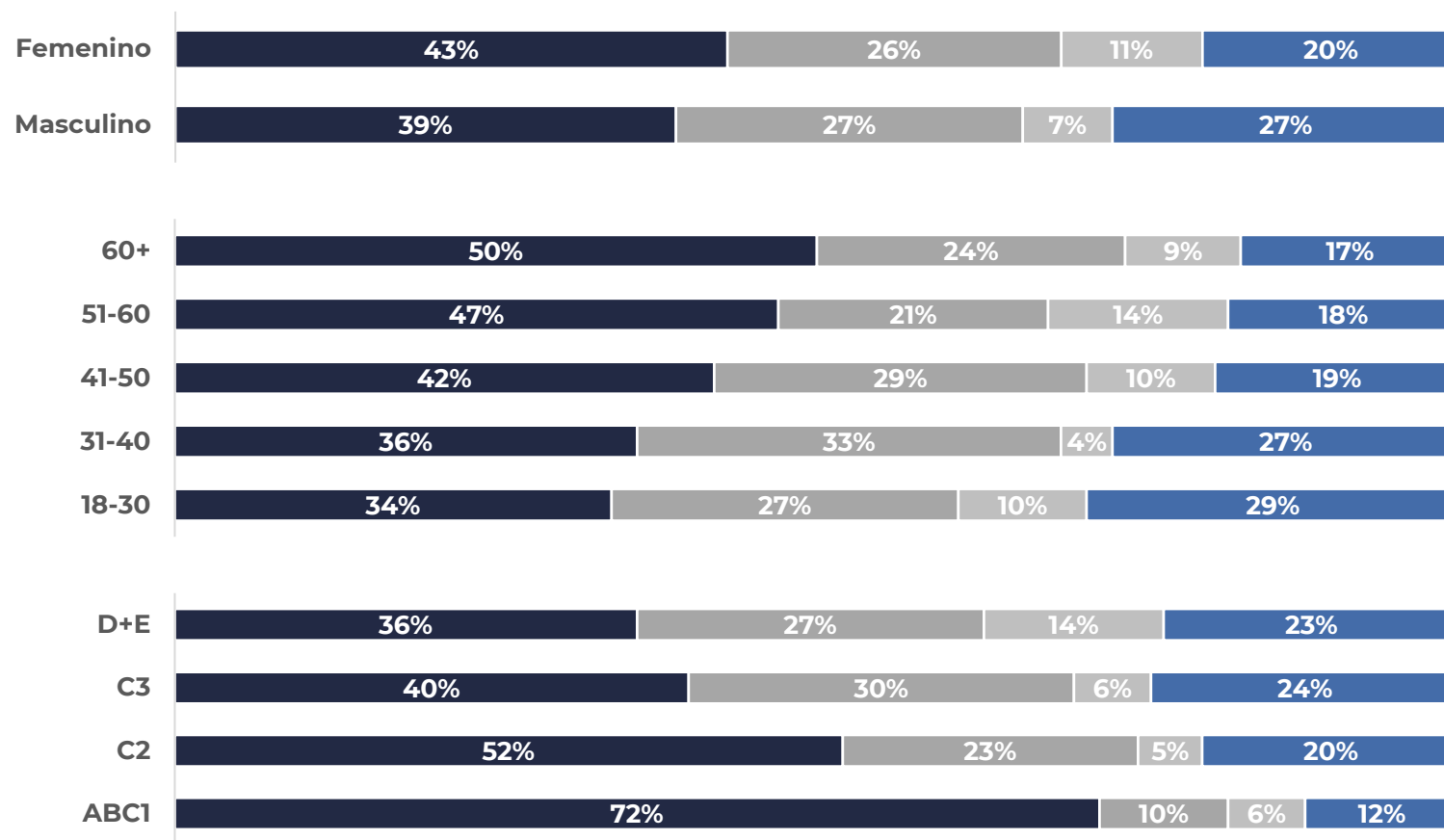



**Presidencial  
2025**

# En una hipotética segunda vuelta entre los(as) siguientes candidatos(as), ¿por quién votaría?



Nulo / Ninguno / No votaría No sabe

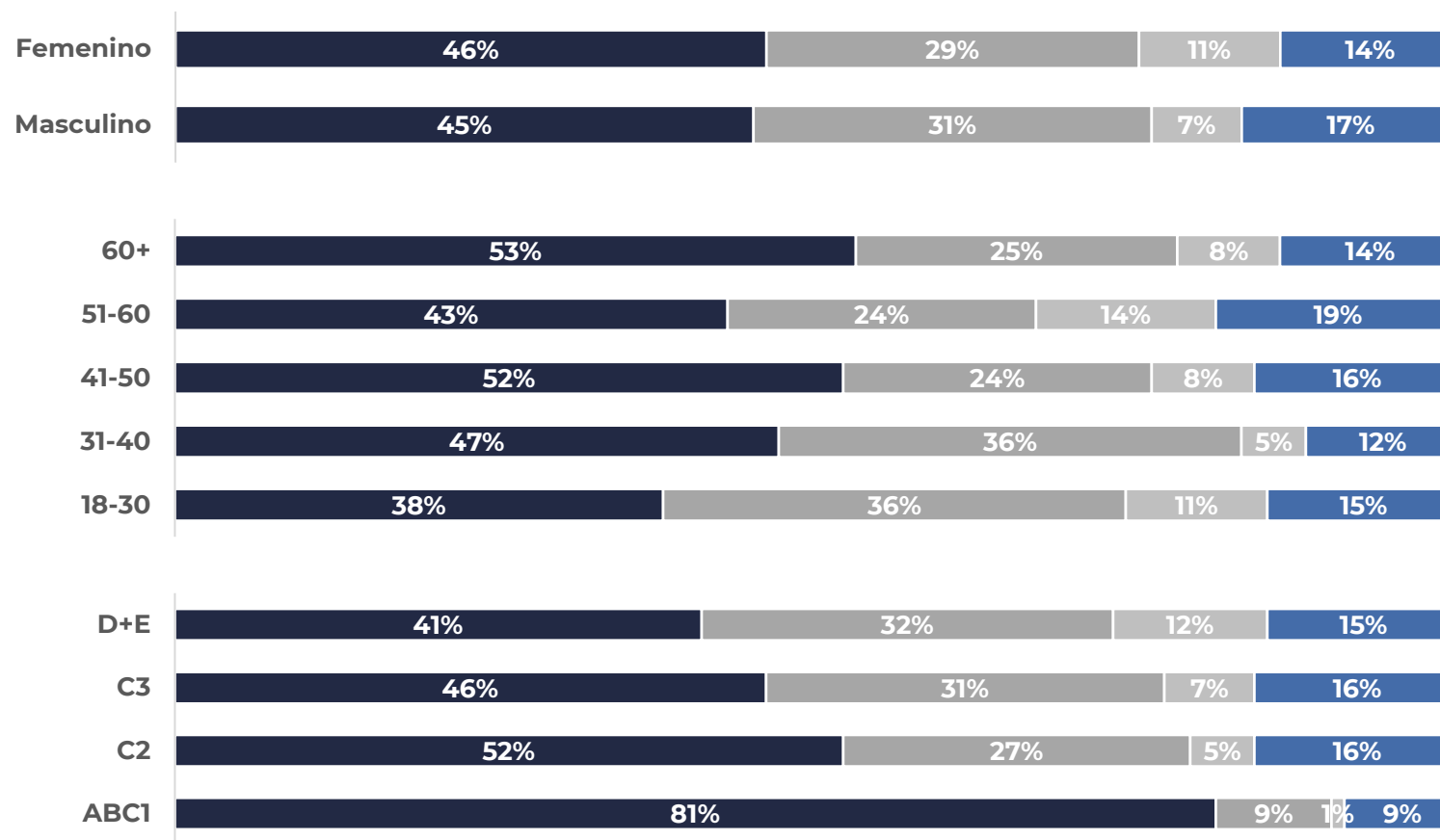


Presidencial  
2025

# En una hipotética segunda vuelta entre los(as) siguientes candidatos(as), ¿por quién votaría?



Nulo / Ninguno / No votaría    No sabe




**Presidencial  
2025**



# En una hipotética segunda vuelta entre los(as) siguientes candidatos(as), ¿por quién votaría?

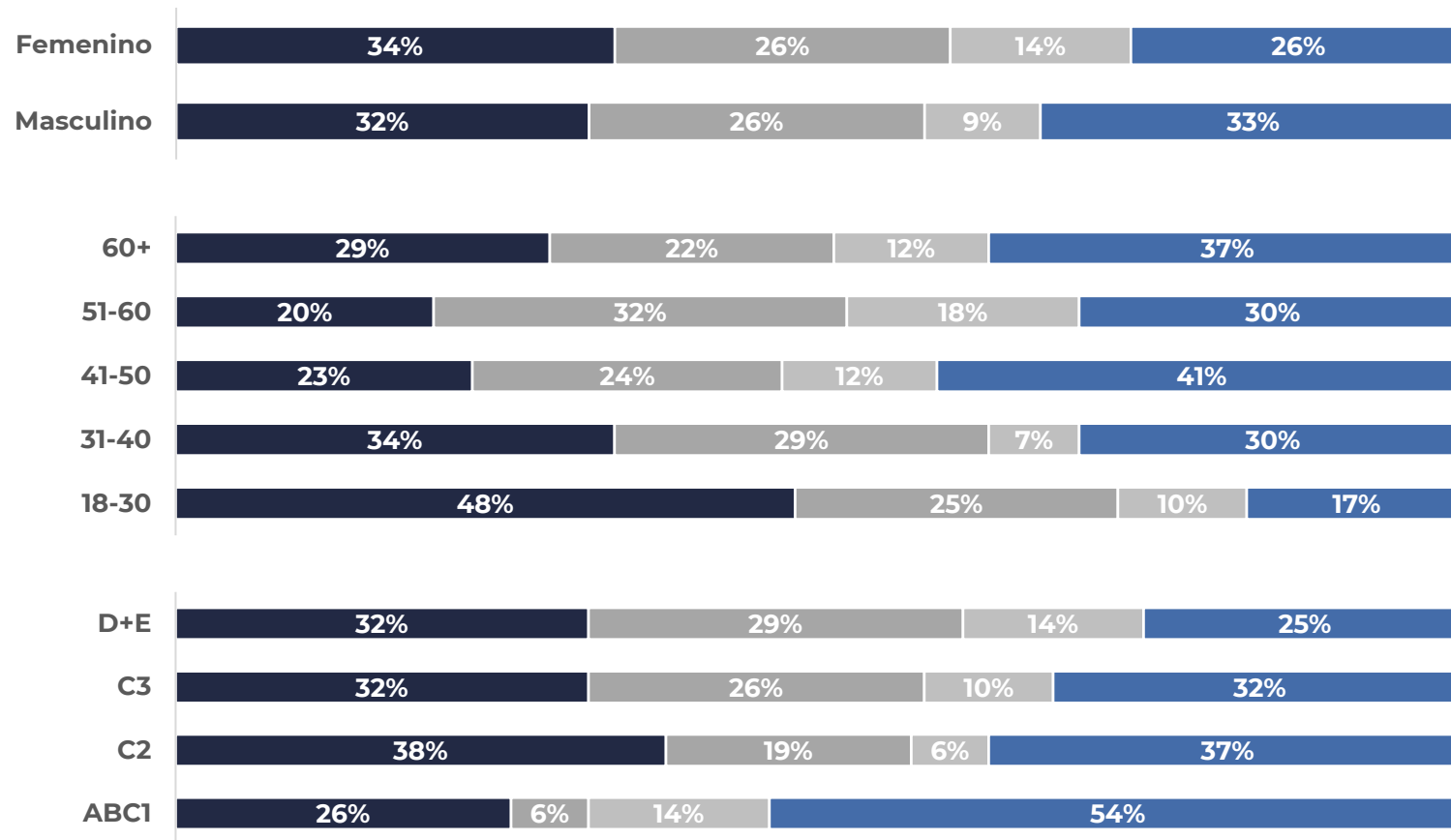


Nulo / Ninguno / No votaría    No sabe




**M. Bachelet**

**R. Carter**



**Presidencial  
2025**



---

## ANEXOS DE ESTUDIO



# Ficha técnica paneles

- 3 paneles nacionales de 2000 individuos cada uno, con cobertura de 283 comunas de Chile continental.
- 2 paneles de 1200 panelistas distribuidos en 52 comunas que conforman la Región Metropolitana.
- Metodología considera máxima varianza, un 95% de confianza y 2,8% de margen de error.
- Selección realizada a partir de Muestreo Aleatorio Simple (MAS) prorrateado por cantidad de viviendas por comuna:
  - Selección aleatoria de 500 puntos muestrales del Gran Santiago.
  - Selección aleatoria de viviendas por cada punto muestral.
  - Selección de personas mayores de 18 años residentes en una vivienda.
- Envío de una carta de invitación a todas las viviendas seleccionadas, y posterior visita a cada una.
- A cada residente de vivienda que quiso ser parte del panel se le explicó cómo participar en las encuestas semanales, más una entrevista individual cara a cara con un cuestionario estructurado de 20 preguntas.
- Dichas entrevistas son usadas como línea de segmentación base para nuestros análisis y estudios posteriores.
- **Panel 1 y 2 RM (1200):** entre el 9 de Diciembre de 2015 y el 12 de Mayo de 2016.
- **Panel 3 y 4 Nacional (2000):** entre el 7 de Abril de 2018 y el 28 de Noviembre de 2018.
- **Panel 5 Nacional (2000):** entre el 9 de Diciembre de 2019 y el 14 de Abril 2020



## ▷ PANELES

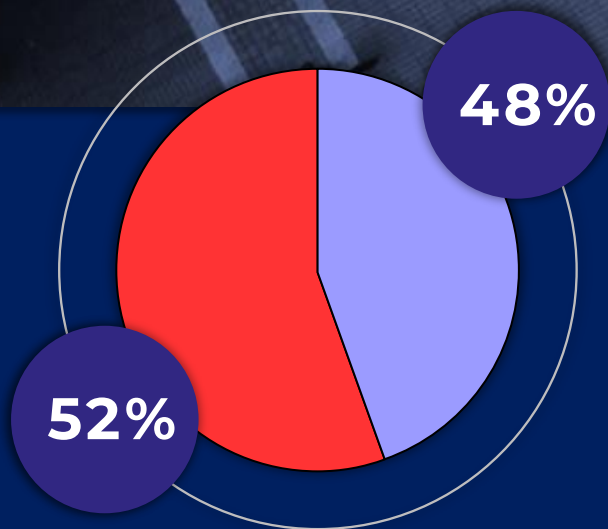
## ▷ TAMAÑO MUESTRAL

## ▷ LEVANTAMIENTO

## ▷ RECLUTAMIENTO EN TERRENO



# Caracterización paneles

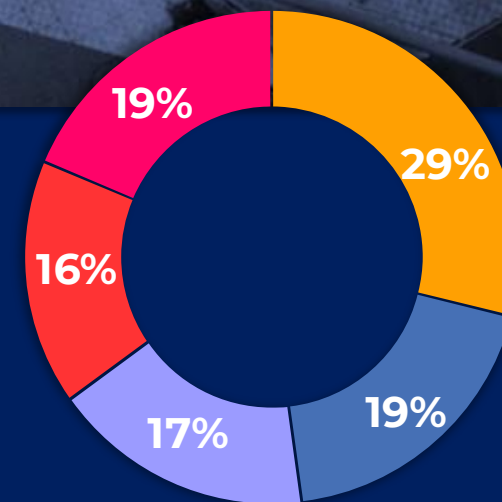


Mujeres



Hombres

NSE	DISTRIBUCIÓN
ABC1	5%
C2	20%
C3	40%
D + E	35%



18-30



31-40



41-50



51-60



61+



Caracterización de los paneles alineada de acuerdo con los resultados de la última ficha Casen y el último Censo oficial





*“Combinar la dimensión transversal y temporal de las diversas opiniones, nos permite evidenciar de manera más precisa y confiable los cambios de tendencia, al contar con mayor volumen de información y controlar la heterogeneidad no observada.”*

 Panel Ciudadano®