

2024

MARZO

 Panel
Ciudadano®





La diferencia ideológica
entre mujeres y hombres sub30

Eugenio Guzmán – Juan Pablo Lavín

FICHA TÉCNICA

▷ MUESTRA

Este estudio realiza una comparación entre las opiniones de jóvenes menores de 30 años y las de la población general. Además, destaca las variaciones según género, utilizando para ello **dos muestras independientes que fueron encuestadas simultáneamente:**

Lunes 25 a martes 26 de Marzo

1.018
casos

Aleatoria
a nivel nacional

3,1%

Margen de error

788
casos

Aleatoria
menores 30 años

3,5%

Margen de error



La Generación sub30 se divide en polos opuestos

Investigaciones recientes en países tan diversos como Estados Unidos, Reino Unido y Corea del Sur revelan una creciente polarización política entre los jóvenes, vale decir, la emergencia de polos opuestos en diversas temáticas.

Si bien tradicionalmente, donde cada nueva generación tiende a ser más liberal que la anterior, la generación sub30 muestra ciertas rupturas en determinadas dimensiones.

Las mujeres jóvenes adoptan posturas significativamente **más liberales** que sus predecesoras.

Los hombres jóvenes se inclinan por posturas **más conservadoras o semejantes** a generaciones previas.

Mediante un estudio que incluye una muestra nacional y otra centrada en los jóvenes menores de 30 años, la investigación se adentra en este fenómeno en Chile, evaluando su influencia en las elecciones recientes y anticipando sus posibles repercusiones en futuros comicios.



Liberalismo vs Conservadurismo

**El drástico cambio en mujeres y el quiebre de
tendencia en hombres**




Gráfico 1. Pensando en la dimensión moral o valórica, ¿dónde te ubicarías en la siguiente escala?

Aunque la mayoría de la población se declara “Moderado”, se evidencia una diferencia significativa por género:

Hombres más liberales

31% Liberal + Muy liberal

18% Conservador + Muy conservador

Mujeres más conservadoras

20% Liberal + Muy liberal

23% Conservador + Muy conservador

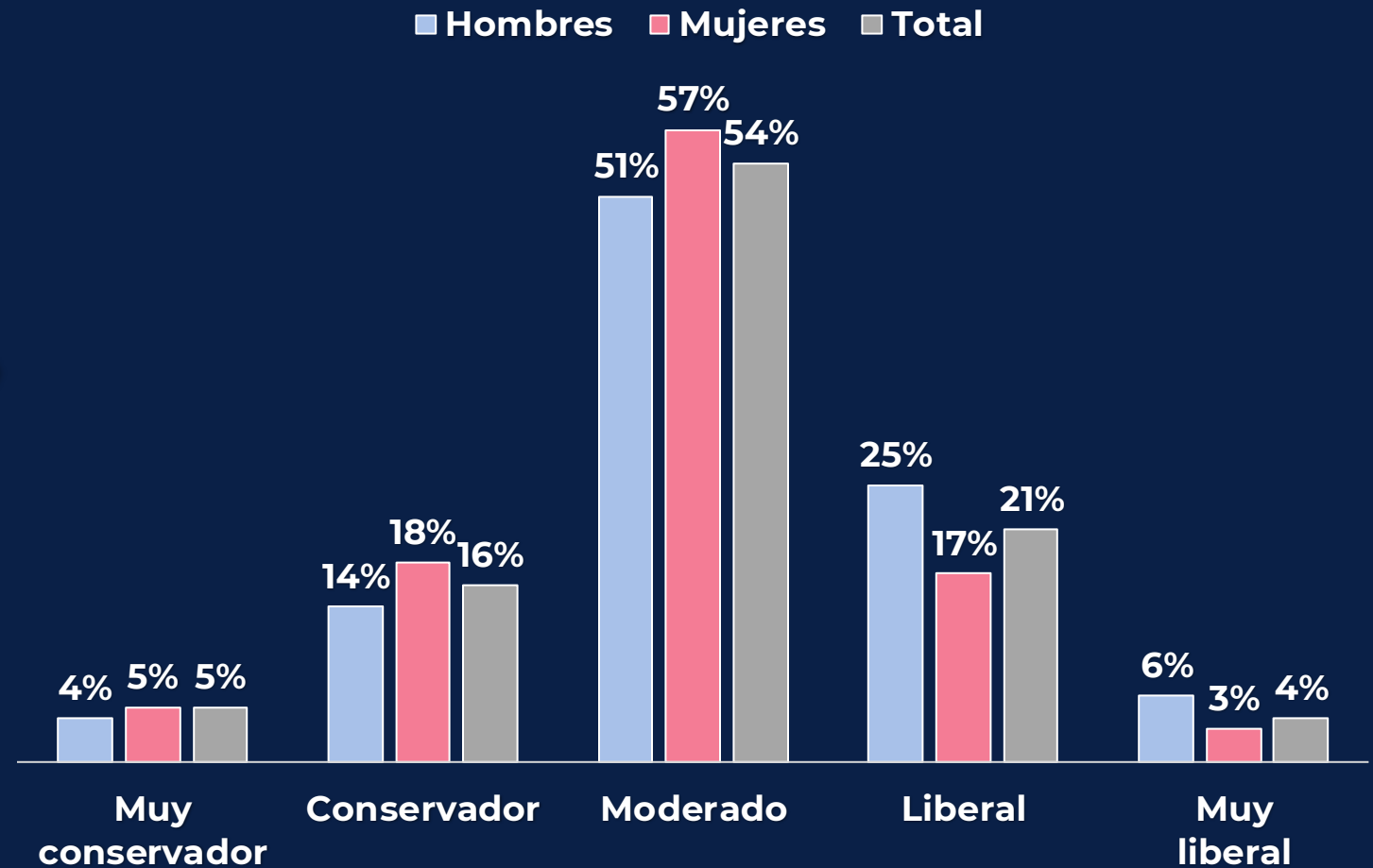
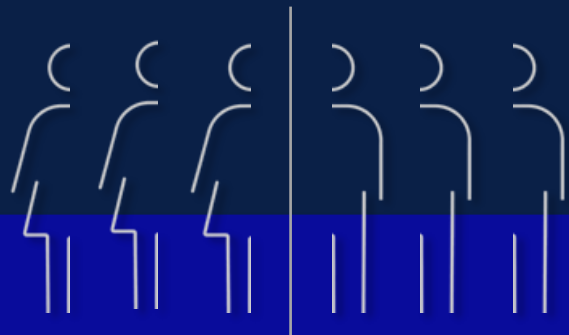
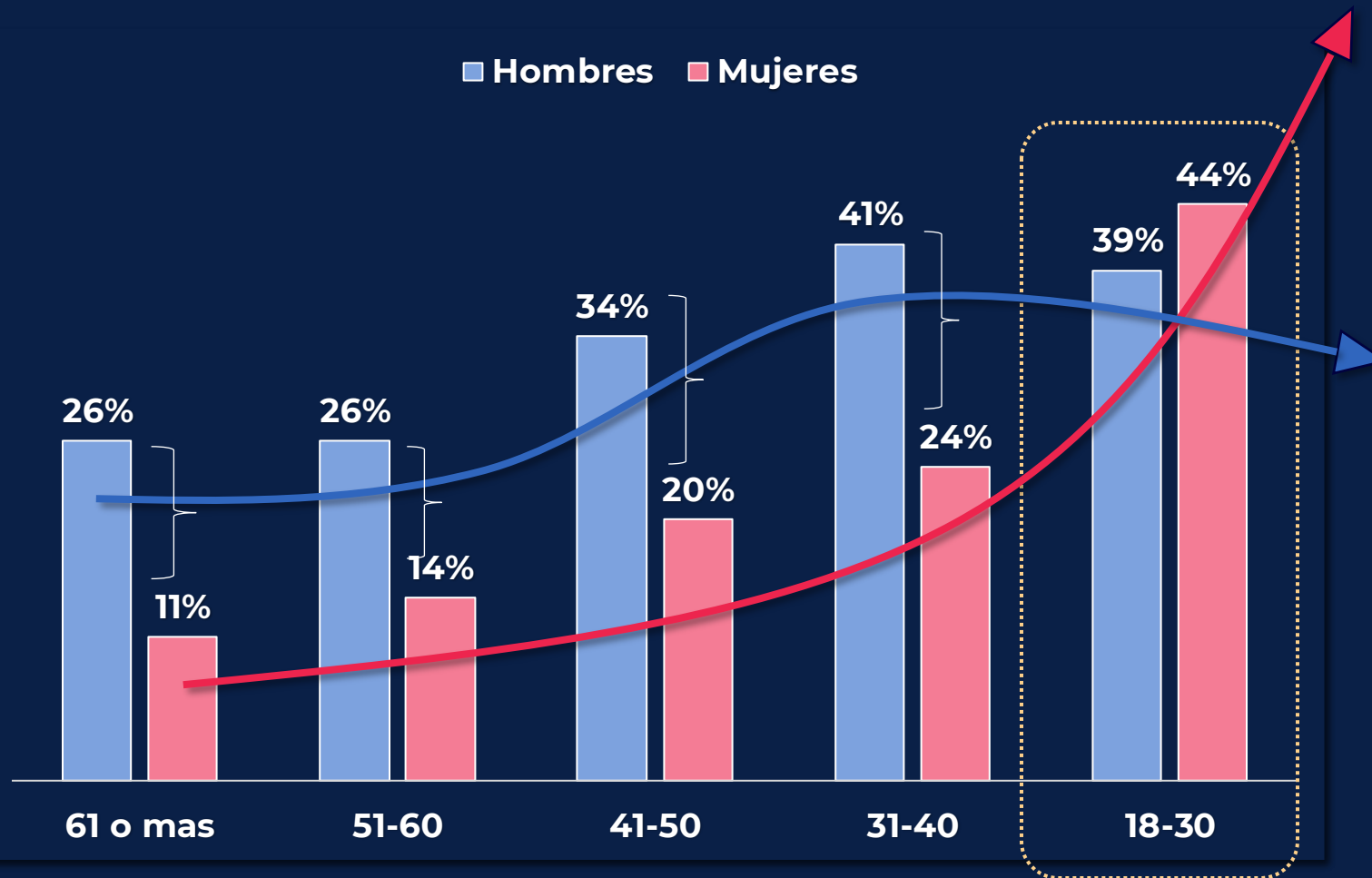


Gráfico 2. Porcentaje de Liberales + Muy liberales por rango etario



Al cruzar por rango etario, en contraste con la lámina anterior, la proporción de **mujeres menores de 30 años que se declaran liberales dobla a las generaciones anteriores**, e incluso supera a los hombres.

Esto último ocurre porque los **hombres menores de 30 años rompen con la tendencia al alza** observada en generaciones previas, donde cada una se consideraba más liberal que la anterior, **sugiriendo así un giro hacia el conservadurismo**.





Chile sub30 tiende a la polarización

- Medios internacionales como The Financial Times y The Economist, revelan una inclinación progresiva hacia posturas más liberales entre las mujeres jóvenes menores de 30 años. Contrariamente, los hombres de la misma edad tienden a mantenerse constantes o a inclinarse hacia posturas más conservadoras.
- Al evaluar la autopercepción en el espectro liberal-conservador, se observa que esta misma tendencia se refleja en la juventud chilena. **Las jóvenes chilenas menores de 30 años se identifican como liberales en una proporción doblemente mayor que las de mayor edad**, con diferencias superiores a los 20 puntos porcentuales (Gráfico 2). **Por otro lado, la autoidentificación liberal en los hombres menores de 30 años, mantienen la tendencia de la generación anterior más próxima (30-40 años) no se apreciándose un aumento, como en el caso de las mujeres.**
- Un aspecto a destacar es que en todas las generaciones los hombres presentan diferencias en la autoidentificación “liberal y muy liberal” superiores a 10 puntos porcentuales más que las mujeres, lo que no ocurre en la generación menores de 30 años (Gráfico 2), como ya se mencionó.
- A continuación, se exponen varias preguntas extraídas de investigaciones internacionales, orientadas a explorar las diferencias de opiniones entre géneros y generaciones respecto de una dimensión, a saber, “agenda feminista”.

El debate se intensifica con la agenda feminista

Para cada pregunta, se analizan las respuestas según cuatro dimensiones demográficas:

- Hombres sub 30
- Hombres de 30 años o más
- Mujeres sub 30
- Mujeres de 30 años o más

Gráfico 3. ¿Considera que Chile es y/o sigue siendo un país machista?



Tanto hombres como mujeres en Chile perciben predominante machismo en el país. consideran que Chile es y/o sigue siendo un país machista, pero la opinión entre las mujeres es mucho más intensa, llegando a un 90% entre las mujeres menores de 30 años. Cabe consignar que los hombres de ambos grupos etarios difieren de las mujeres de ambos grupos también.

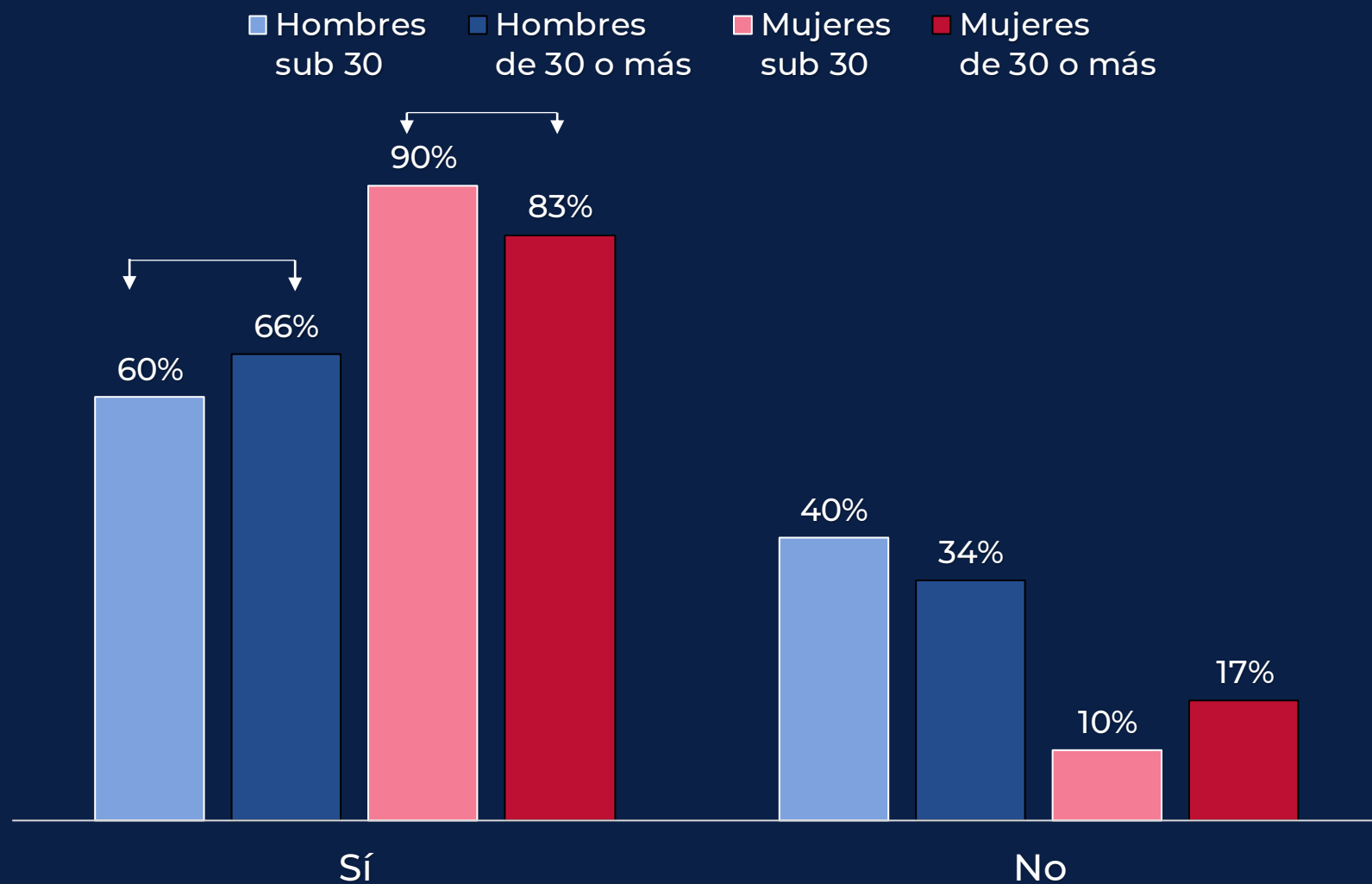


Gráfico 4. ¿Cree que el movimiento feminista en Chile ha contribuido a emparejar la cancha entre hombres y mujeres?

Desde una perspectiva generacional, aproximadamente el 60% de los mayores de 29 años piensa que el movimiento feminista no ha ayudado a igualar las condiciones entre géneros en Chile. Por su parte, un 48% de los hombres menores de 30 años afirma que sí ha habido una contribución y un 52% que no lo ha habido, mientras que esta percepción asciende al 72% entre las mujeres del grupo etario menor de 30 años.

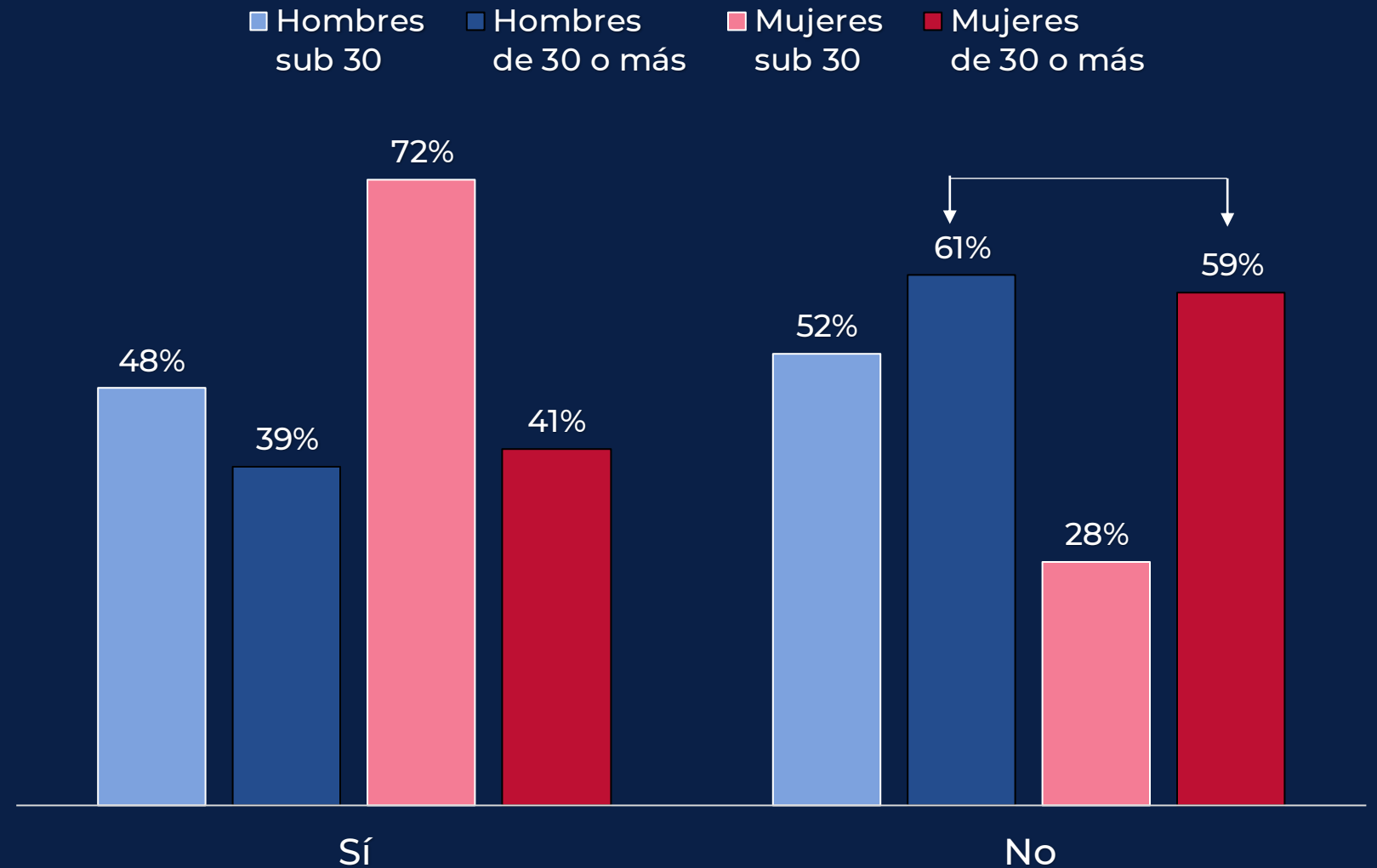


Gráfico 5. ¿Cómo cree que ha sido el impacto del feminismo en la sociedad chilena?



Siguiendo esta tendencia, el 67% de las mujeres menores de 30 años califica el impacto del feminismo en Chile como positivo o muy positivo. Esta percepción desciende al 47% en mujeres mayores de 30 y disminuye aún más entre los hombres. Además, uno de cada tres hombres considera que el impacto ha sido negativo o muy negativo

■ Hombres sub 30 ■ Hombres de 30 o más ■ Mujeres sub 30 ■ Mujeres de 30 o más

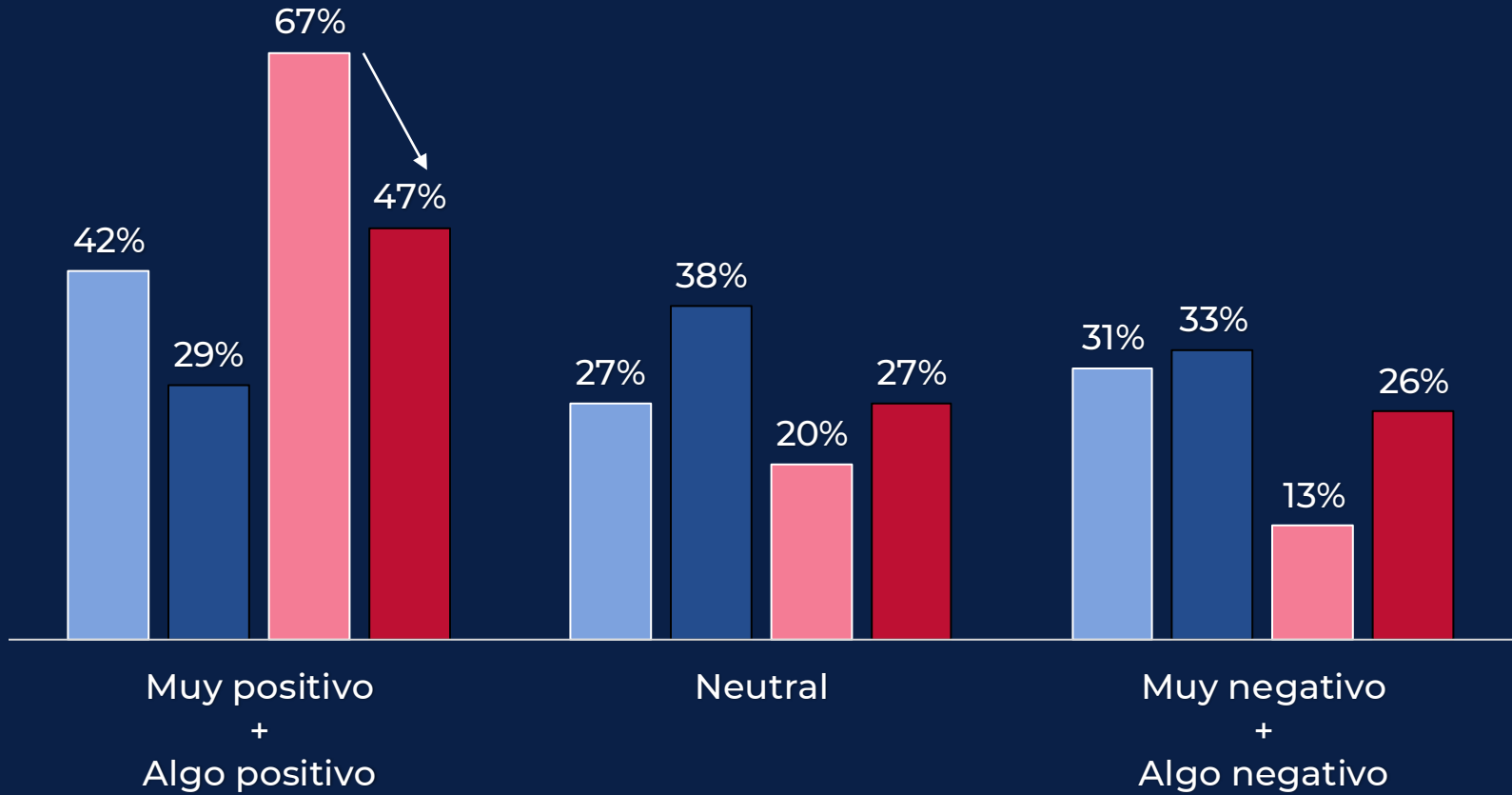
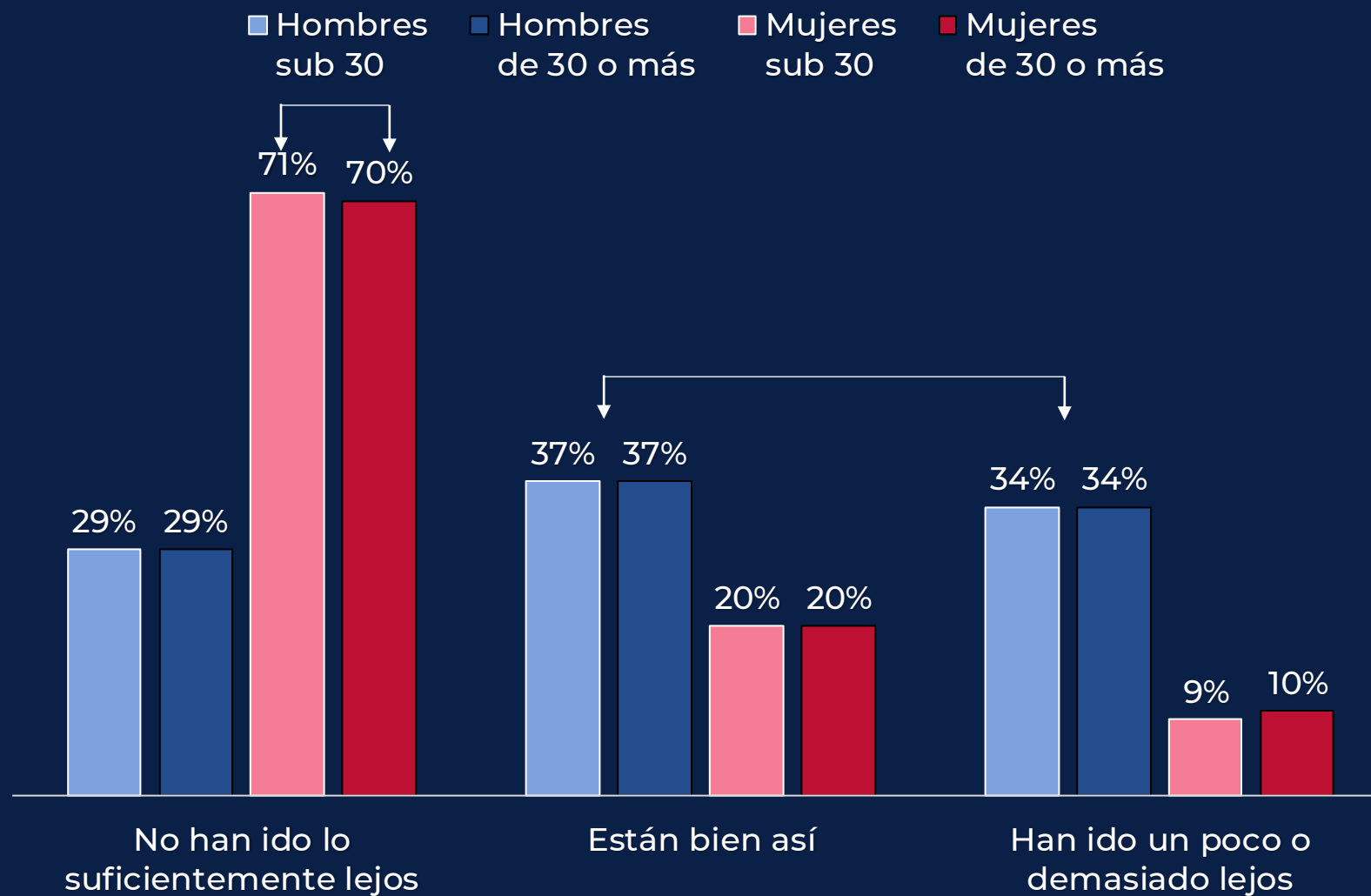


Gráfico 6. En Chile, ¿crees que los intentos de ofrecer igualdad de oportunidades para las mujeres han ido demasiado lejos o no lo suficientemente lejos?

Existe acuerdo generacional, pero un marcado contraste de opiniones entre géneros respecto a si Chile ha excedido o no en sus esfuerzos por ofrecer igualdad de oportunidades. Un 71% de los hombres siente que no se deben superar los actuales niveles de igualdad, (“Está bien así” + “Han ido un poco o demasiado lejos”) mientras que igual porcentaje de mujeres, 71%, sostiene la postura opuesta, creyendo que aún se debe avanzar más.





Confirmando el resultado de la lámina anterior, más del 70% de las mujeres percibe que aún hay demasiados obstáculos que dificultan el progreso femenino en comparación con el masculino; en contraste, más de la mitad de los hombres opina que dichos obstáculos han disminuido significativamente.

Gráfico 7. Entre este par de afirmaciones, elija la que considere más próxima a su pensamiento:

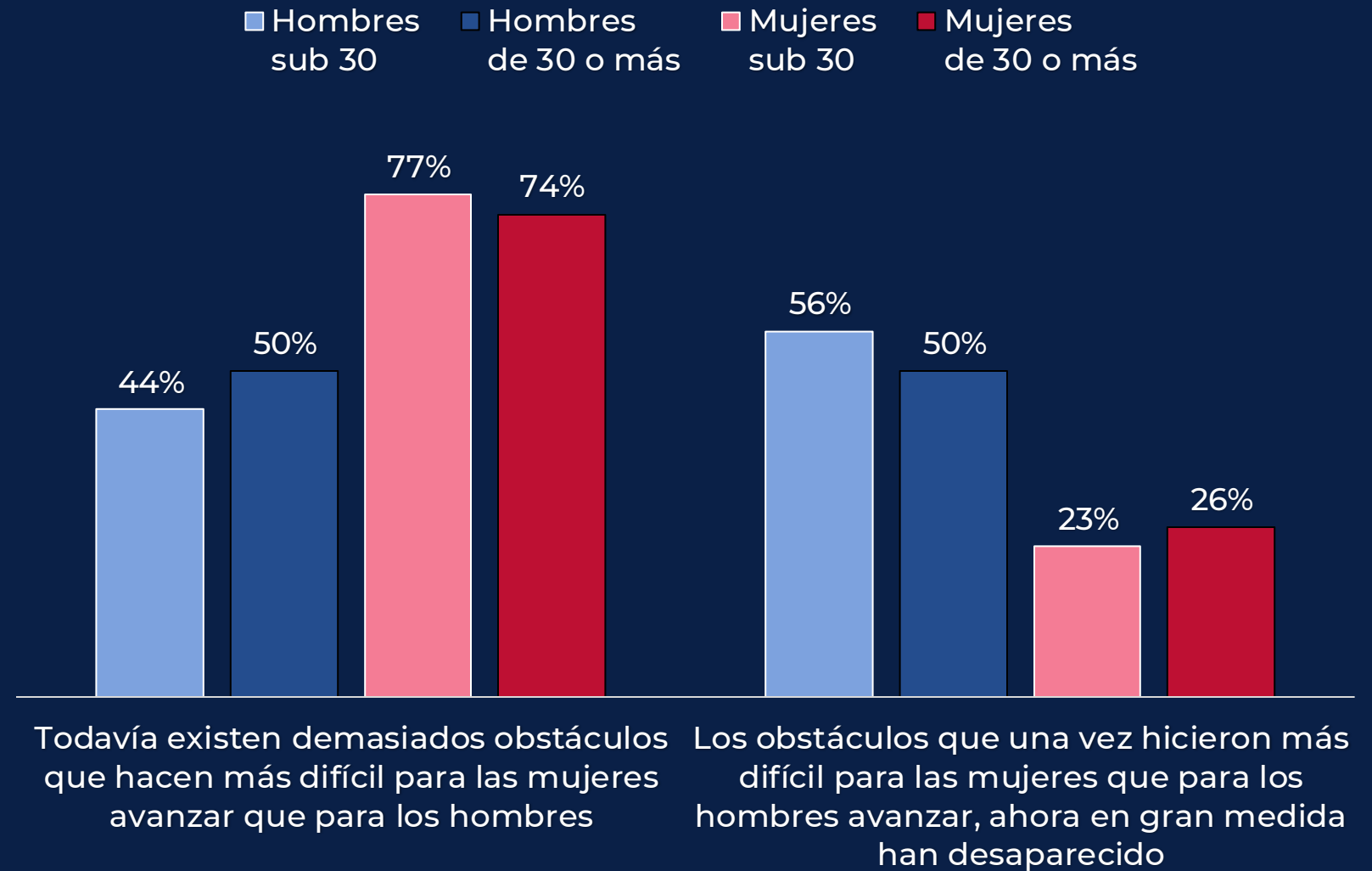


Gráfico 8. ¿Qué tan importante consideras la representación equitativa de géneros en cargos políticos y de liderazgo?



El 80% de las mujeres sub30 enfatiza la importancia de la representación equitativa de géneros en liderazgo y política. Esta percepción disminuye al 68% entre las mujeres mayores de 30 años y cae alrededor del 50% en hombres, siendo del 54% en los sub30 y del 44% en los mayores.

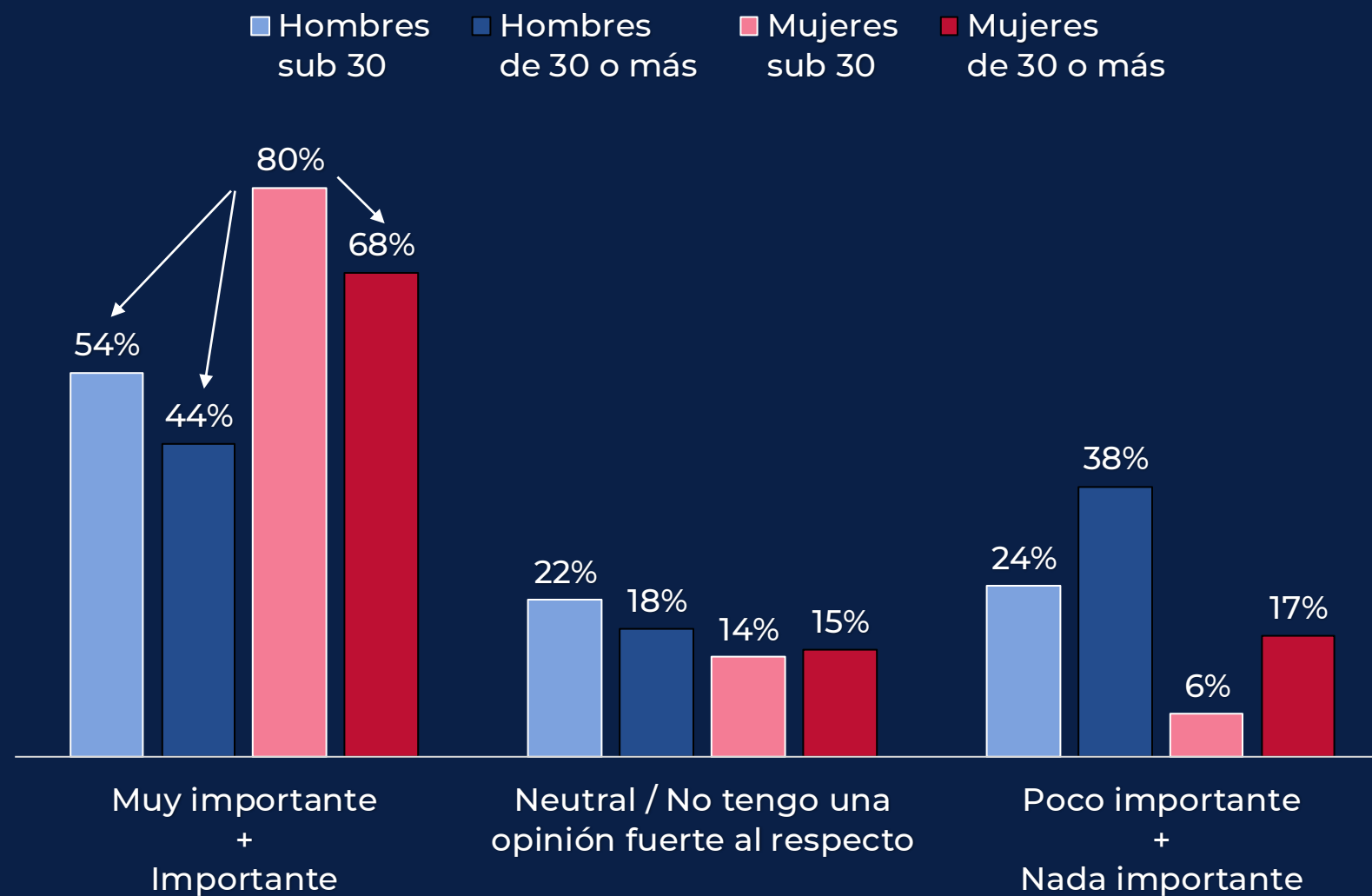


Gráfico 9. ¿La educación sexual en las escuelas debería incluir temas sobre diversidad de género y orientación sexual?

Para las mujeres menores de 30 años, la educación sexual en las escuelas es fundamental, con más del 63% afirmando que la diversidad de género y la orientación sexual deben ser incluidas en el currículo escolar, porcentaje que sólo llega al 33% en mujeres de 30 y más años. Cuando se introduce la expresión “con ciertas limitaciones”, las mujeres de 30 y más años tienden a aumentar su acuerdo (40%). Por otro lado, solo un 34% de los hombres comparte esta visión sobre su importancia.

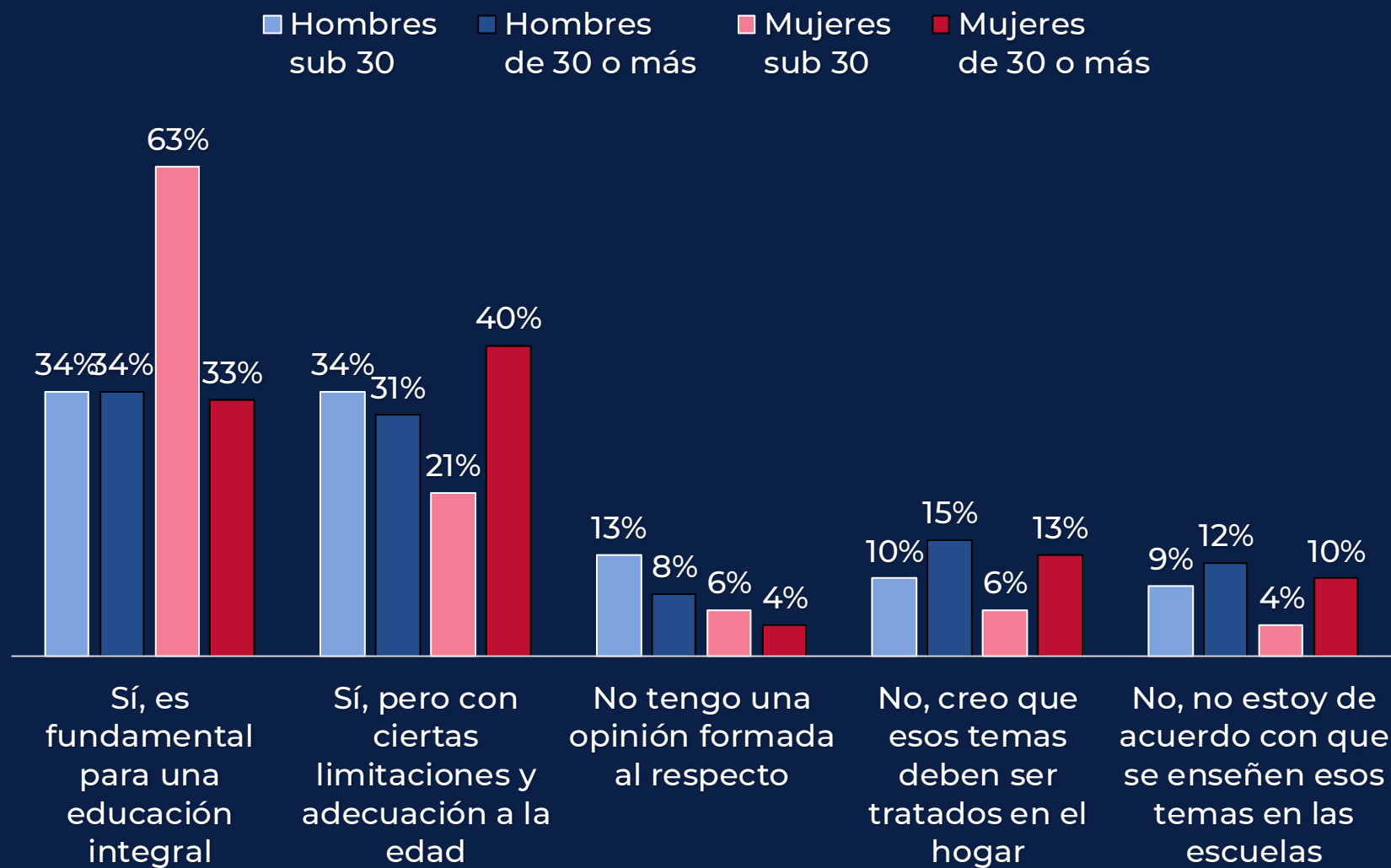
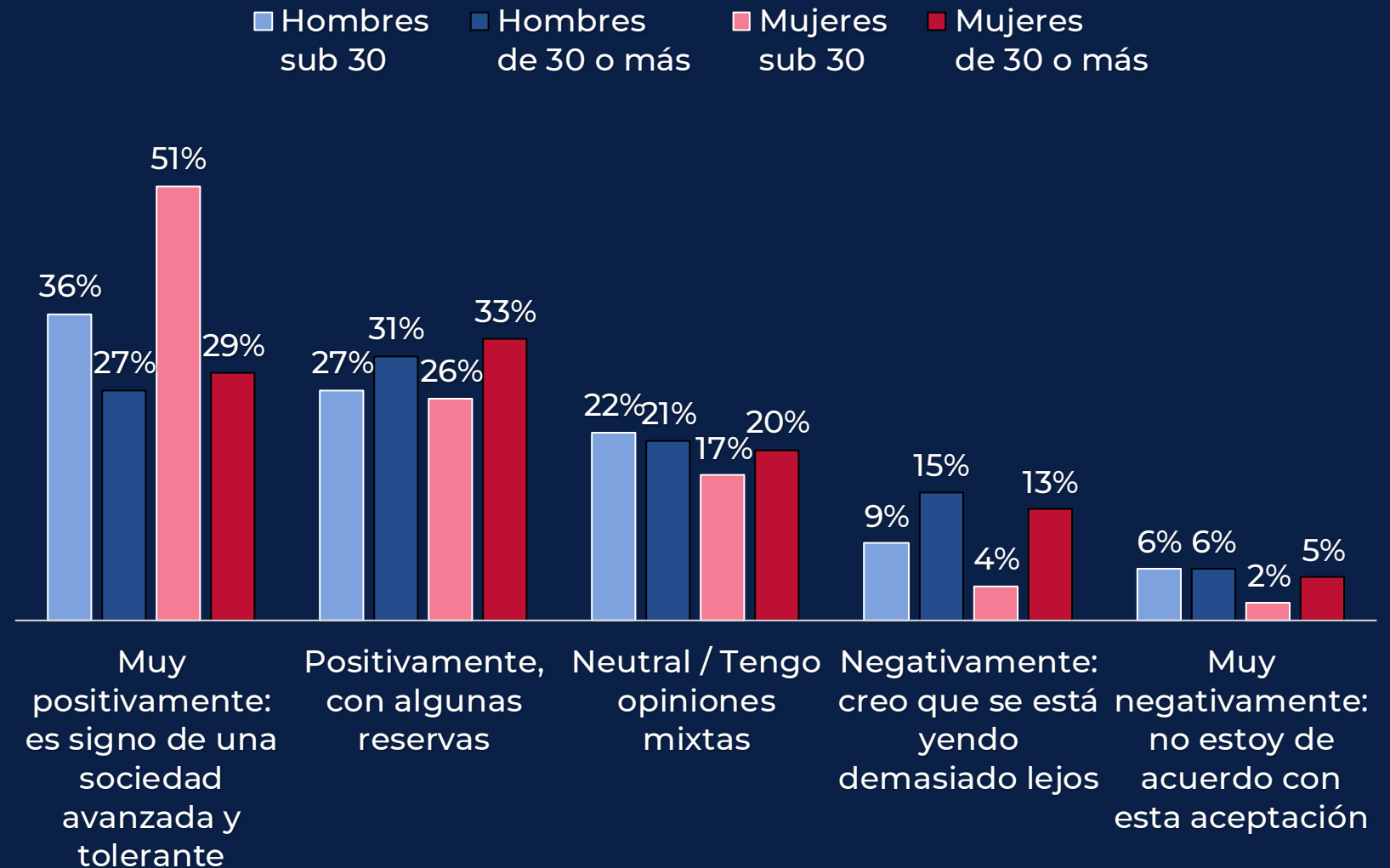




Gráfico 10. ¿Cómo valoras la aceptación social de la diversidad sexual y de género en tu entorno?

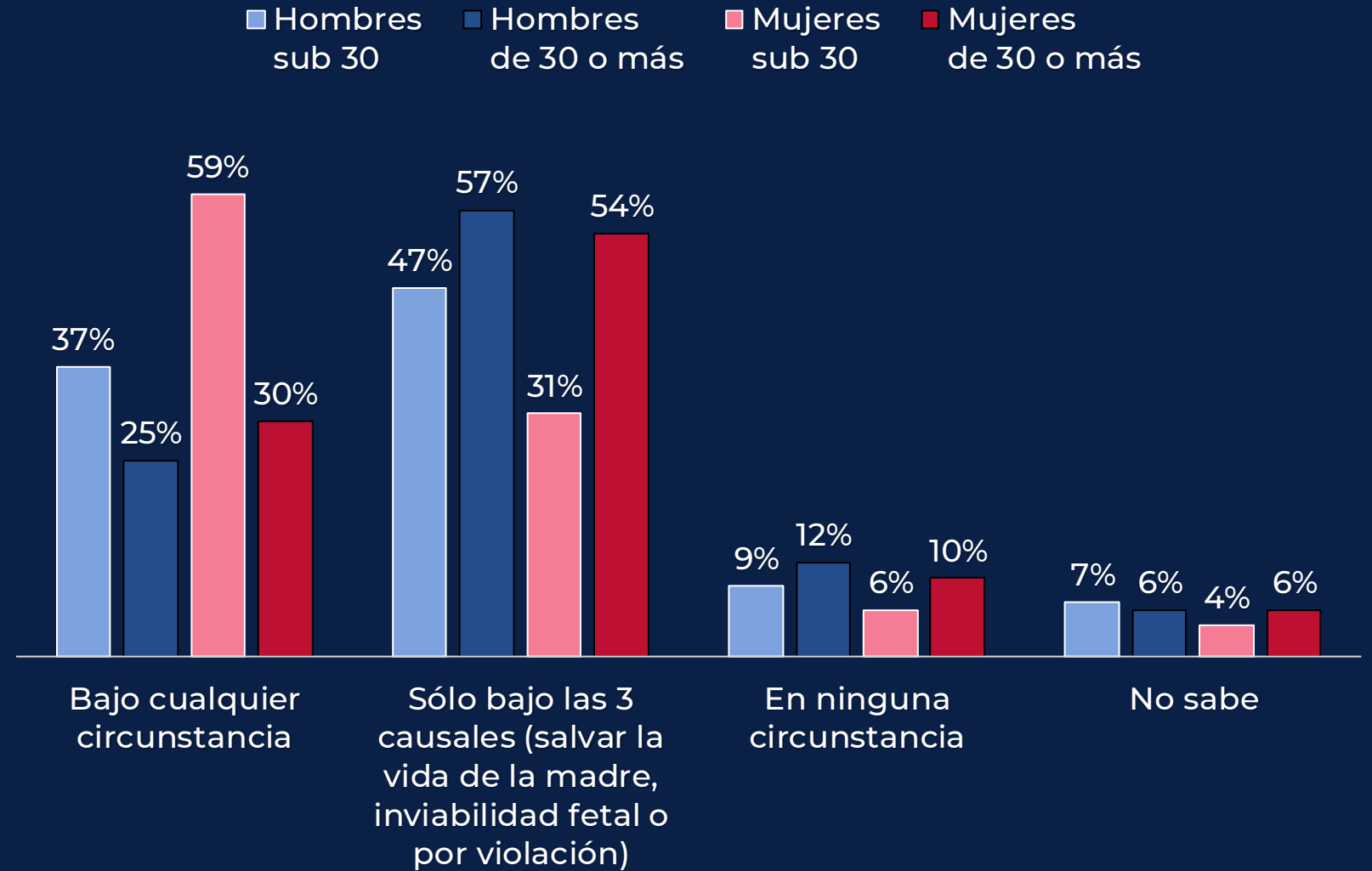
La aceptación social de la diversidad de género es altamente valorada por las mujeres sub30, con un 51% viéndolo como indicativo de una sociedad avanzada y tolerante. Los hombres sub30 y mayores de 30 se muestran más cautos, con un 36% y 27% respectivamente viéndolo muy positivo.





El aborto es otro de los temas donde las mujeres sub 30 opinan muy distinto a las mujeres mayores y a los hombres. Casi el 60% de las más jóvenes apoya el derecho al aborto bajo cualquier circunstancia, una postura que se reduce a la mitad entre las mujeres de 30 años o más. En este grupo y entre los hombres, predomina la creencia de que el aborto debería ser permitido solo bajo las tres causales establecidas.

Gráfico 11. En relación con el aborto, usted cree que debiera poder realizarse en qué circunstancias:





Generación y Género: Retrato de una Sociedad en Transición

Los resultados mostrarían el predominio de posturas más liberales en materias como el aborto e igualdad de género entre las mujeres jóvenes:

- Las chilenas sub30 perciben que la sociedad chilena es aún machista (90%) y valoran el impacto positivo del feminismo (72%), distinguiéndose de los hombres y mujeres mayores que muestran percepciones menores.
- Un fuerte énfasis en la educación sexual inclusiva es apoyado por mujeres sub30 (63%), en contraposición a la visión más conservadora de los hombres y de mujeres mayores, pues estos últimos grupos estiman que deben establecer límites dados por la edad.
- En temas de aborto y representación política, mujeres sub30 lideran, favoreciendo el aborto sin restricciones (59%) y una mayor representación política (80%), mientras que otros grupos prefieren enfoques más cautelosos o tradicionales.



 Panel
Ciudadano®



La contingencia política y las elecciones



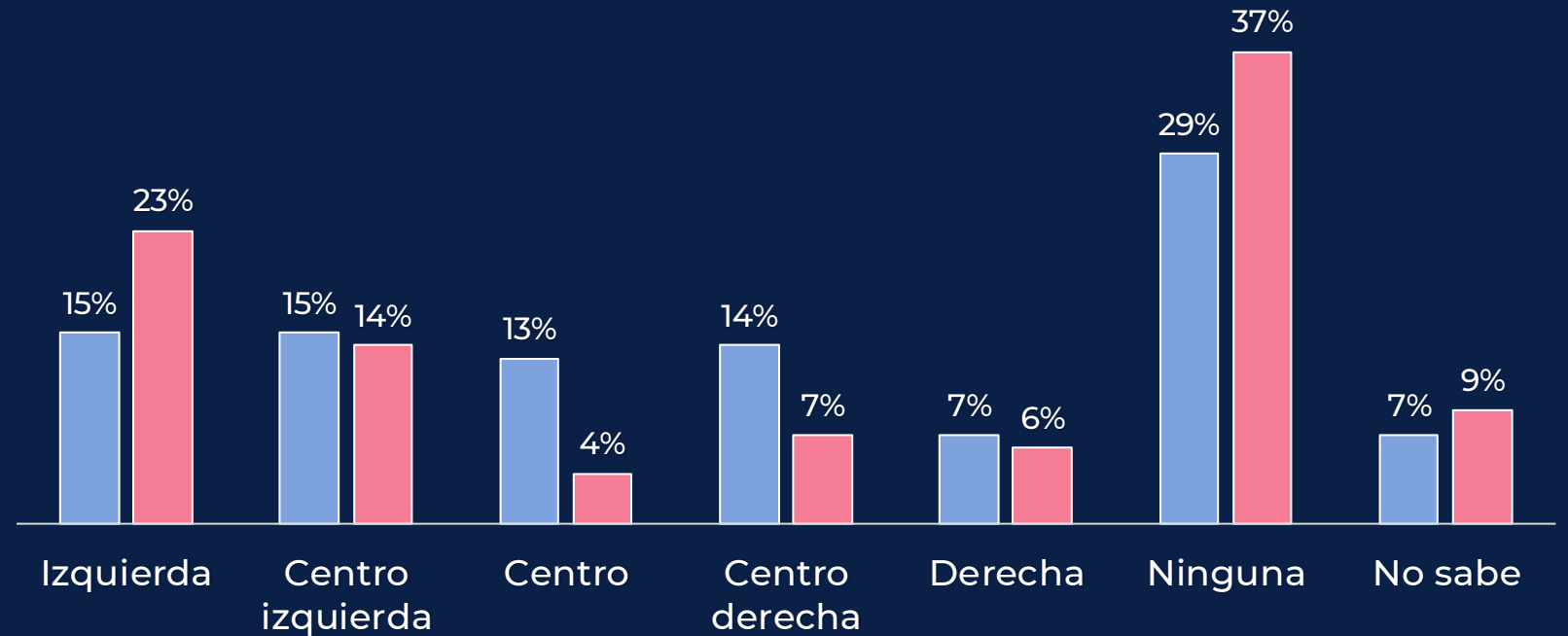
Tendencia política en los sub30

Autoclasificación

■ Hombres ■ Mujeres

RESULTADOS DE JÓVENES SUB 30

Si bien los jóvenes habitualmente tienden a ser “más izquierdistas” que el promedio, en el caso de las mujeres jóvenes esto se ha hecho mucho más marcado.



Aprobación presidencial en los sub30

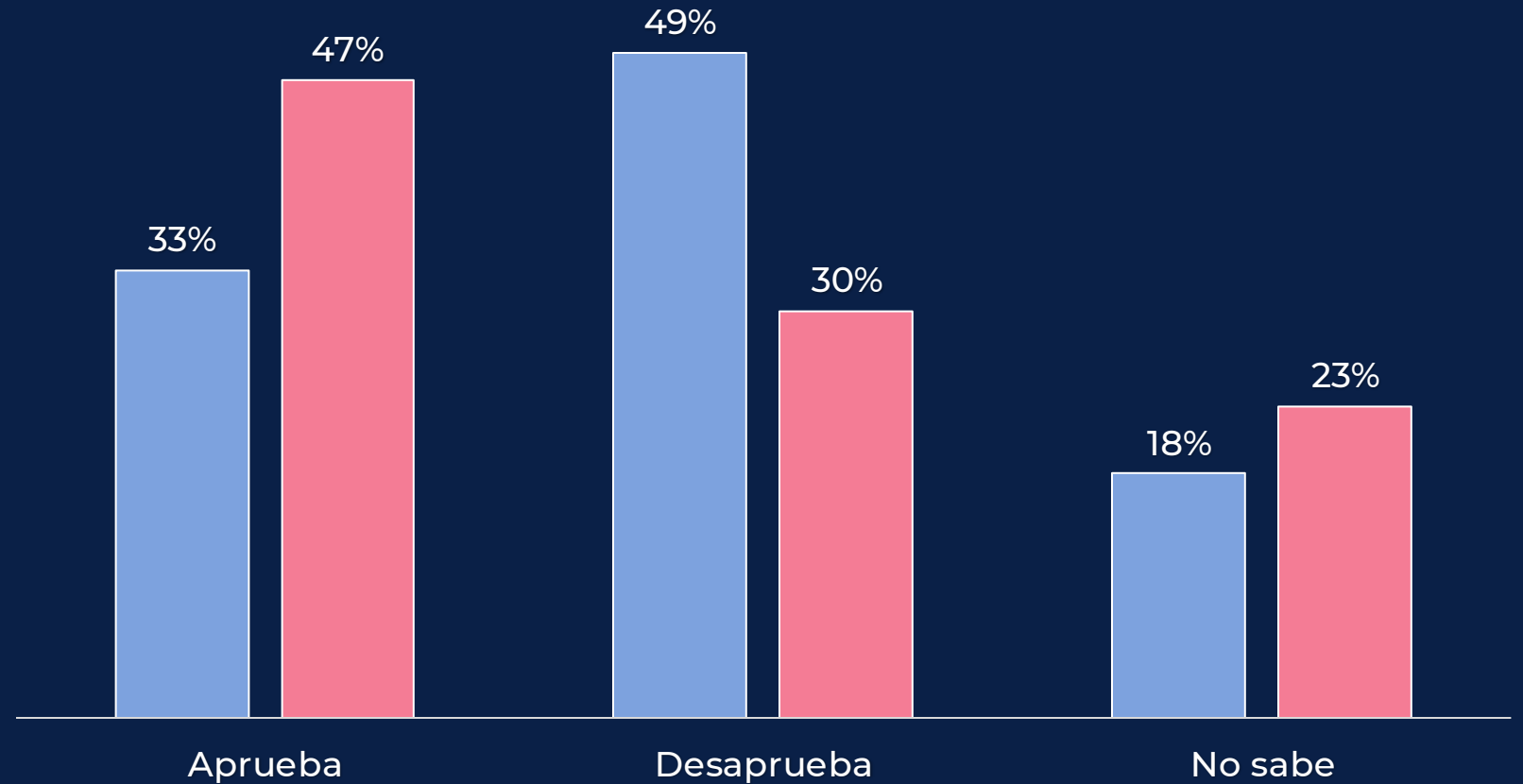
Medición mes de Marzo 2024



RESULTADOS DE JÓVENES SUB 30

Los jóvenes presentan una aprobación mayor al promedio nacional (30%). La diferencia por género es de 14 puntos porcentuales; casi la mitad de las mujeres menores de 30 años aprueban la gestión del presidente Boric.

■ Hombres ■ Mujeres





Presidencial 2021 (1°V) en los sub30

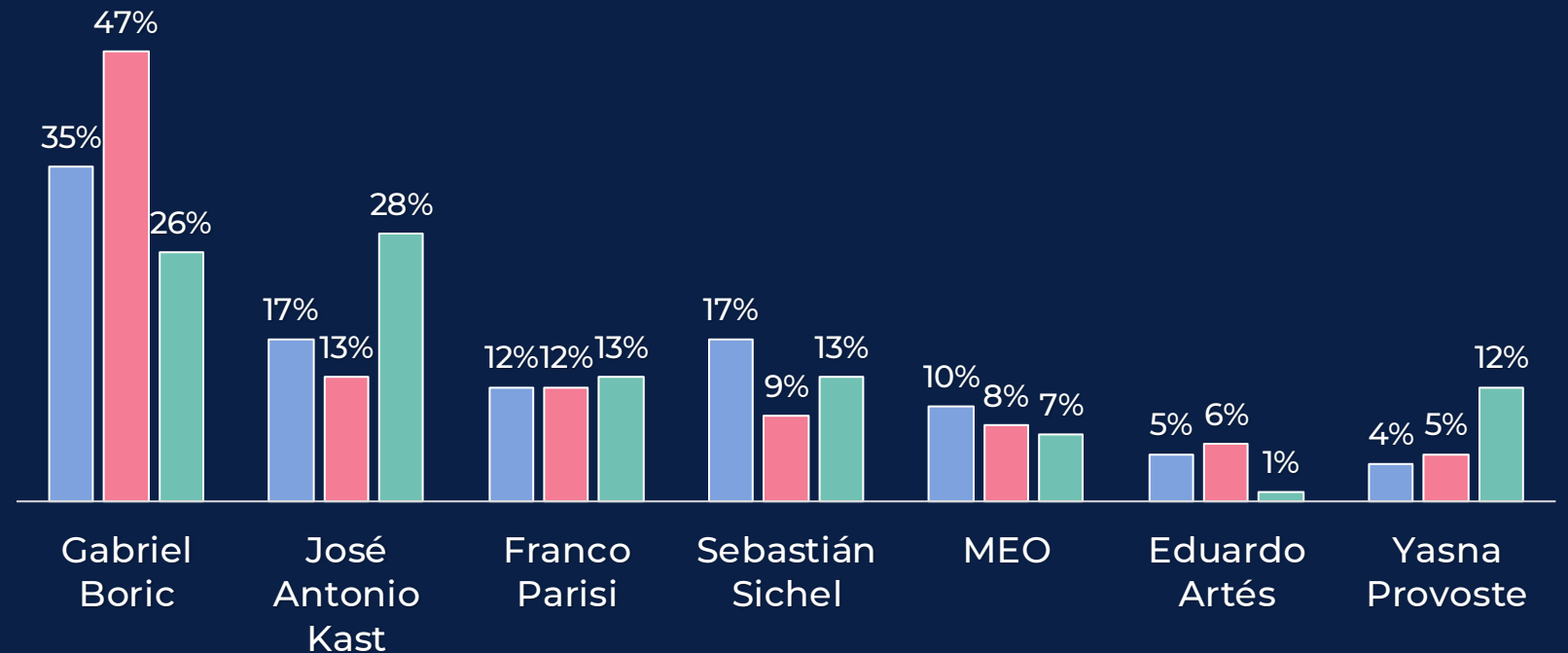
Encuesta realizada la semana de la elección (noviembre 2021)

■ Hombres ■ Mujeres ■ Resultado oficial*

*Resultado oficial elección

RESULTADOS DE JÓVENES SUB 30

En línea con la lámina anterior, nuestros datos del 2021 sugieren que entre las mujeres menores de 30 años que fueron a votar, un poco menos de la mitad votó por G. Boric.



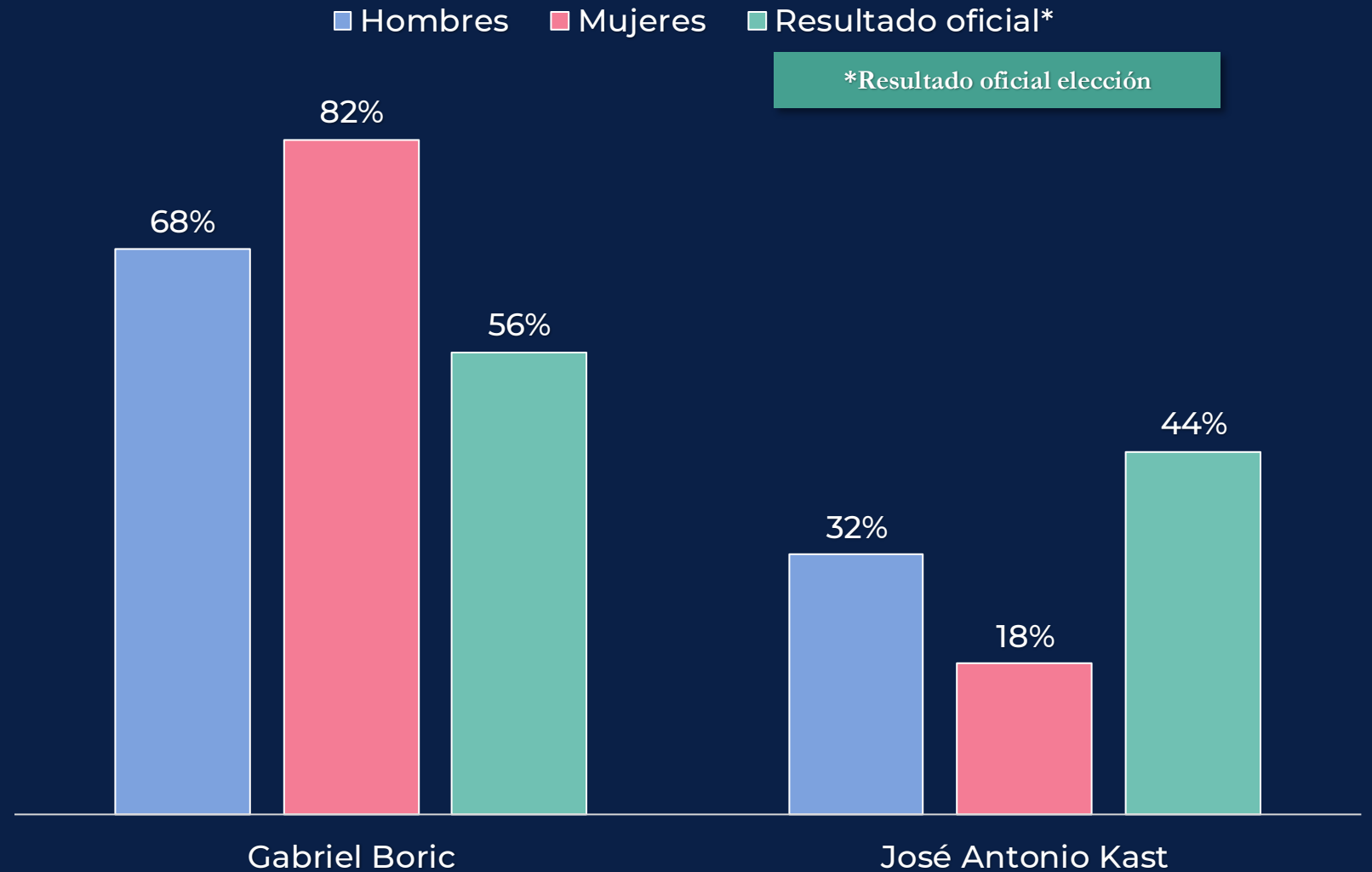
Presidencial 2021 (2°V) en los sub30

Encuesta realizada la semana de la elección (diciembre 2021)



RESULTADOS DE JÓVENES SUB 30

En una segunda vuelta ante José Antonio Kast, la gran mayoría de los votantes jóvenes declaró haber votado por Gabriel Boric, especialmente las mujeres.



Plebiscito de Salida 2022 en los sub30

Encuesta realizada la semana de la elección (septiembre 2022)

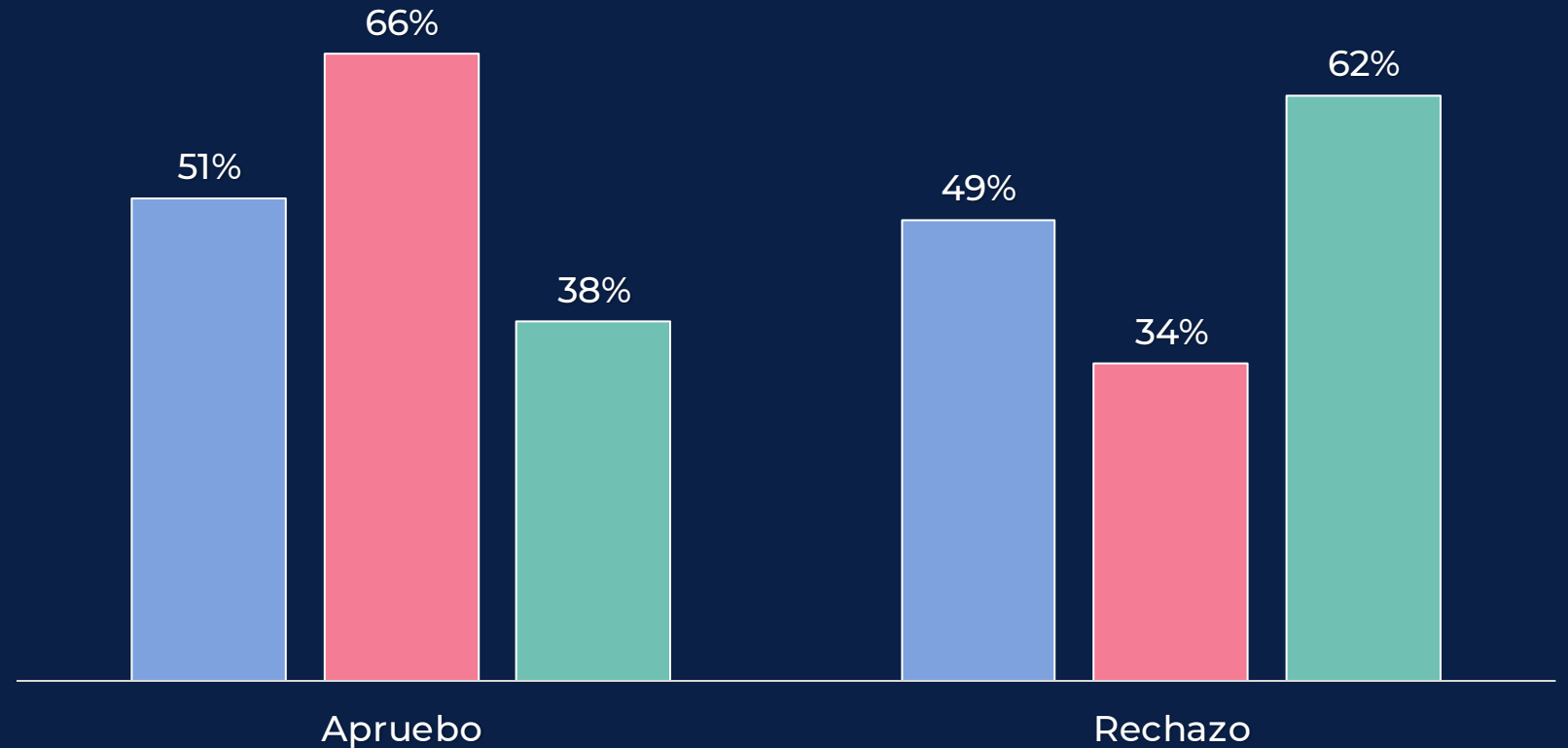


RESULTADOS DE JÓVENES SUB 30

En un escenario en que el 62% del país votó rechazo en el plebiscito de 2022, los hombres menores de 30 años habrían dividido su votación, mientras que dos cada tres mujeres sub 30 habrían votado apruebo.

■ Hombres ■ Mujeres ■ Resultado oficial*

*Resultado oficial elección



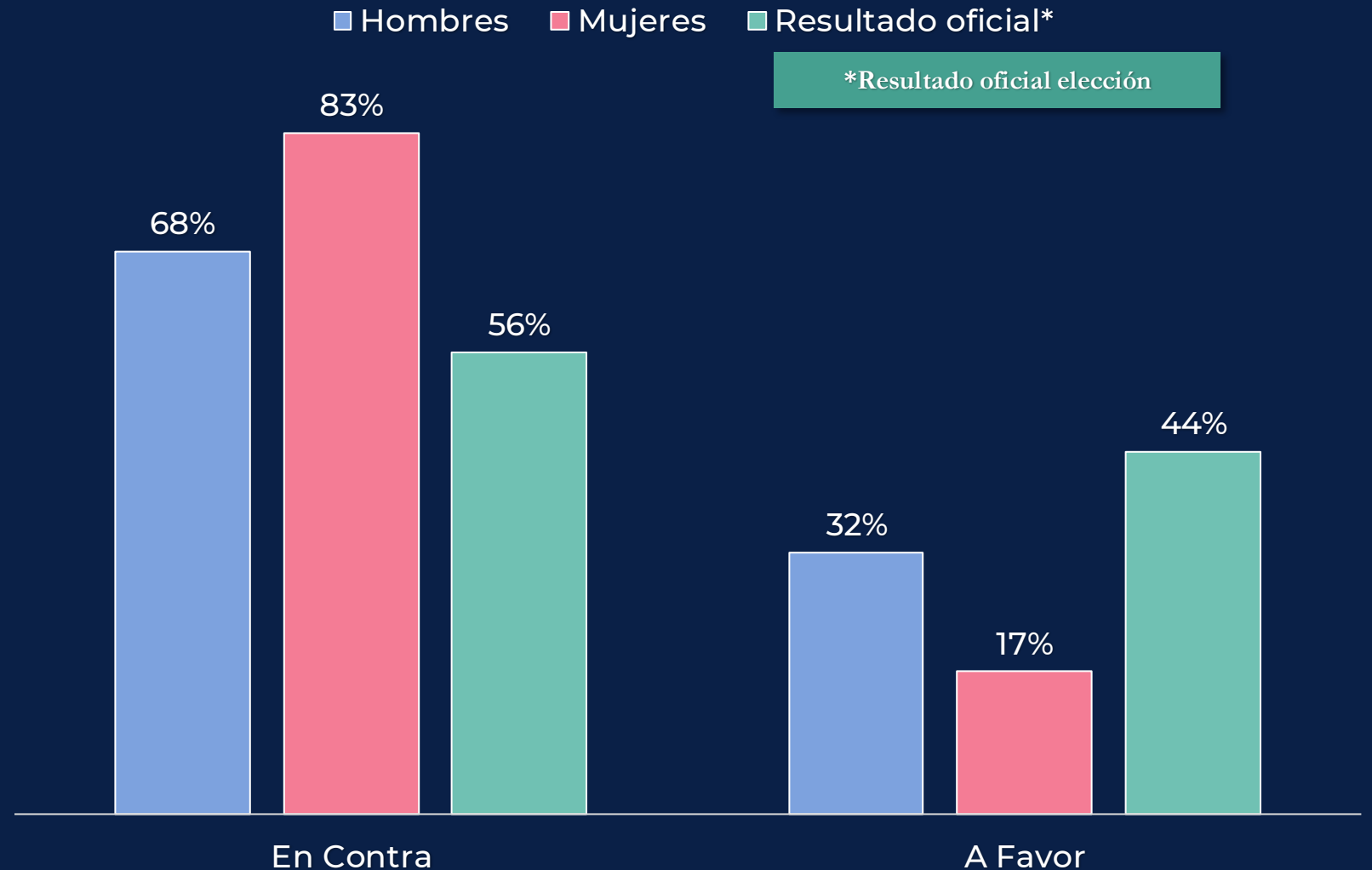
Plebiscito de Salida 2023 en los sub30

Encuesta realizada la semana de la elección (diciembre 2023)



RESULTADOS DE JÓVENES SUB 30

Nuestros datos revelan un patrón de votación que se desvía significativamente del promedio nacional: el 80% de las mujeres menores de 30 años votaron “En Contra” en las elecciones de diciembre de 2023.



Presidencial 2025 (1°V) en los sub30

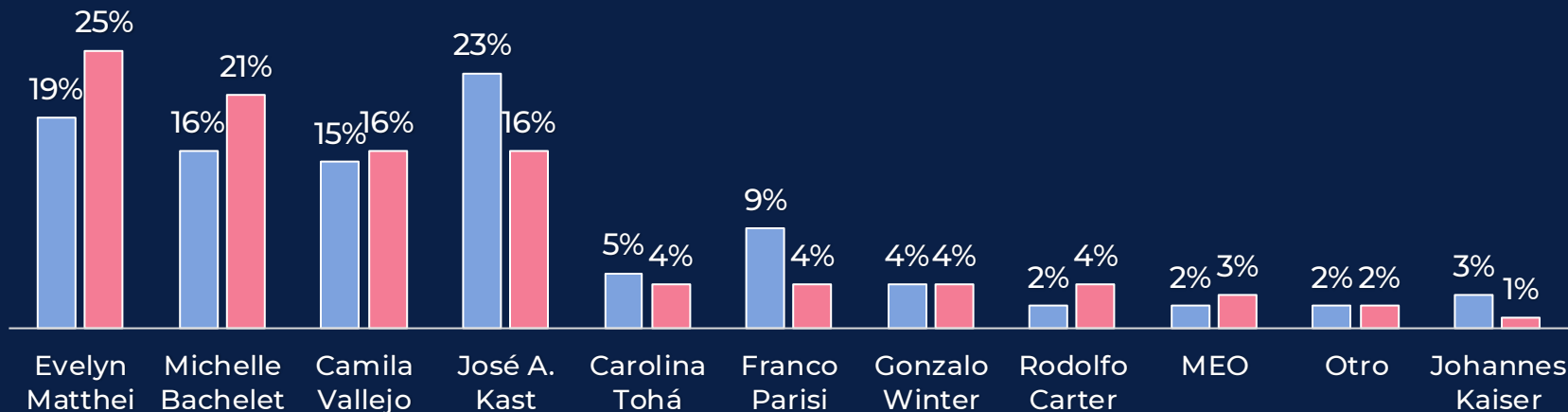
Encuesta realizada en febrero de 2024



RESULTADOS DE JÓVENES SUB 30

La dispersión entre 11 opciones hace que las diferencias porcentuales no sean tan grandes como en las láminas anteriores. Sin embargo, desde ya se refleja un mayor apoyo de las mujeres sub 30 a E. Matthei y M. Bachelet, y como contrapartida los hombres prefiriendo a J. A. Kast.

■ Hombres ■ Mujeres





Las preferencias políticas de mujeres sub30

Las tendencias políticas de las mujeres jóvenes no solo reflejan un cambio social, sino que también ejercen una influencia decisiva en la política chilena. Estas diferencias ideológicas, evidentes en las elecciones y encuestas, insinúan que en los comicios futuros:

- Las mujeres sub30 muestran una inclinación más acentuada hacia la izquierda, contrastando con posturas más variadas entre los hombres. Este fenómeno subraya un progresismo marcado y diferenciado que influencia el espectro político.
- La gestión del presidente G. Boric encuentra eco especialmente entre las mujeres jóvenes, con una aprobación que supera significativamente el promedio nacional, reflejando no solo un apoyo político, sino también una alineación con los valores y políticas propuestas por su gobierno.
- Desde las presidenciales de 2021 hasta los plebiscitos recientes, las mujeres jóvenes estarían distanciándose del promedio nacional.



ANEXOS DE ESTUDIO



Ficha técnica encuesta

Hombres y mujeres mayores de 18 años, habitantes en las 16 regiones del país.

Encuesta realizada vía Whatsapp y SMS (en caso de panelistas sin smartphone)

Se utiliza un panel conformado en base a un muestreo probabilístico con selección aleatoria de hogar e individuo. Los panelistas fueron inscritos y entrevistados de forma presencial para su segmentación. *Más información sobre la conformación de nuestros paneles en los anexos.*

1.008 casos. Margen de error de 3,1% al 95% de confianza.

788 casos. Margen de error de 3,5% al 95% de confianza.

Muestra ponderada a nivel de sujetos por zona, género y edad, obteniendo una muestra de representación nacional.

▷ **POBLACIÓN EN ESTUDIO**

▷ **TÉCNICA DE RECOLECCIÓN DE DATOS**

▷ **METODOLOGÍA DE MUESTREO**

▷ **MUESTRAS**

Aleatoria nacional

Aleatoria menores de 30 años

▷ **PONDERACIÓN**



“Combinar la dimensión transversal y temporal de las diversas opiniones, nos permite evidenciar de manera más precisa y confiable los cambios de tendencia, al contar con mayor volumen de información y controlar la heterogeneidad no observada.”