



Panel
Ciudadano®



28 / FEB / 2024



Ficha Técnica

Encuesta

Hombres y mujeres mayores de 18 años, habitantes en las 16 regiones del país.

Encuesta realizada vía Whatsapp y SMS (en caso de panelistas sin smartphome)

Se utiliza un panel conformado en base a un muestreo probabilístico con selección aleatoria de hogar e individuo. Los panelistas fueron inscritos y entrevistados de forma presencial para su segmentación. *Más información sobre la conformación de nuestros paneles en los anexos.*

1.012 casos. Margen de error de **3,1%** al 95% de confianza.

84%, correspondiente a **1.012** de los **1.200** individuos que conforman nuestro panel consultado.

Muestra ponderada a nivel de sujetos por zona, género y edad, obteniendo una muestra de representación nacional.

▷ POBLACIÓN EN ESTUDIO

▷ TÉCNICA DE RECOLECCIÓN DE DATOS

▷ METODOLOGÍA DE MUESTREO

▷ MUESTRA

▷ TASA DE RESPUESTA

▷ PONDERACIÓN

28 de febrero 2024

- ▶ Destinación de recursos para la educación por parte del Estado.
- ▶ Situación de deudas y aumento de morosidad con respecto al CAE.

1.012 casos

84%

Tasa de Respuesta

3,1%

Margen de error

Realizada entre 20:00 hrs. del Martes 27 de febrero y 18:00 hrs. del Miércoles 28 de febrero de 2024.

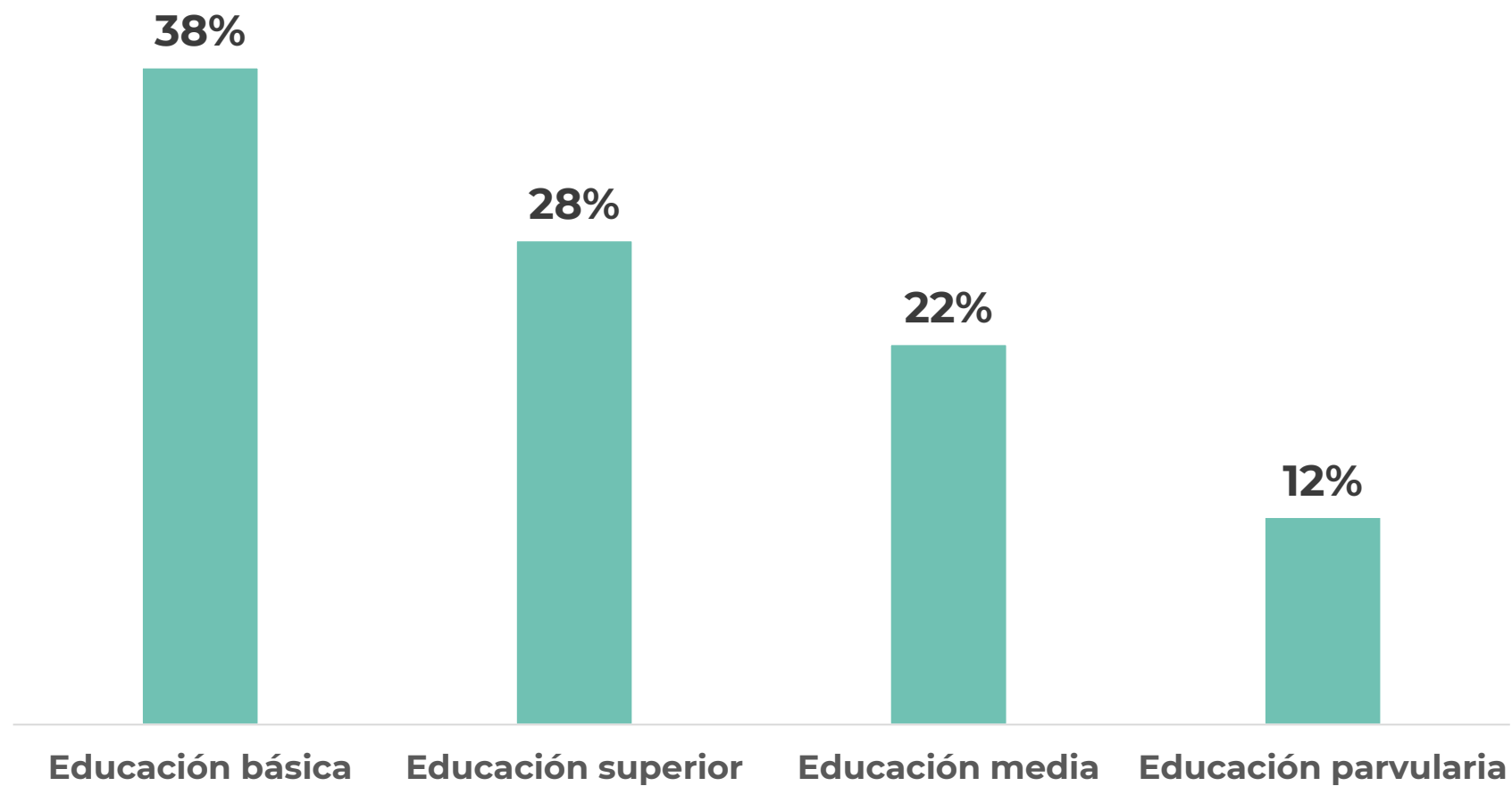




CONDONACIÓN CAE

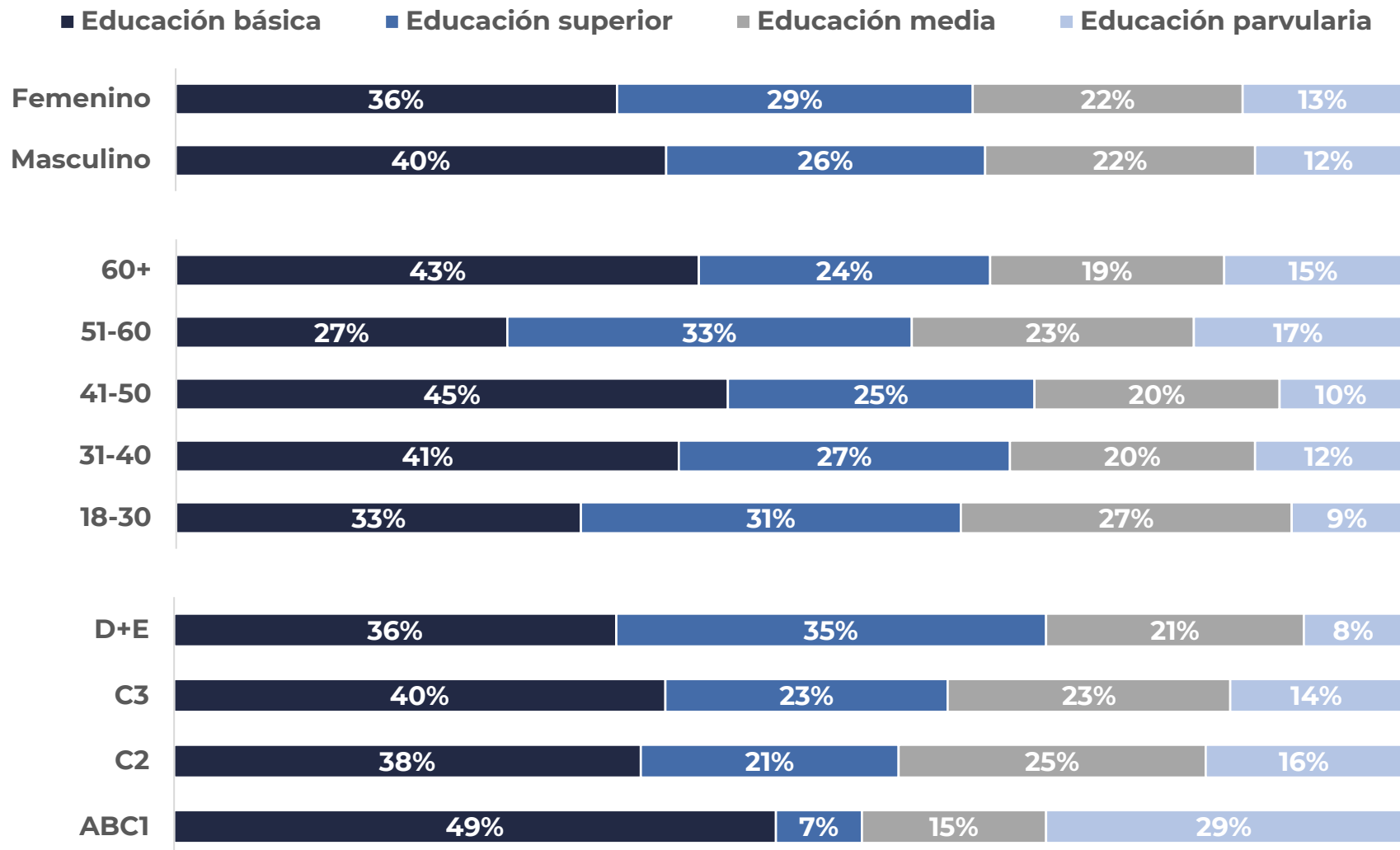
- ▶ Si el Estado tuviera más recursos, ¿en qué nivel educacional deberían distribuirse de preferencia?
- ▶ ¿Estaría de acuerdo con qué recursos educacionales pre escolares y escolares sean utilizados para cubrir deudas ocasionadas por no pagos del CAE?

Si el Estado tuviese más recursos para destinar a Educación, estos deberían invertirse en:



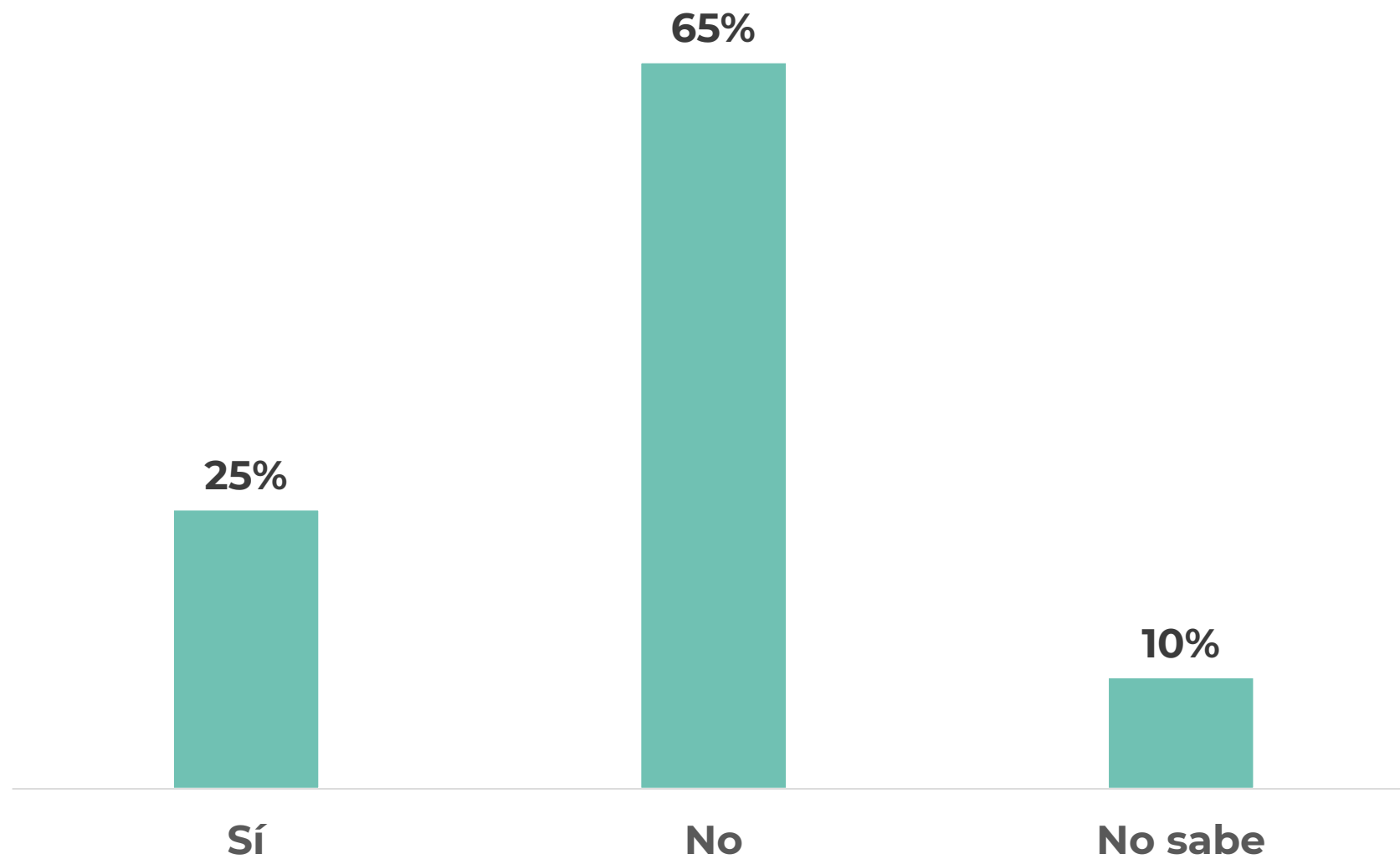
Educación
CAE

Si el Estado tuviese más recursos para destinar a Educación, estos deberían invertirse en:



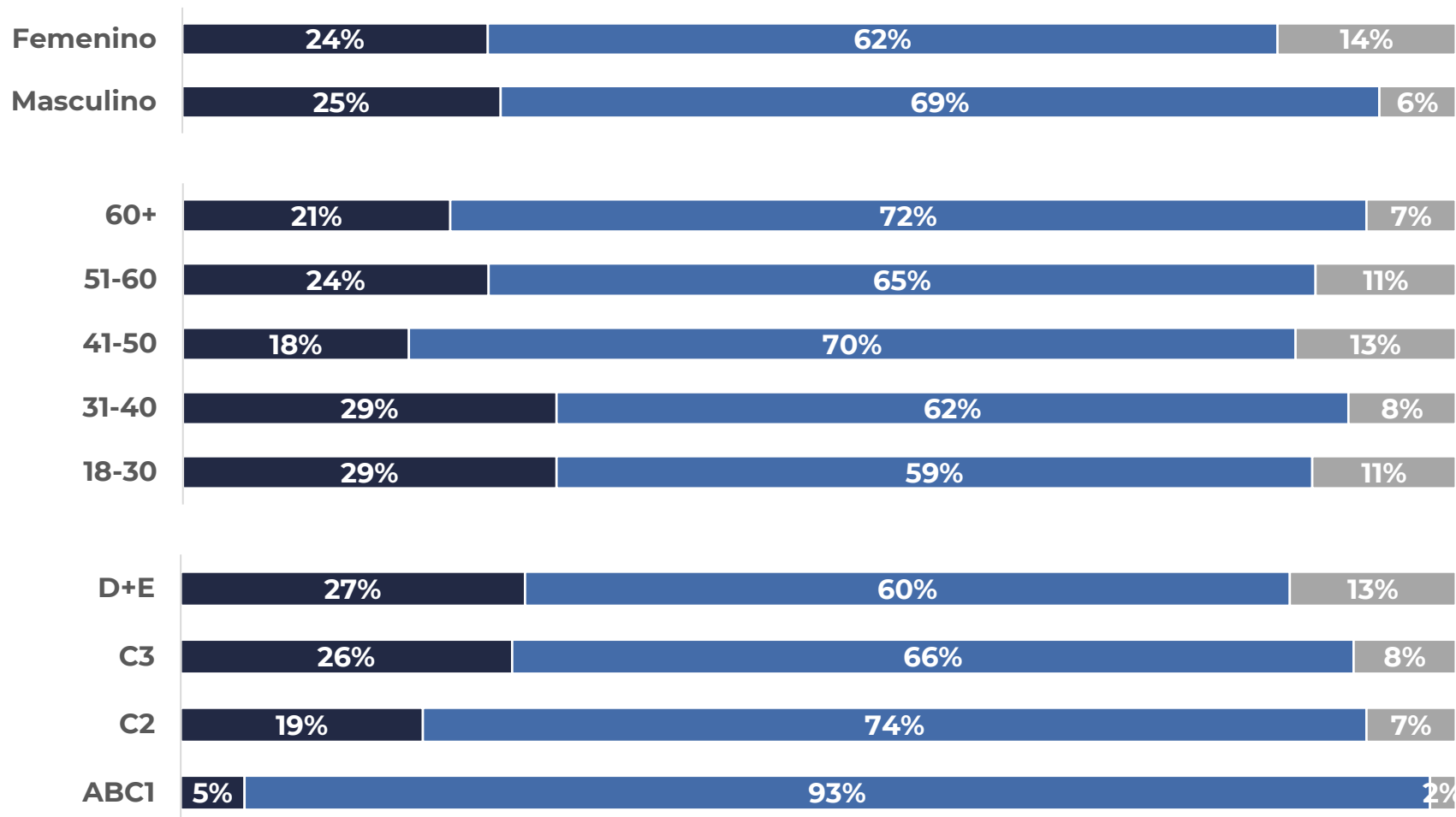
Educación
CAE

Estaría de acuerdo con que recursos dispuestos para la educación parvularia/básica/media, sean destinados a pagar la deuda de educación superior a quienes tomaron el CAE al estudiar pero ya dejaron de pagarlo?



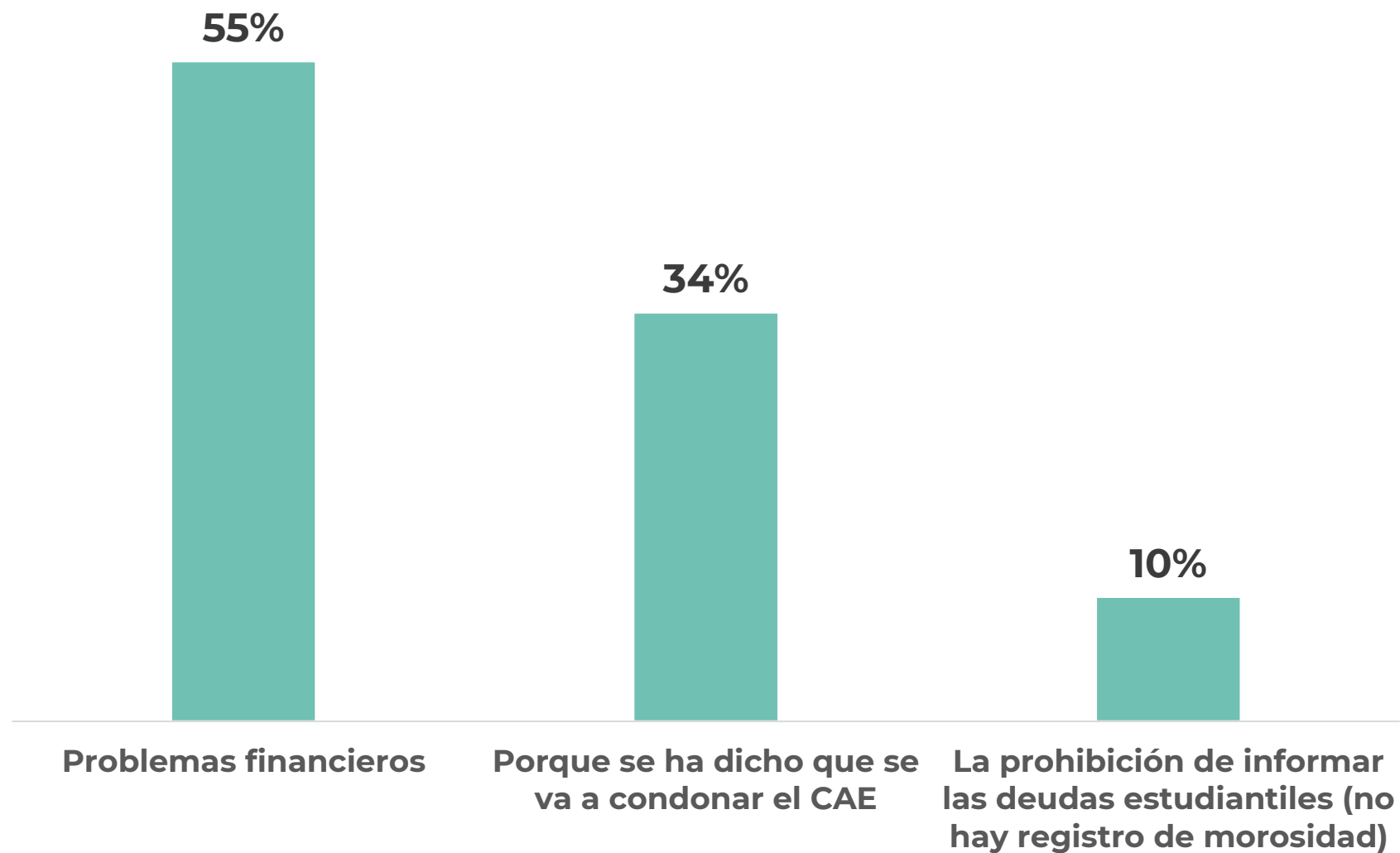
Estaría de acuerdo con que recursos dispuestos para la educación parvularia/básica/media, sean destinados a pagar la deuda de educación superior a quienes tomaron el CAE al estudiar pero ya dejaron de pagarlo?

■ Sí ■ No ■ No sabe



Educación CAE

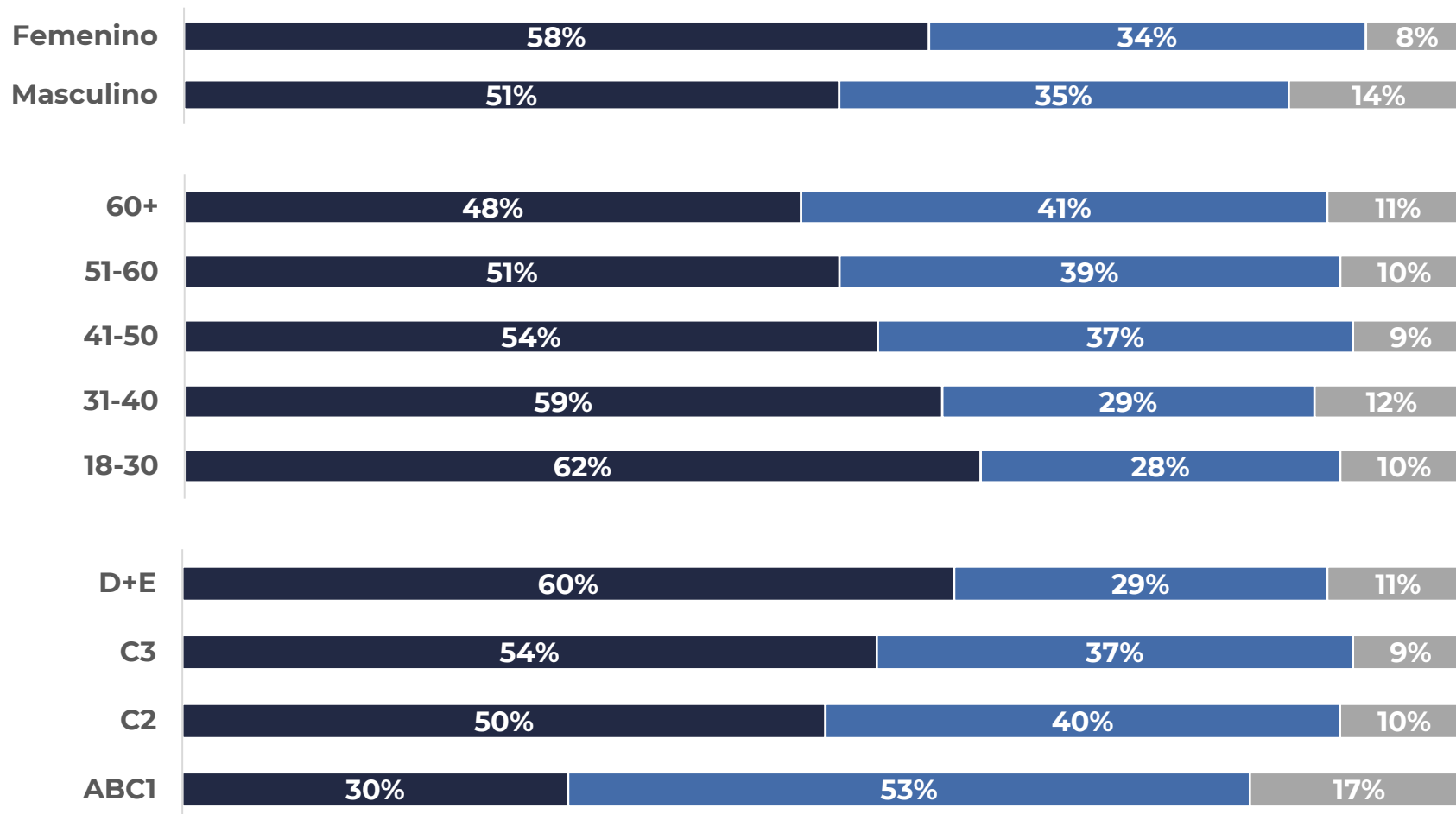
¿Cuál cree que es la principal razón por la que ha aumentado la morosidad (gente que no paga su deuda estudiantil) últimamente?



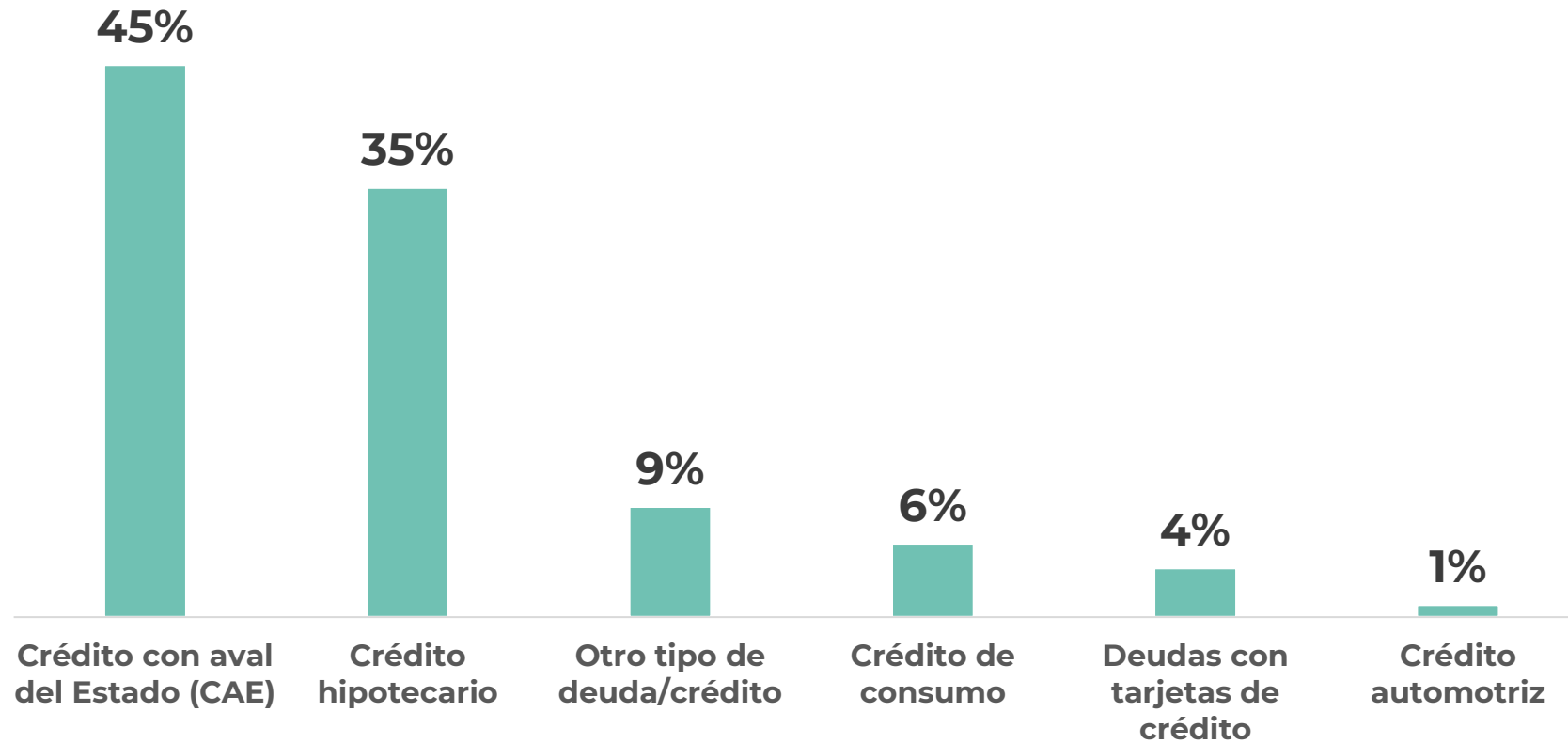
Educación
CAE

¿Cuál cree que es la principal razón por la que ha aumentado la morosidad (gente que no paga su deuda estudiantil) últimamente?

- Problemas financieros
- Porque se ha dicho que se va a condonar el CAE
- La prohibición de informar las deudas estudiantiles (no hay registro de morosidad)



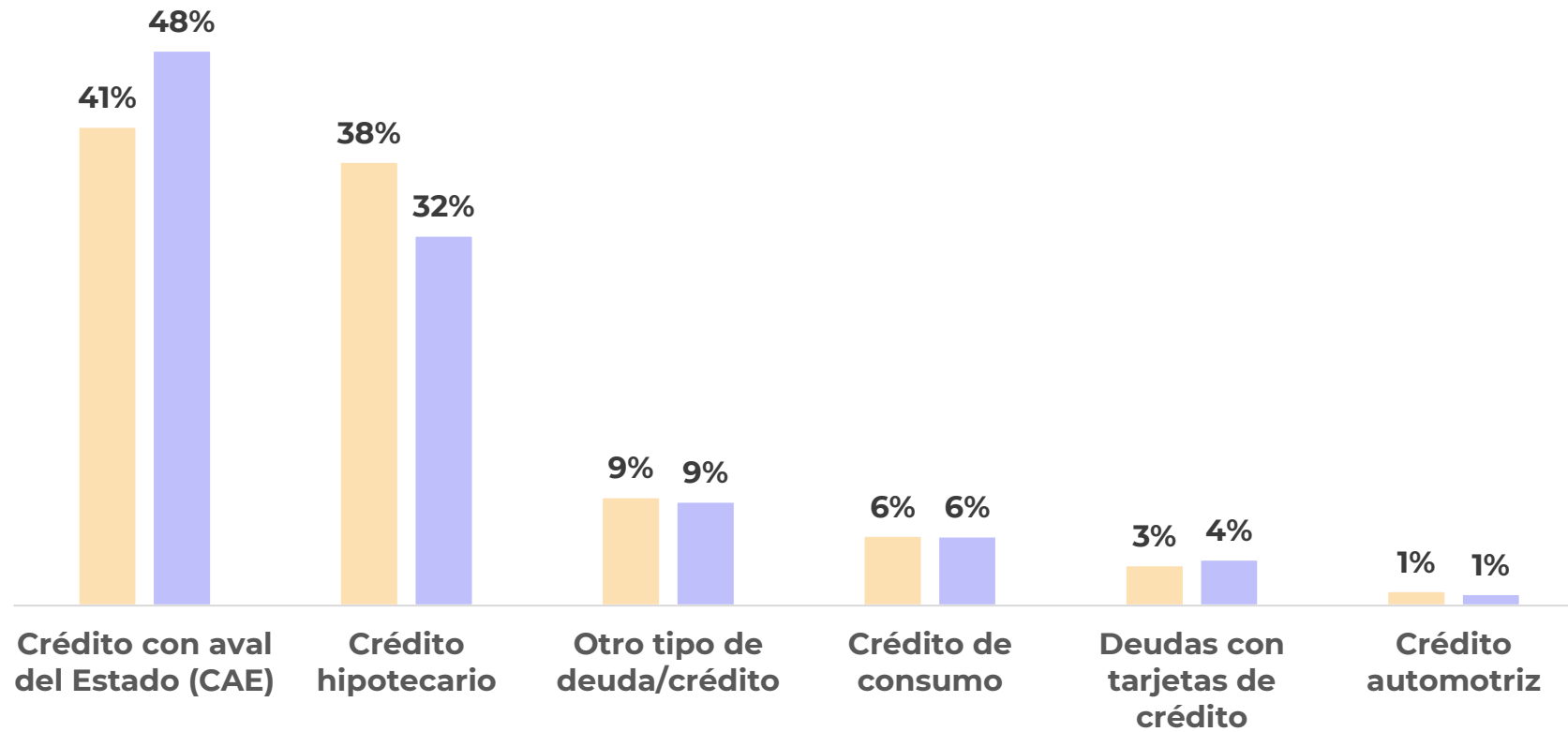
En caso de que el Estado disponga de recursos para asistir a las personas endeudadas, ¿en cuál de los siguientes tipos de deuda considera usted que debería enfocarse prioritariamente su apoyo?



Educación
CAE

En caso de que el Estado disponga de recursos para asistir a las personas endeudadas, ¿en cuál de los siguientes tipos de deuda considera usted que debería enfocarse prioritariamente su apoyo?

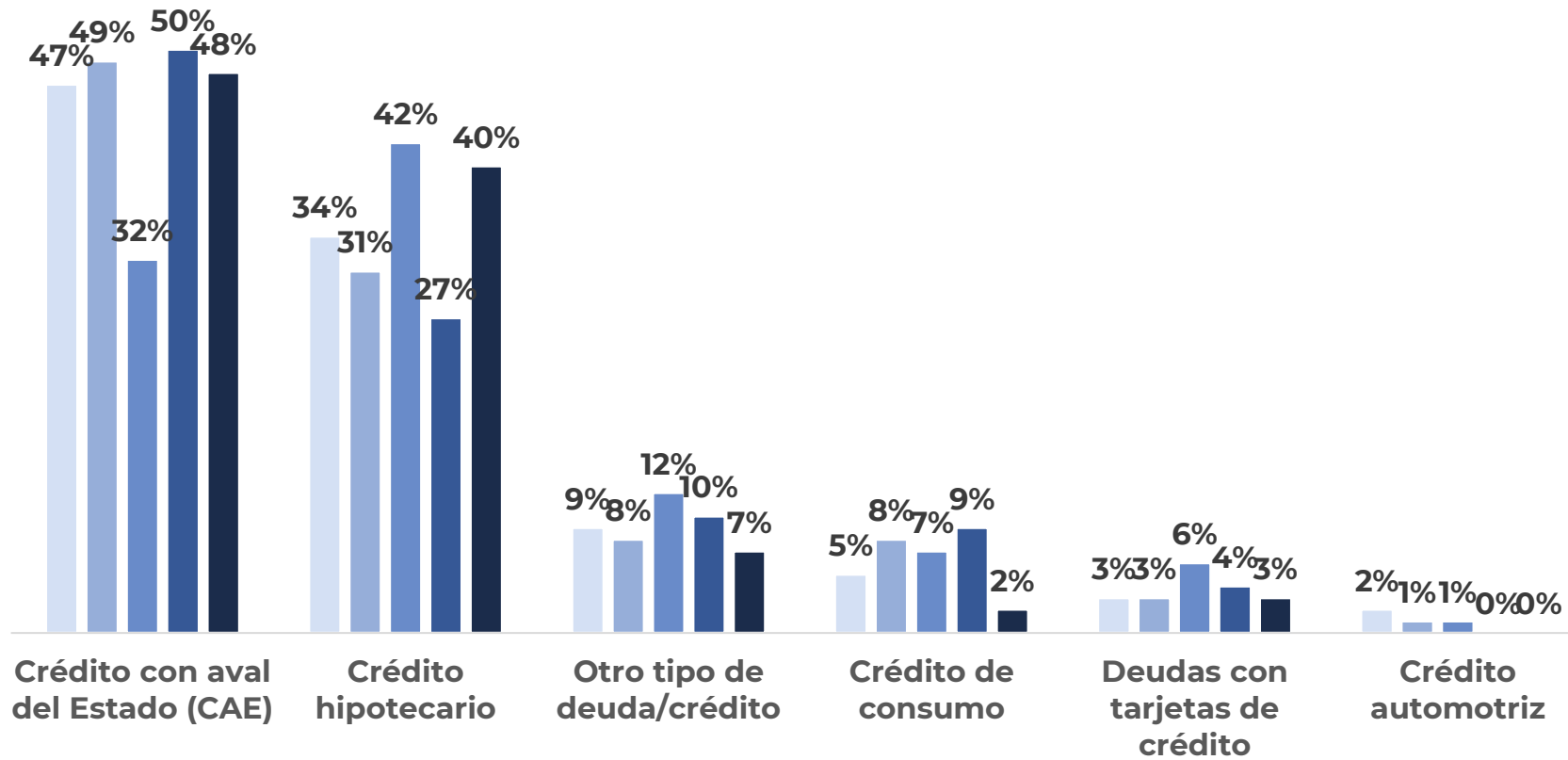
■ Masculino ■ Femenino



Educación CAE

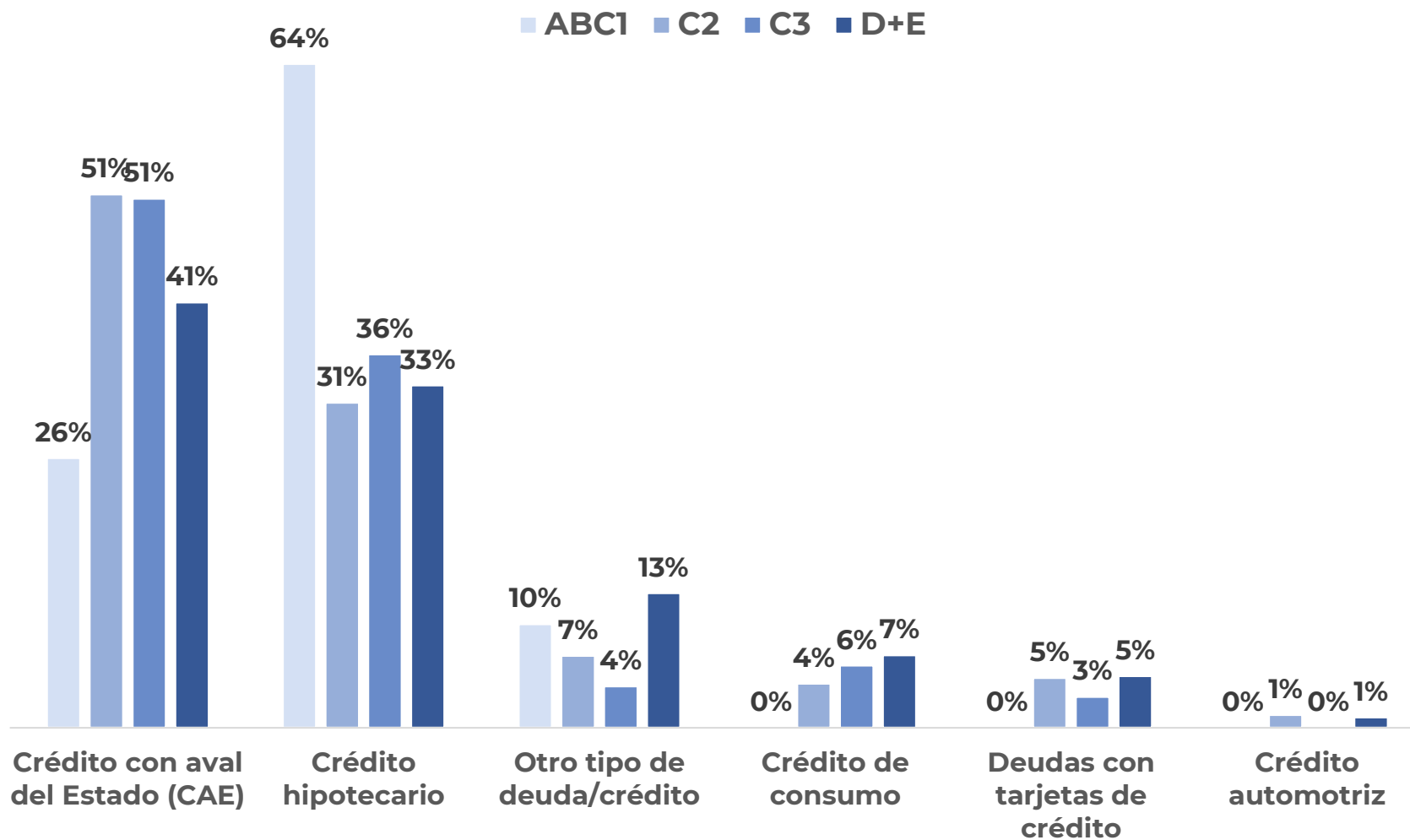
En caso de que el Estado disponga de recursos para asistir a las personas endeudadas, ¿en cuál de los siguientes tipos de deuda considera usted que debería enfocarse prioritariamente su apoyo?

■ 18-30 ■ 31-40 ■ 41-50 ■ 51-60 ■ 60+



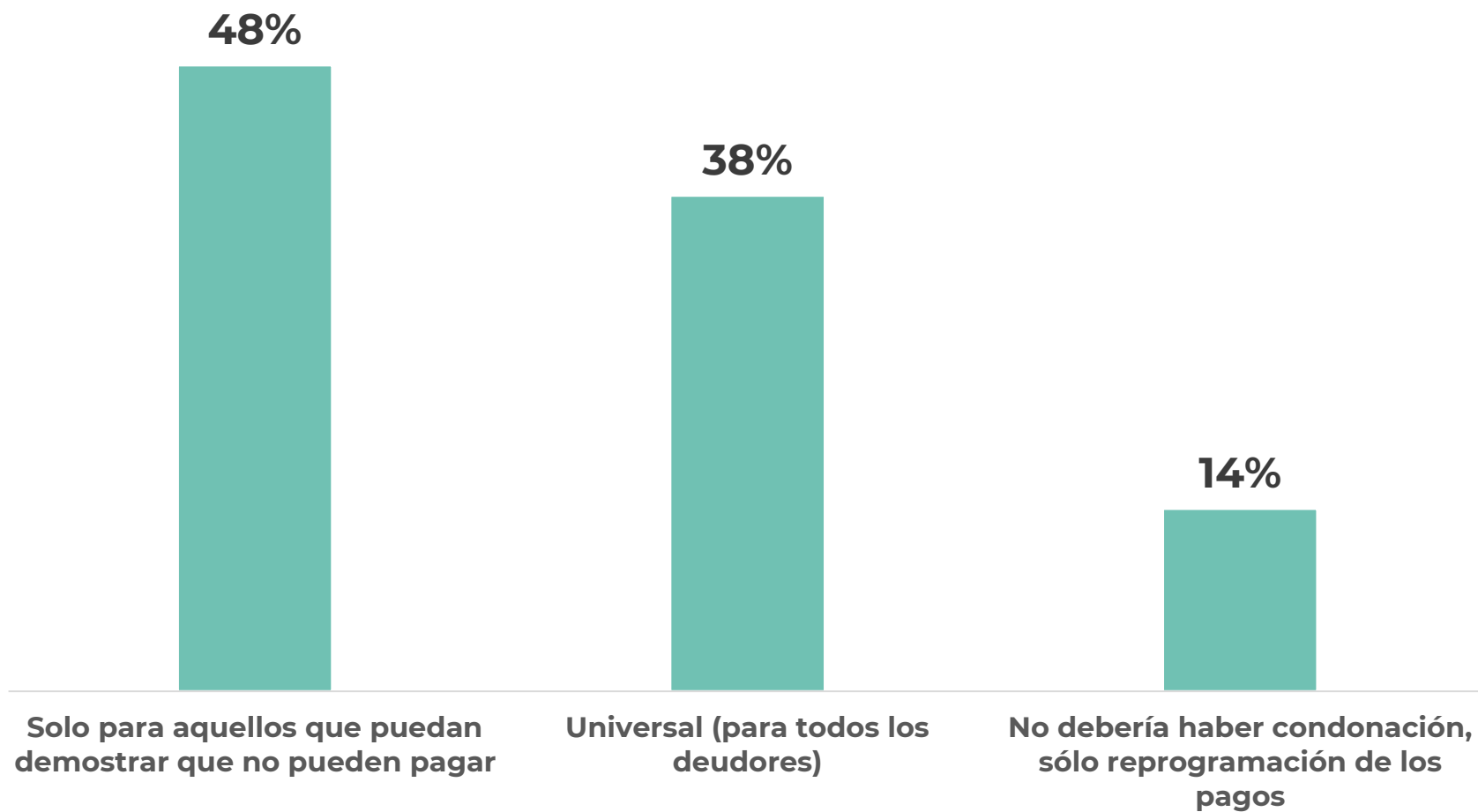
Educación CAE

En caso de que el Estado disponga de recursos para asistir a las personas endeudadas, ¿en cuál de los siguientes tipos de deuda considera usted que debería enfocarse prioritariamente su apoyo?



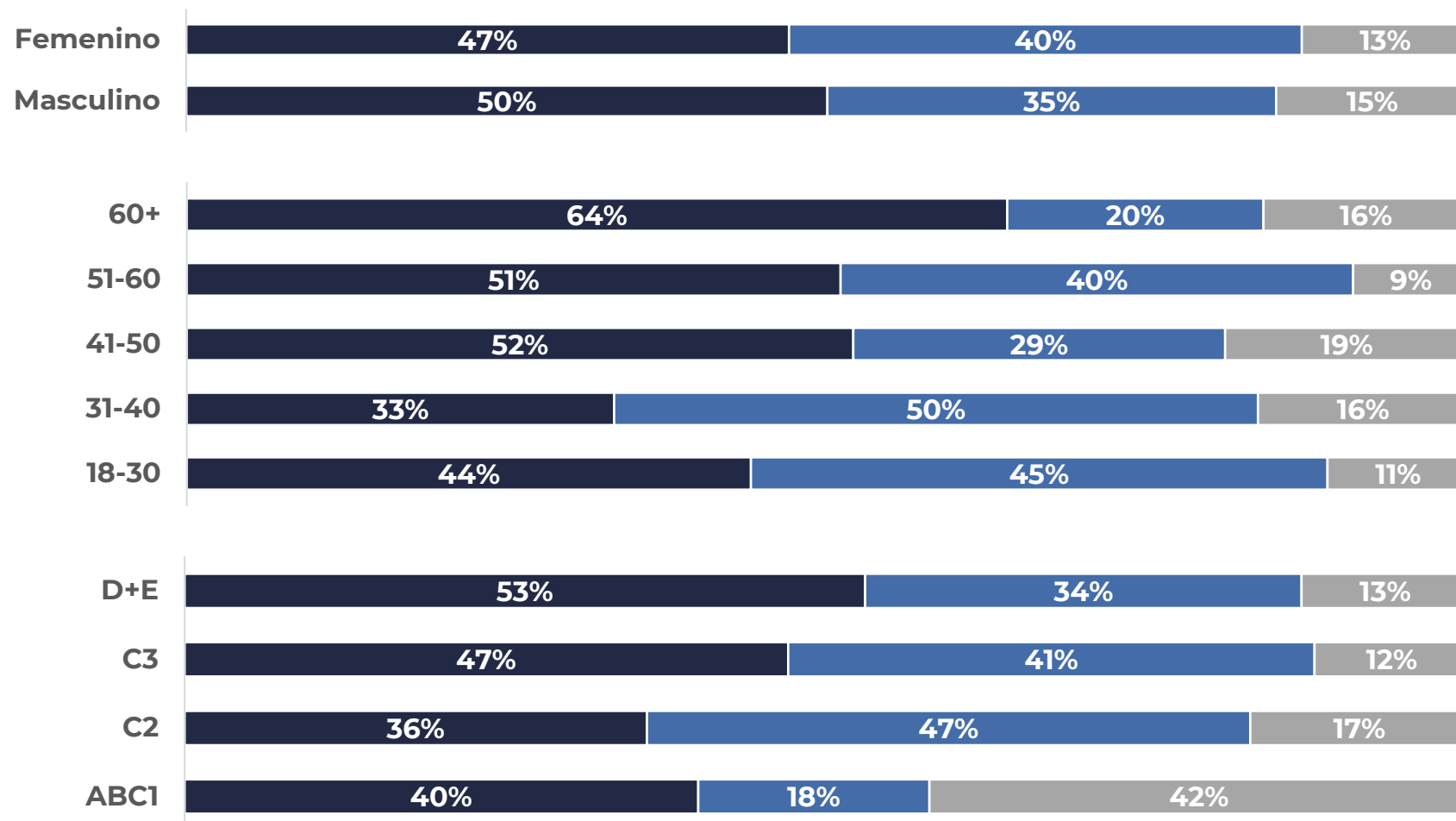
Educación CAE


Respecto de la condonación del CAE. Usted piensa que debería ser:



Respecto de la condonación del CAE. Usted piensa que debería ser:


- Solo para aquellos que puedan demostrar que no pueden pagar
- Universal (para todos los deudores)
- No debería haber condonación, sólo reprogramación de los pagos





ANEXOS DE ESTUDIO





Ficha técnica

Paneles


- ▶ 3 paneles nacionales de 2000 individuos cada uno, con una cobertura de 283 comunas de Chile continental.
- ▶ Además 2 paneles de 1200 panelistas distribuidos en 52 comunas que conforman la Región Metropolitana.
- ▶ Metodología considera máxima varianza, un 95% de confianza y 2,8% de margen de error.
- ▶ Selección realizada a partir de Muestreo Aleatorio Simple (MAS) prorrateado por cantidad de viviendas por comuna:
 - Selección aleatoria de 500 puntos muestrales del Gran Santiago.
 - Selección aleatoria de viviendas por cada punto muestral.
 - Selección de personas mayores de 18 años residentes en una vivienda.
- ▶ Envío de una carta de invitación a todas las viviendas seleccionadas, y posterior visita a cada una.
- ▶ A cada residente de vivienda que quiso ser parte del panel se le explicó cómo participar en las encuestas semanales, más una entrevista individual cara a cara con un cuestionario estructurado de 20 preguntas.
- ▶ Dichas entrevistas son usadas como línea de segmentación base para nuestros análisis y estudios posteriores.
- ▶ **Panel 1 y 2 RM (1200):** entre el 9 de Diciembre de 2015 y el 12 de Mayo de 2016.
- ▶ **Panel 3 y 4 Nacional (2000):** entre el 7 de Abril de 2018 y el 28 de Noviembre de 2018.
- ▶ **Panel 5 Nacional (2000):** entre el 9 de Diciembre de 2019 y el 14 de Abril 2020

▶ PANELES

▶ TAMAÑO MUESTRAL

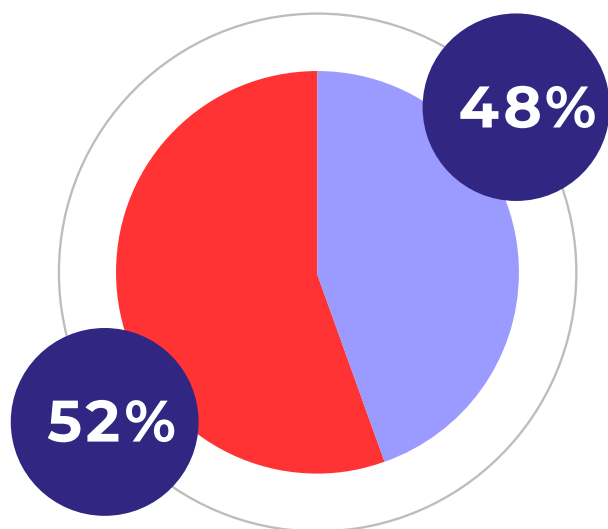
▶ LEVANTAMIENTO

▶ RECLUTAMIENTO EN TERRENO



Caracterización Paneles

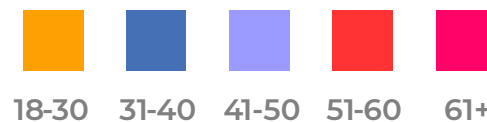
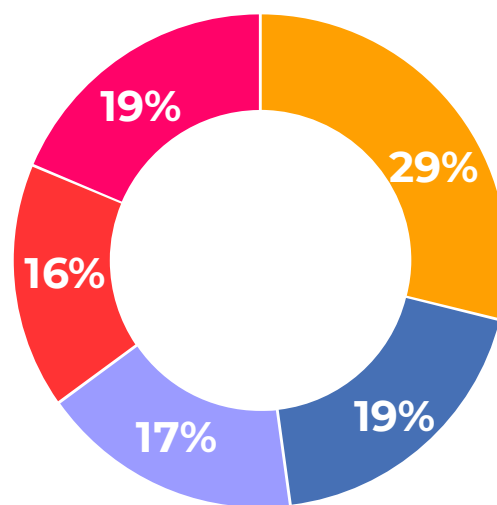
NSE	DISTRIBUCIÓN
ABC1	5%
C2	20%
C3	40%
D + E	35%



Mujeres



Hombres




▷ GÉNERO

▷ RANGO ETARIO

▷ NSE

“Combinar la dimensión transversal y temporal de las diversas opiniones, nos permite evidenciar de manera más precisa y confiable los cambios de tendencia, al contar con mayor volumen de información y controlar la heterogeneidad no observada.”



 Panel Ciudadano®

 LID

