



Panel
Ciudadano®



24 / FEB / 2024



Ficha Técnica

Encuesta

Hombres y mujeres mayores de 18 años, habitantes en las 16 regiones del país.

Encuesta realizada vía Whatsapp y SMS (en caso de panelistas sin smartphone)

Se utiliza un panel conformado en base a un muestreo probabilístico con selección aleatoria de hogar e individuo. Los panelistas fueron inscritos y entrevistados de forma presencial para su segmentación. *Más información sobre la conformación de nuestros paneles en los anexos.*

1.802 casos. Margen de error de **2,3%** al 95% de confianza.

90%, correspondiente a **1.802** de los **2.000** individuos que conforman nuestro panel consultado.

Muestra ponderada a nivel de sujetos por zona, género y edad, obteniendo una muestra de representación nacional.

▷ POBLACIÓN EN ESTUDIO

▷ TÉCNICA DE RECOLECCIÓN DE DATOS

▷ METODOLOGÍA DE MUESTREO

▷ MUESTRA

▷ TASA DE RESPUESTA

▷ PONDERACIÓN

24 de febrero 2024

- ▶ Elecciones Presidenciales 2025. Escenario eventual con lista de candidatos para la primera vuelta.
- ▶ Escenarios eventuales para segunda vuelta presidencial.

1.802 casos

90%

Tasa de Respuesta

2,3%

Margen de error

Realizada entre 20:00 hrs. del Viernes 23 de febrero y 18:00 hrs. del Sábado 24 de febrero de 2024.





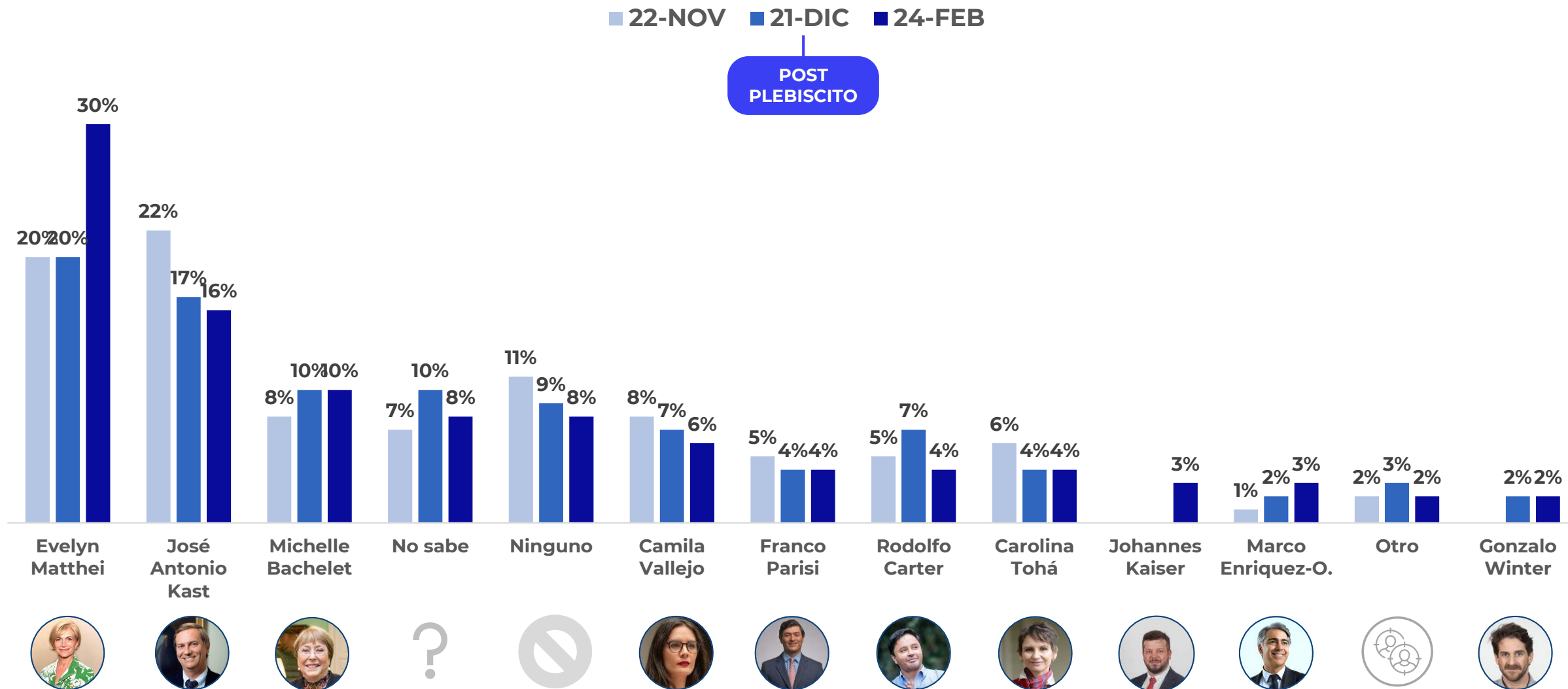
Panel
Ciudadano®



1° VUELTA PRESIDENCIAL

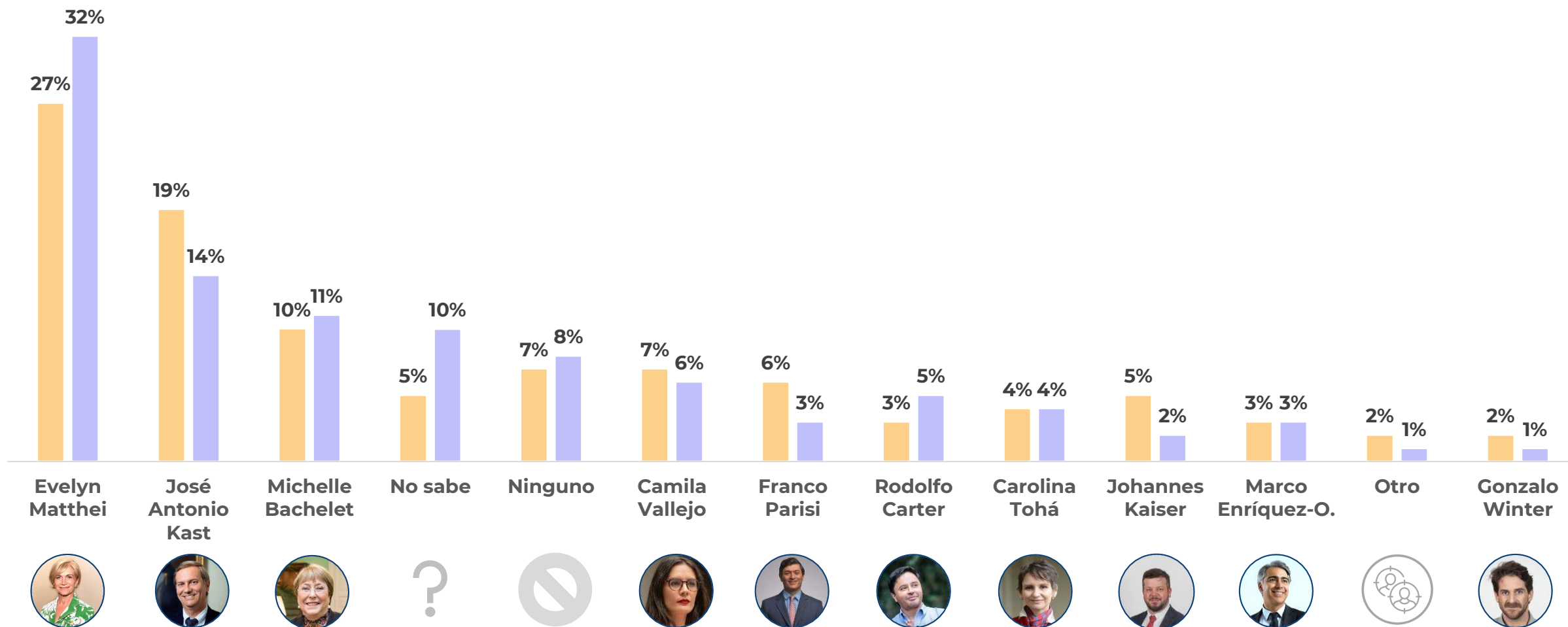
- ▷ Escenario con listado de candidatos para primera vuelta presidencial 2025.

Si hubiera una elección presidencial el próximo domingo,
¿entre la siguiente lista de candidatos(as) por cuál votaría?



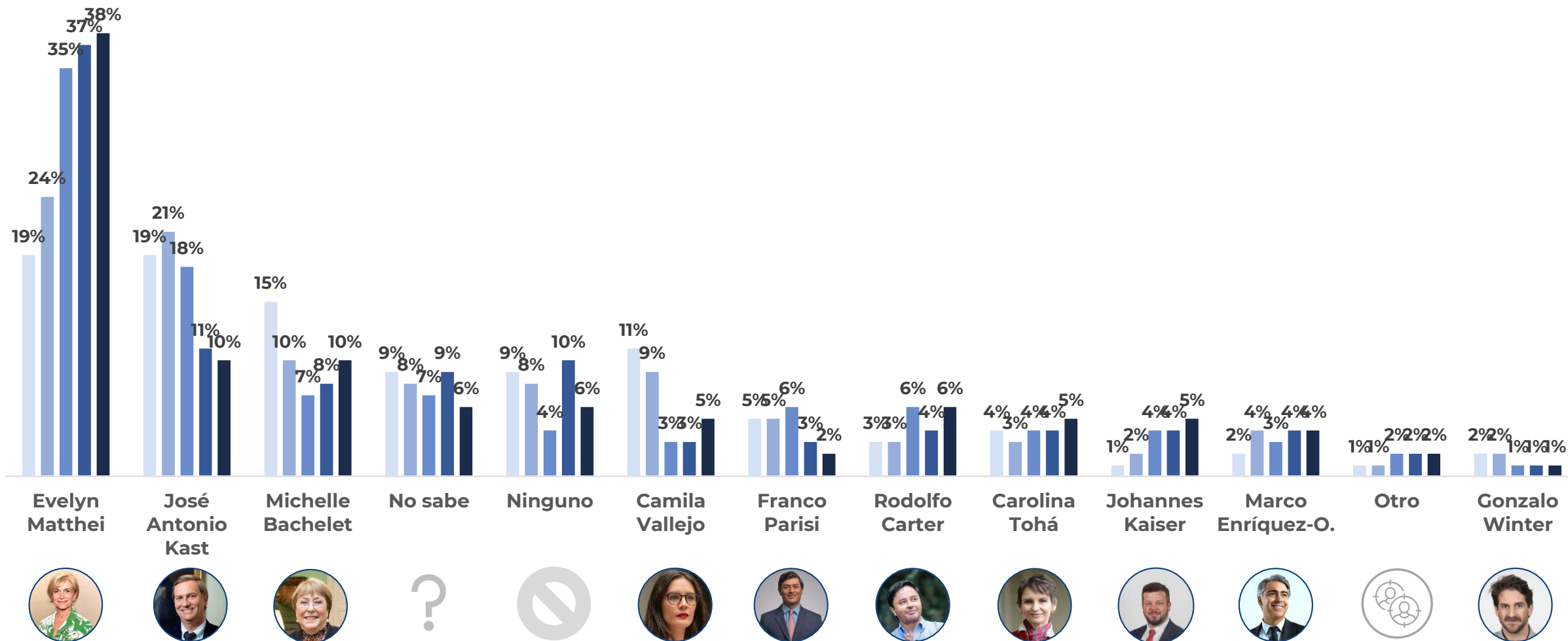
Si hubiera una elección presidencial el próximo domingo,
¿entre la siguiente lista de candidatos(as) por cuál votaría?

■ Masculino ■ Femenino

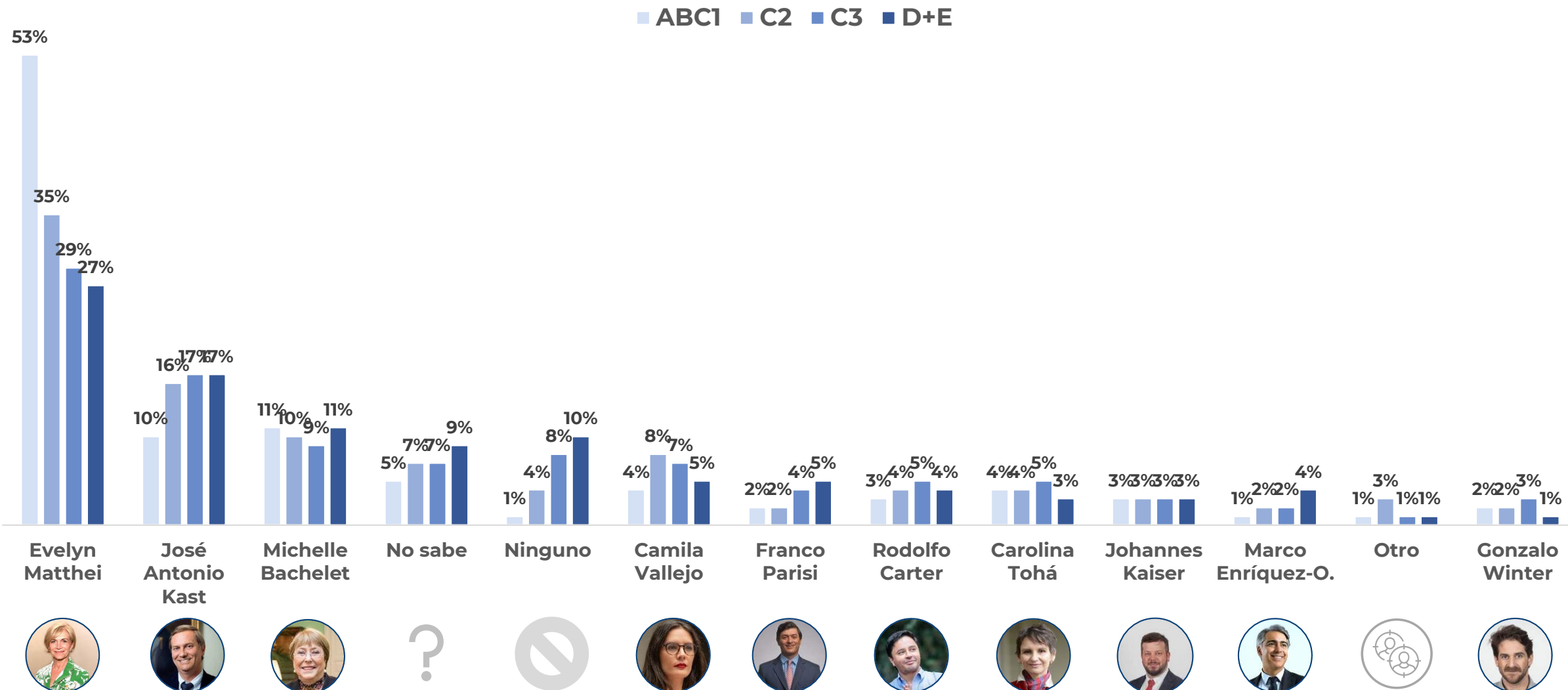


Si hubiera una elección presidencial el próximo domingo, ¿entre la siguiente lista de candidatos(as) por cuál votaría?

■ 18-30 ■ 31-40 ■ 41-50 ■ 51-60 ■ 60+

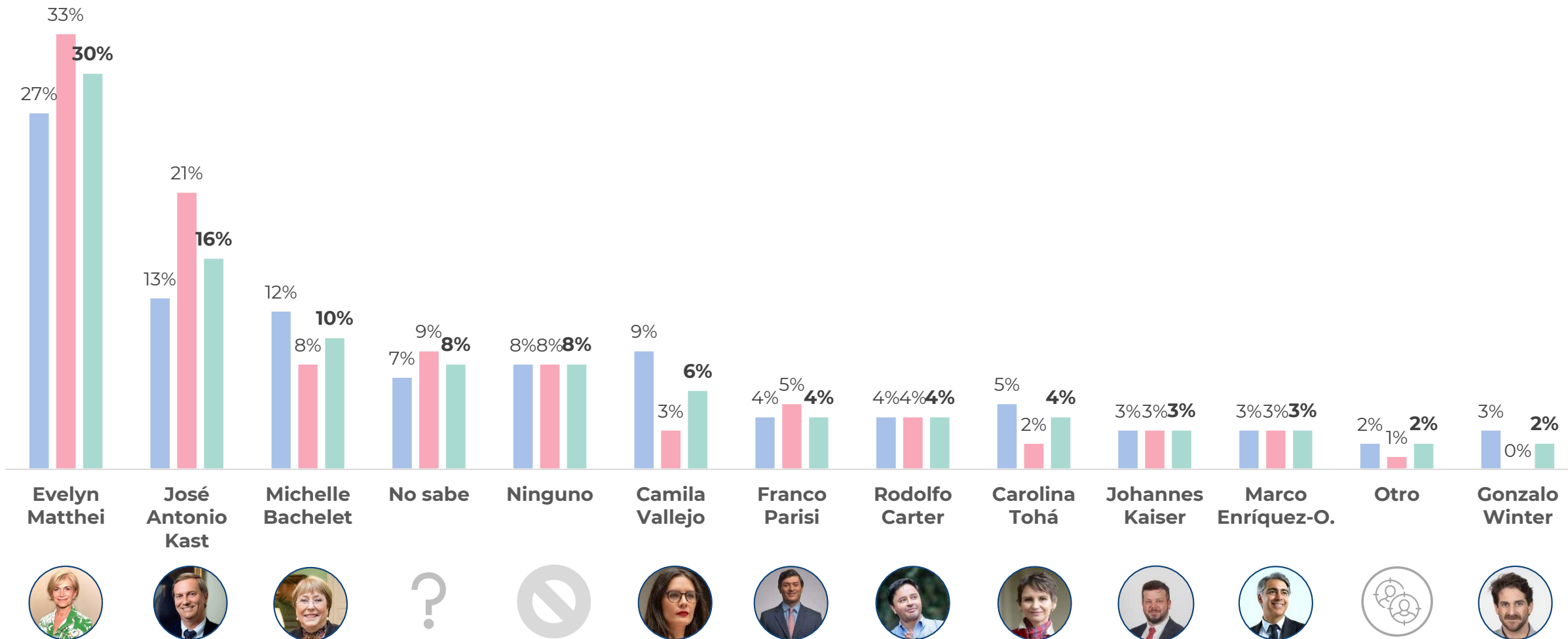


Si hubiera una elección presidencial el próximo domingo, ¿entre la siguiente lista de candidatos(as) por cuál votaría?



Si hubiera una elección presidencial el próximo domingo, ¿entre la siguiente lista de candidatos(as) por cuál votaría?

■ Votante habitual ■ Votante obligado ■ Total





TRASPASO DE PREFERENCIAS

- ▷ Distribución de preferencias de diciembre a febrero
 - ¿Dónde se va el 5% del expresidente Sebastián Piñera?
 - ¿Cómo se conforma el 30% de Evelyn Matthei?
 - ¿De dónde proviene el 3% de Johannes Kaiser?

¿Dónde se va el 5% del expresidente Sebastián Piñera?

4% a Evelyn Matthei – 1% a José Antonio Kast



¿Cómo se conforma el 30% de Evelyn Matthei?

Traspasa íntegramente su 20% de la medición anterior + 4% de S. Piñera + 3% de R. Carter + 3% de Ninguno/No sabe/Otro



20% Evelyn Matthei

Evelyn Matthei 30%



4% Sebastián Piñera



3% Rodolfo Carter

3% Ninguno/No sabe/Otro



¿De dónde proviene el 3% de Johannes Kaiser?

2% proviene de las preferencias de José Antonio Kast y 1% de S. Piñera.



2% José Antonio Kast

Johannes Kaiser 3%



1% Sebastián Piñera



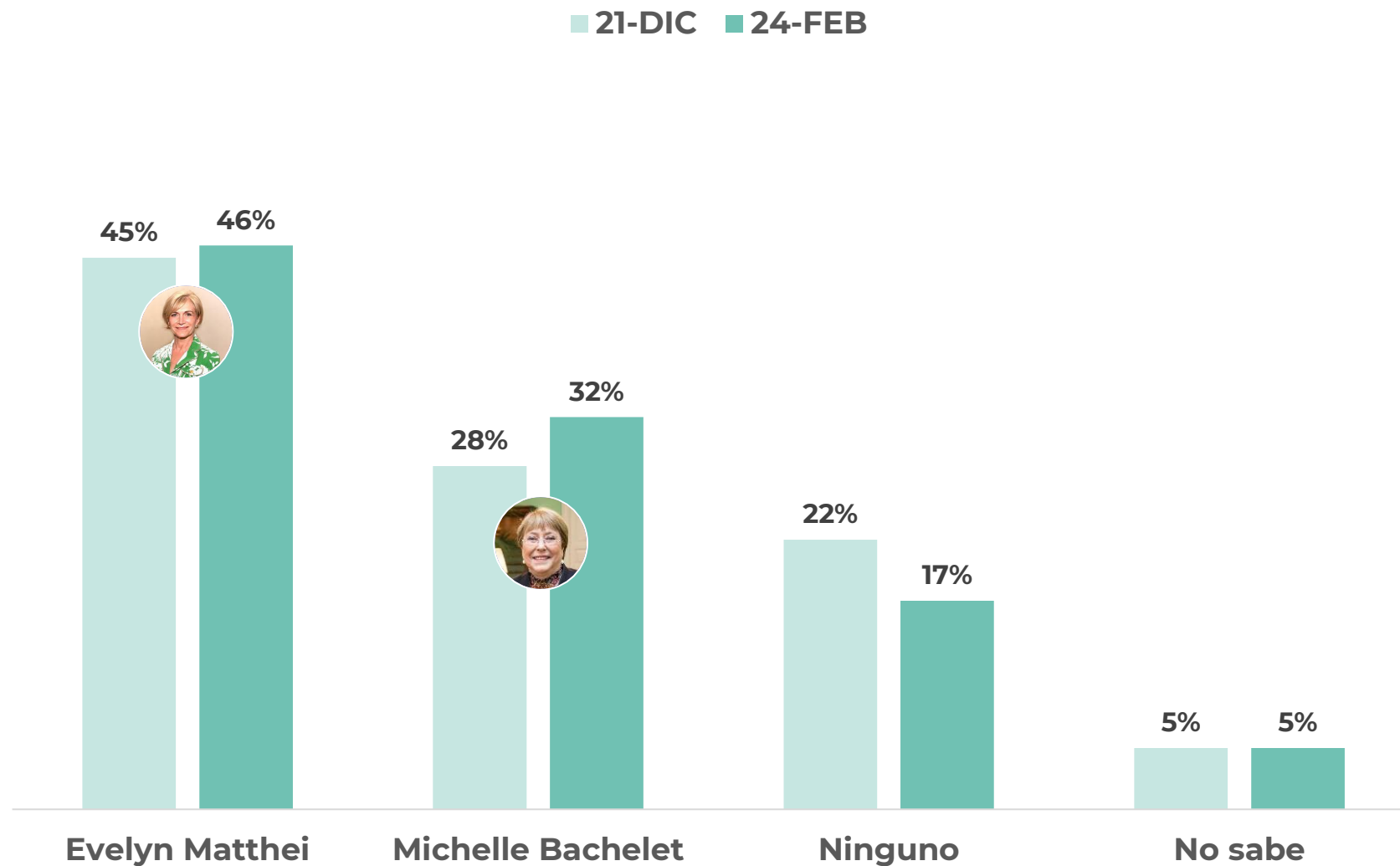
Panel
Ciudadano®



2° VUELTA PRESIDENCIAL

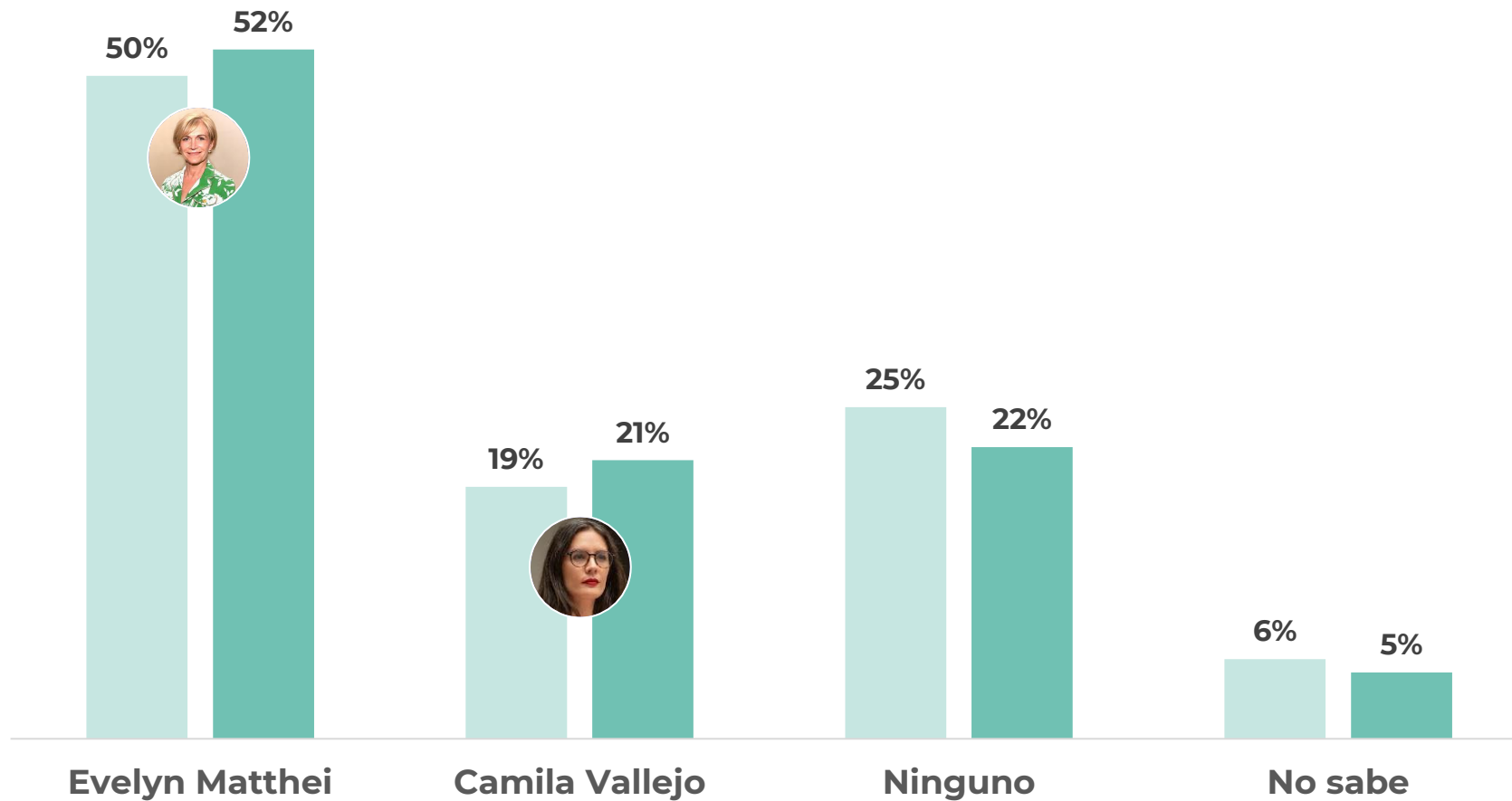
- ▷ Escenarios eventuales para segunda vuelta presidencial 2025.
 - Evelyn Matthei versus Michelle Bachelet, Camila Vallejo y Carolina Tohá.

En una hipotética segunda vuelta entre Evelyn Matthei y Michelle Bachelet, ¿por quién votaría?



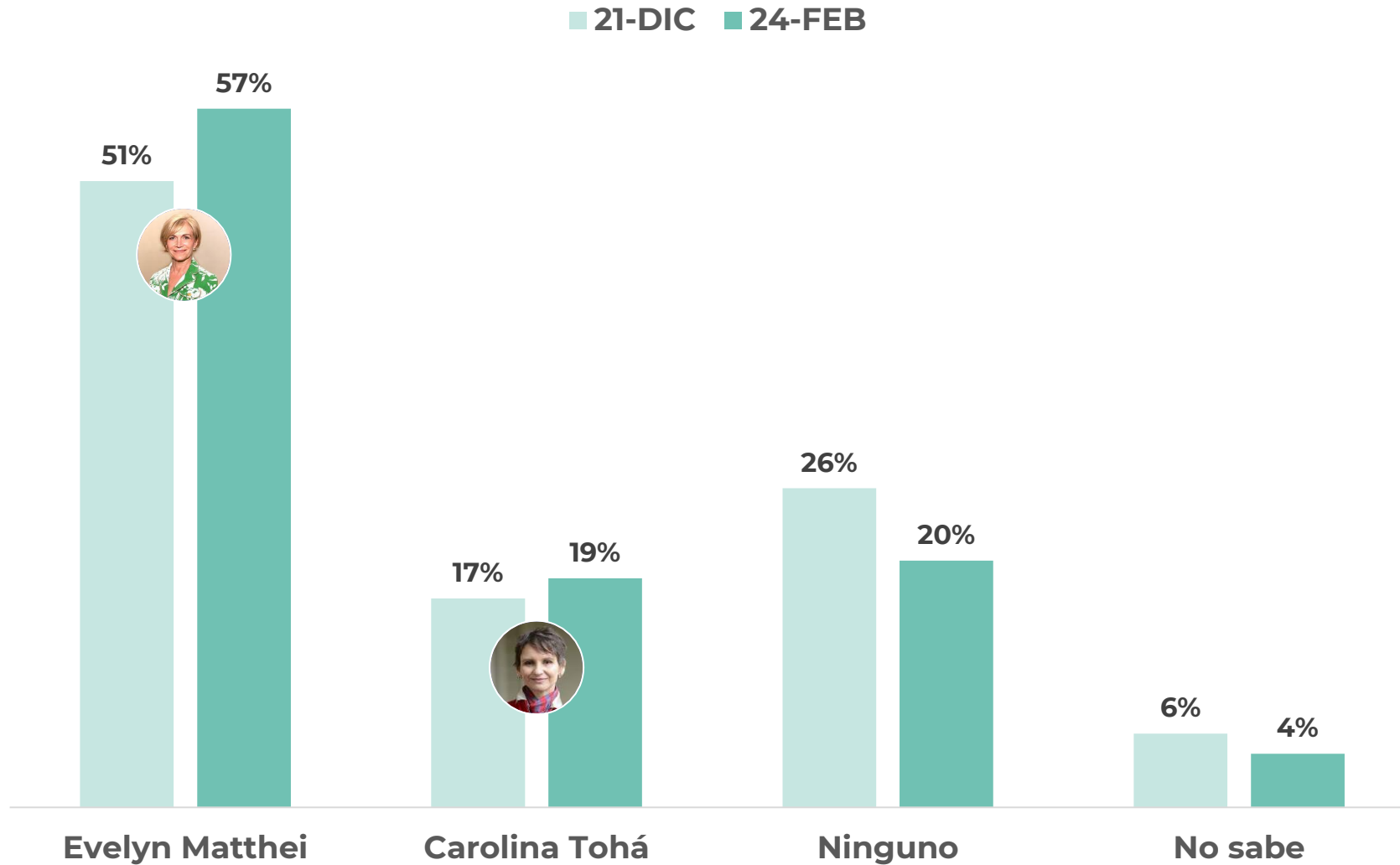
Y si fuera entre Evelyn Matthei y Camila Vallejo, ¿por quién votaría?

■ 21-DIC ■ 24-FEB



Presidencial
2025

Por último, si fuera entre Evelyn Matthei y Carolina Tohá, ¿por quién votaría?



Presidencial
2025



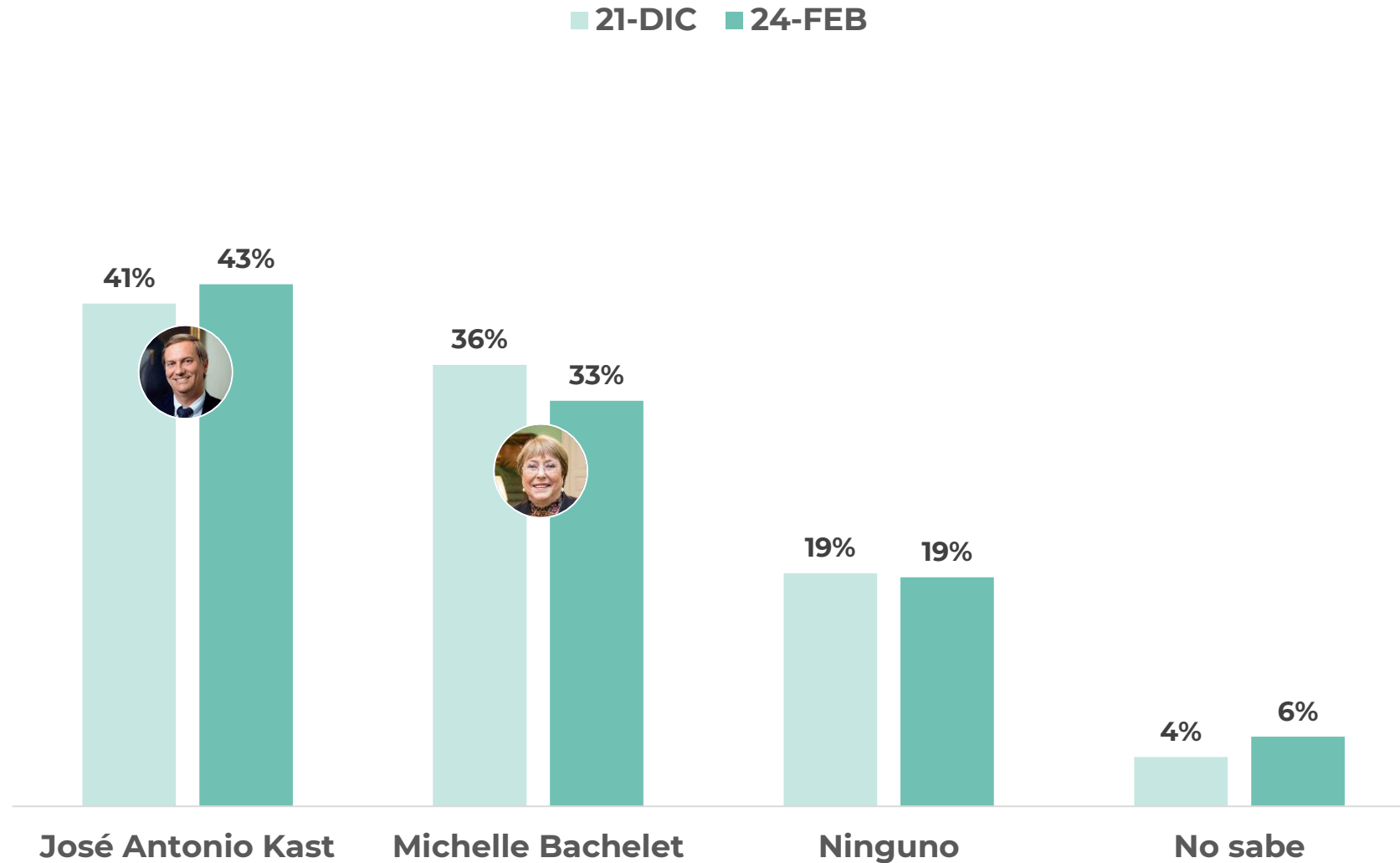
Panel
Ciudadano®



2° VUELTA PRESIDENCIAL

- ▷ Escenarios eventuales para segunda vuelta presidencial 2025.
 - José Antonio Kast versus Michelle Bachelet, Camila Vallejo y Carolina Tohá.

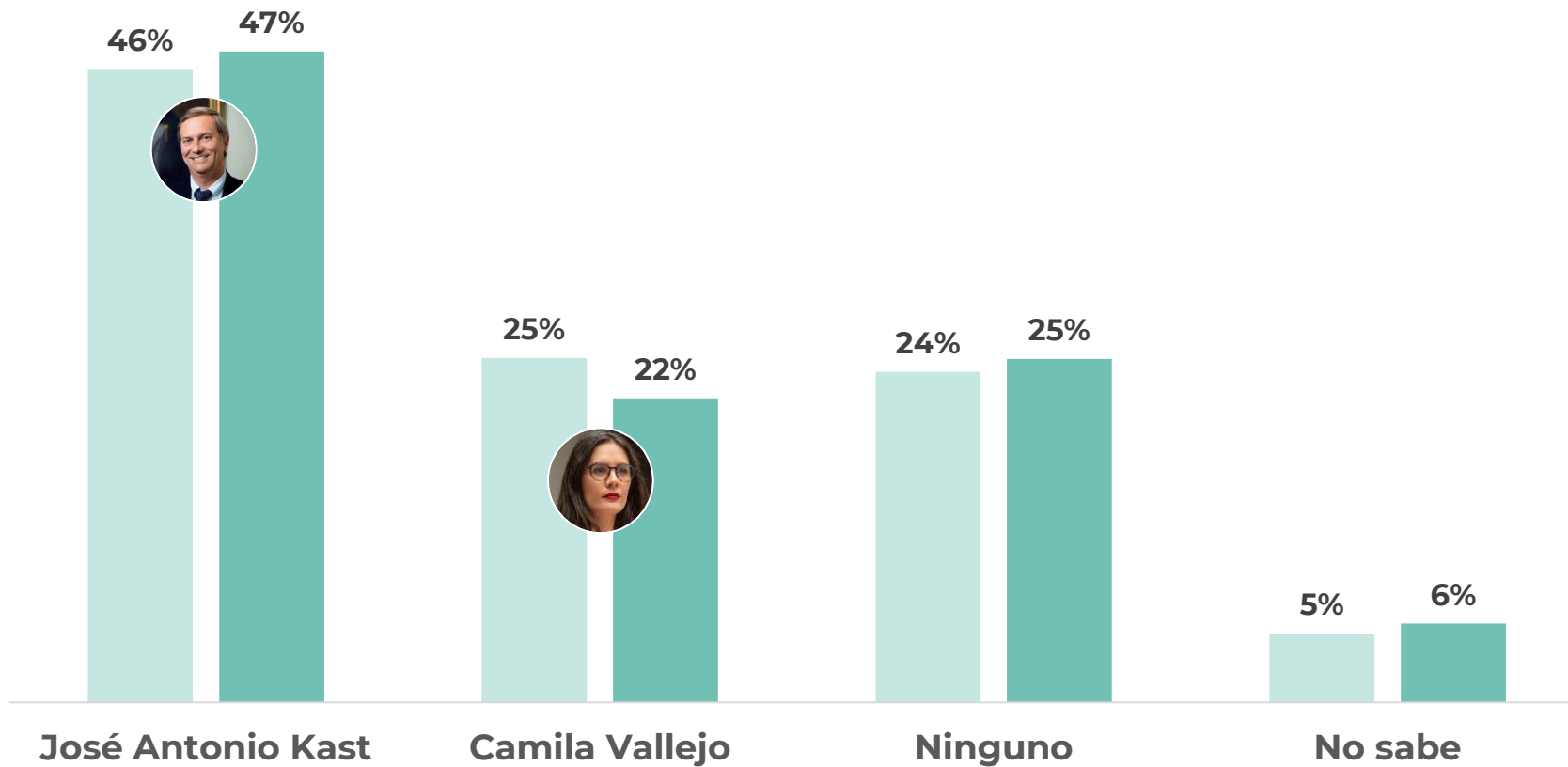
En una hipotética segunda vuelta entre José Antonio Kast y Michelle Bachelet, ¿por quién votaría?



Presidencial
2025

Y si fuera entre José Antonio Kast y Camila Vallejo, ¿por quién votaría?

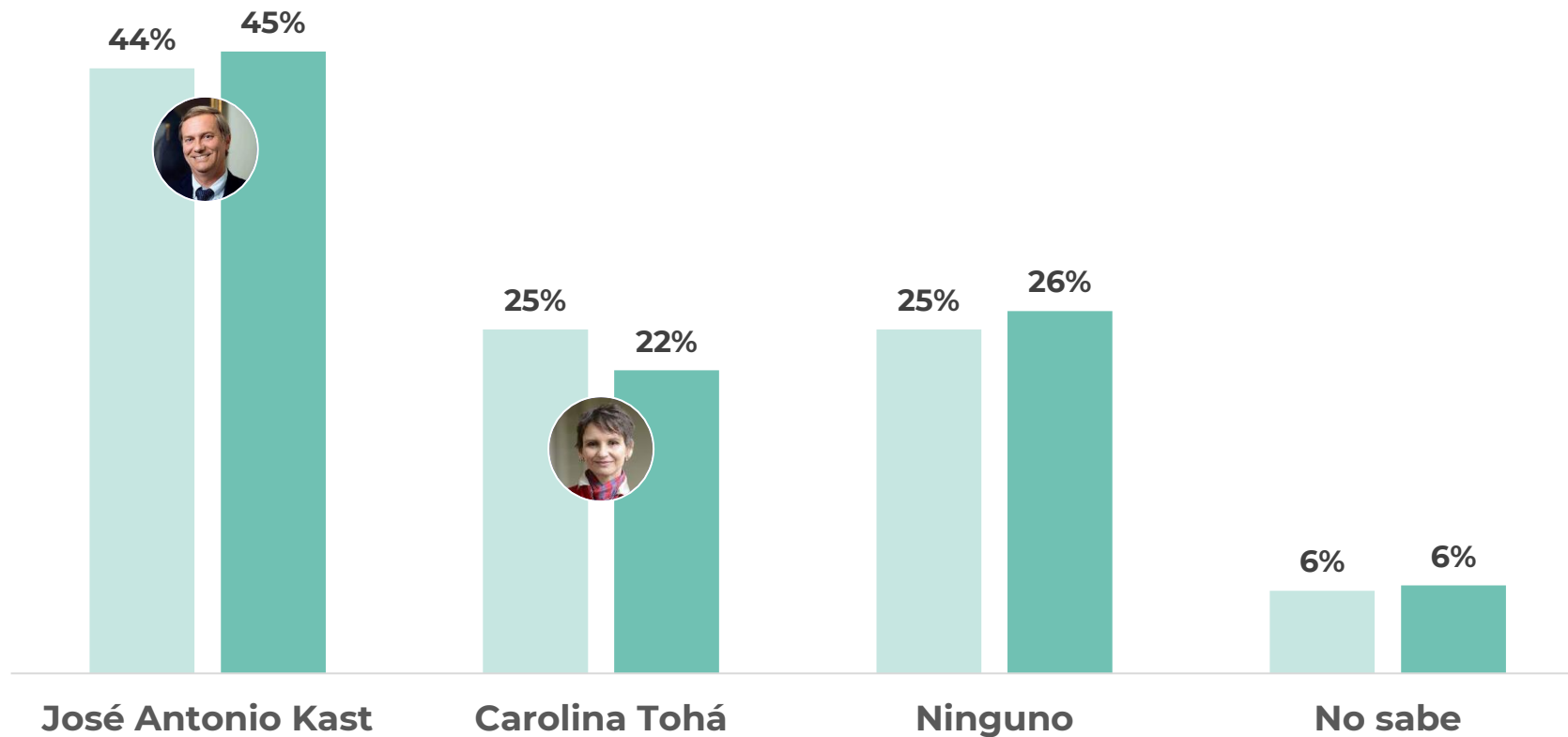
■ 21-DIC ■ 24-FEB



Presidencial
2025

Por último, si fuera entre José Antonio Kast y Carolina Tohá, ¿por quién votaría?

■ 21-DIC ■ 24-FEB



Presidencial
2025



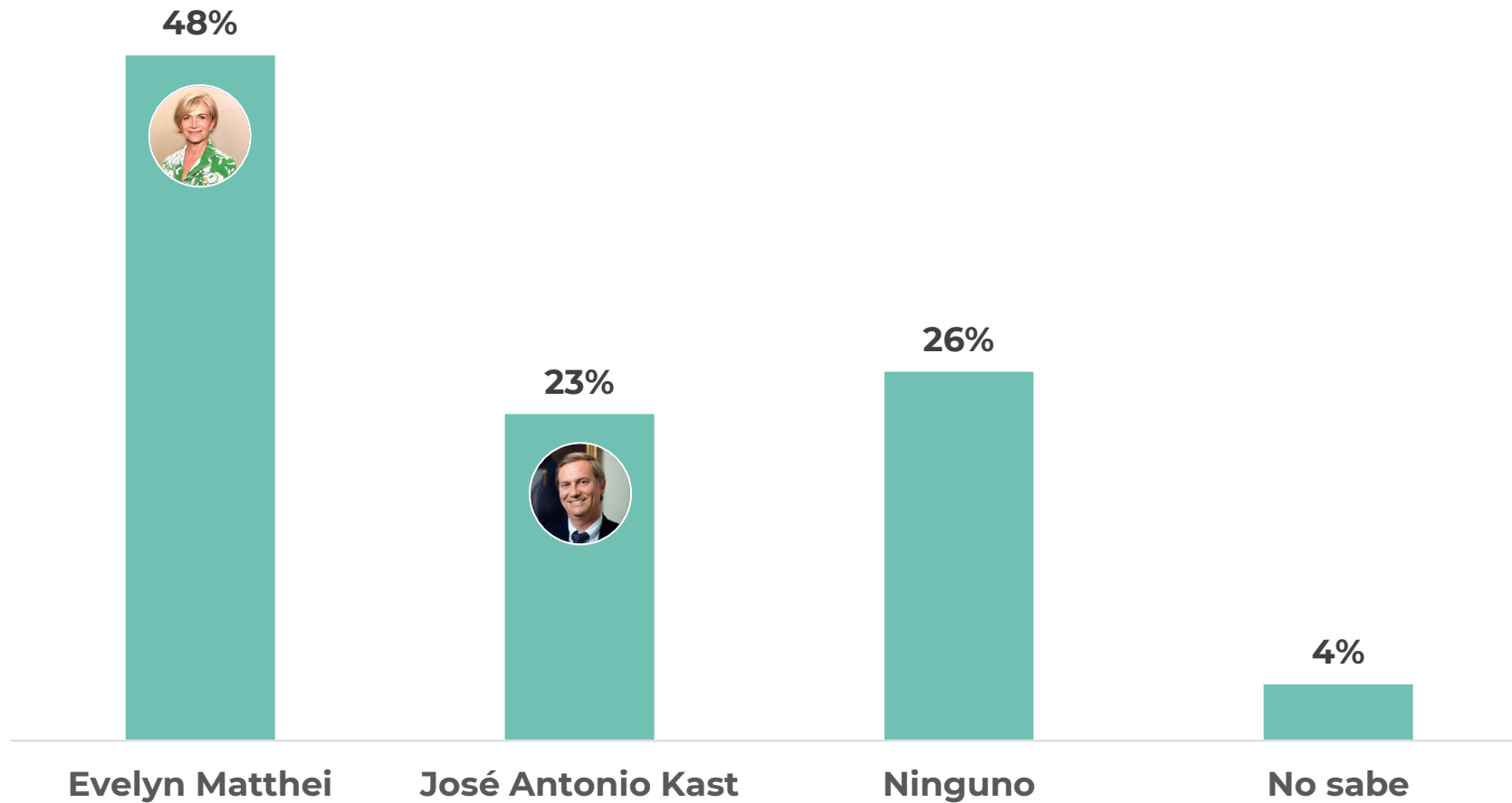
Panel
Ciudadano®




2° VUELTA PRESIDENCIAL

- ▷ Escenarios eventuales para segunda vuelta presidencial 2025.
 - Evelyn Matthei versus José Antonio Kast

Y en una hipotética segunda vuelta entre Evelyn Matthei y José Antonio Kast, ¿por quién votaría?





ANEXOS DE ESTUDIO





Ficha técnica

Paneles


- ▶ 3 paneles nacionales de 2000 individuos cada uno, con una cobertura de 283 comunas de Chile continental.
- ▶ Además 2 paneles de 1200 panelistas distribuidos en 52 comunas que conforman la Región Metropolitana.
- ▶ Metodología considera máxima varianza, un 95% de confianza y 2,8% de margen de error.
- ▶ Selección realizada a partir de Muestreo Aleatorio Simple (MAS) prorrateado por cantidad de viviendas por comuna:
 - Selección aleatoria de 500 puntos muestrales del Gran Santiago.
 - Selección aleatoria de viviendas por cada punto muestral.
 - Selección de personas mayores de 18 años residentes en una vivienda.
- ▶ Envío de una carta de invitación a todas las viviendas seleccionadas, y posterior visita a cada una.
- ▶ A cada residente de vivienda que quiso ser parte del panel se le explicó cómo participar en las encuestas semanales, más una entrevista individual cara a cara con un cuestionario estructurado de 20 preguntas.
- ▶ Dichas entrevistas son usadas como línea de segmentación base para nuestros análisis y estudios posteriores.
- ▶ **Panel 1 y 2 RM (1200):** entre el 9 de Diciembre de 2015 y el 12 de Mayo de 2016.
- ▶ **Panel 3 y 4 Nacional (2000):** entre el 7 de Abril de 2018 y el 28 de Noviembre de 2018.
- ▶ **Panel 5 Nacional (2000):** entre el 9 de Diciembre de 2019 y el 14 de Abril 2020

▶ PANELES

▶ TAMAÑO MUESTRAL

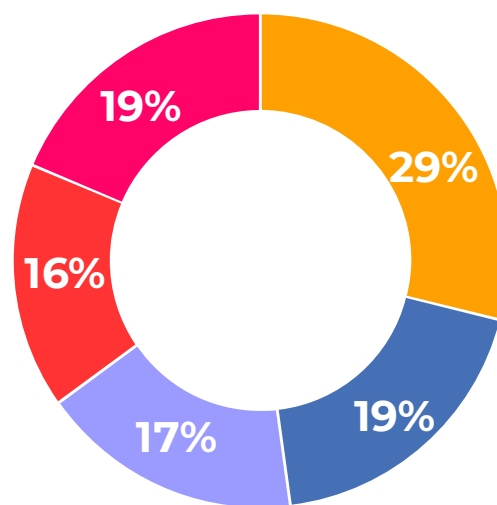
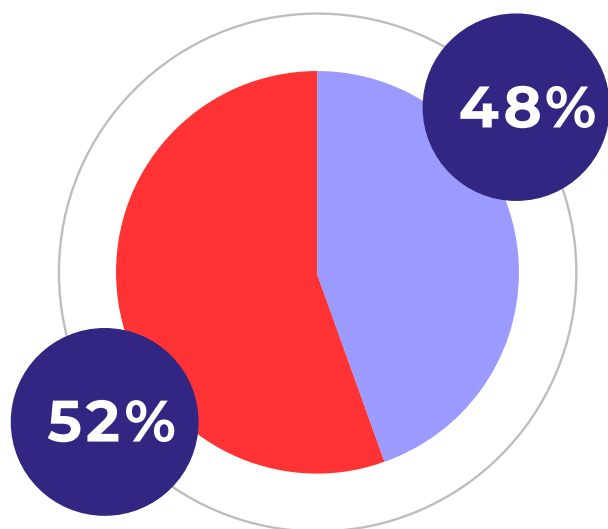
▶ LEVANTAMIENTO

▶ RECLUTAMIENTO EN TERRENO



Caracterización Paneles

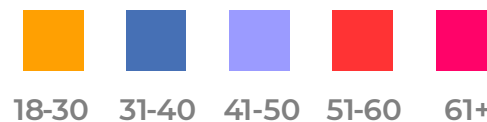
NSE	DISTRIBUCIÓN
ABC1	5%
C2	20%
C3	40%
D + E	35%



Mujeres



Hombres




▷ GÉNERO

▷ RANGO ETARIO

▷ NSE

“Combinar la dimensión transversal y temporal de las diversas opiniones, nos permite evidenciar de manera más precisa y confiable los cambios de tendencia, al contar con mayor volumen de información y controlar la heterogeneidad no observada.”



 Panel Ciudadano®

 LID

