



Panel
Ciudadano®



21 / DIC / 2023



Ficha Técnica

Encuesta

Hombres y mujeres mayores de 18 años, habitantes en las 16 regiones del país.

Encuesta realizada vía Whatsapp y SMS (en caso de panelistas sin smartphome)

Se utiliza un panel conformado en base a un muestreo probabilístico con selección aleatoria de hogar e individuo. Los panelistas fueron inscritos y entrevistados de forma presencial para su segmentación. *Más información sobre la conformación de nuestros paneles en los anexos.*

1.001 casos. Margen de error de **3,1%** al 95% de confianza.

83%, correspondiente a **1.001** de los **1.200** individuos que conforman nuestro panel consultado.

Muestra ponderada a nivel de sujetos por zona, género y edad, obteniendo una muestra de representación nacional.

▷ POBLACIÓN EN ESTUDIO

▷ TÉCNICA DE RECOLECCIÓN DE DATOS

▷ METODOLOGÍA DE MUESTREO

▷ MUESTRA

▷ TASA DE RESPUESTA

▷ PONDERACIÓN

21 de diciembre 2023

- ▷ Percepción sobre nueva propuesta de pensiones presentada por el Gobierno.
- ▷ ¿Cómo se debería distribuir el 6% extra de cotización individual?

1.001 casos

83%

Tasa de Respuesta

3,1%

Margen de error

Realizada entre 14:00 hrs. del Miércoles 20 de Diciembre y 10:00 hrs. del Jueves 21 de Diciembre de 2023.





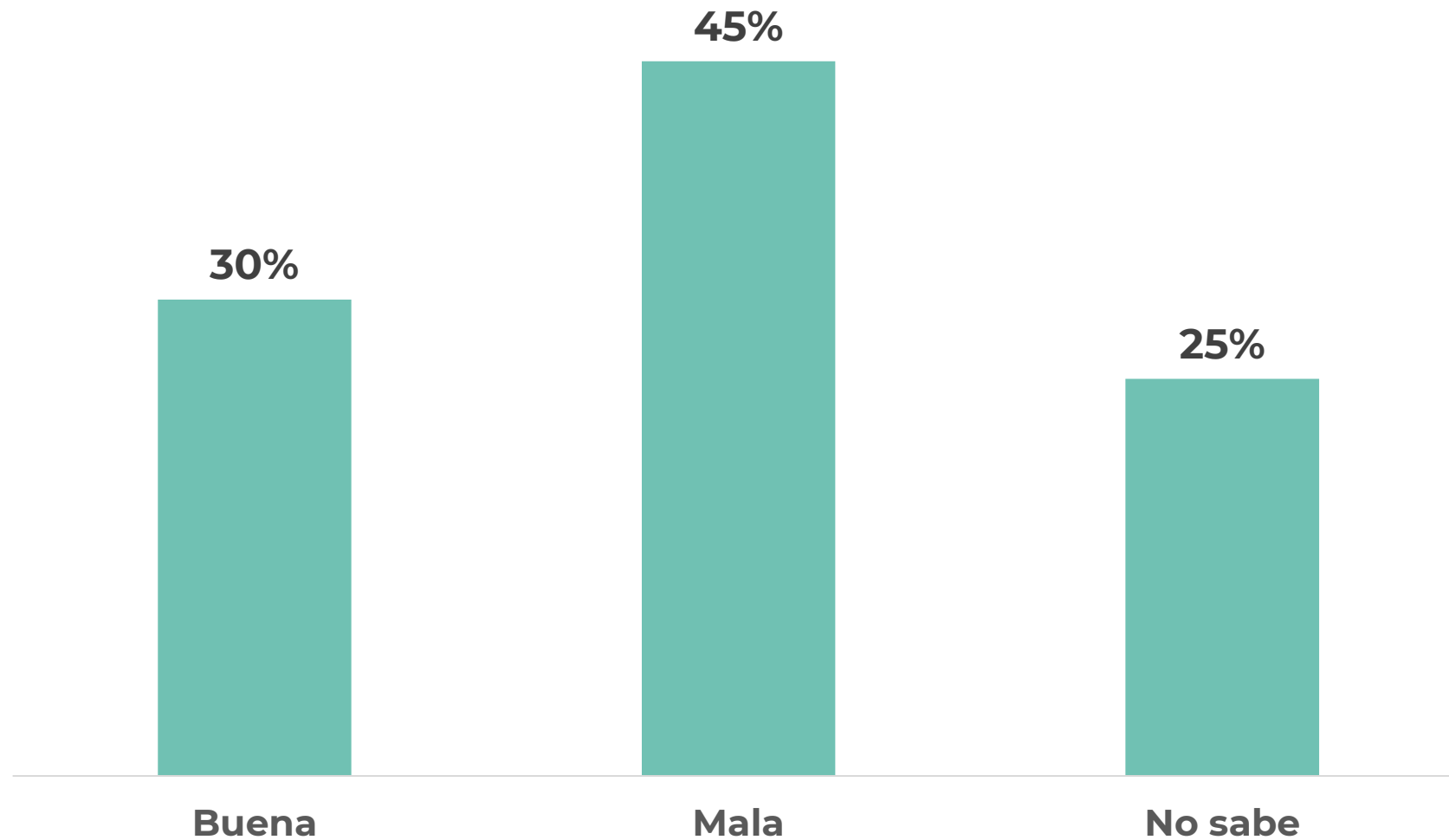
Panel
Ciudadano®



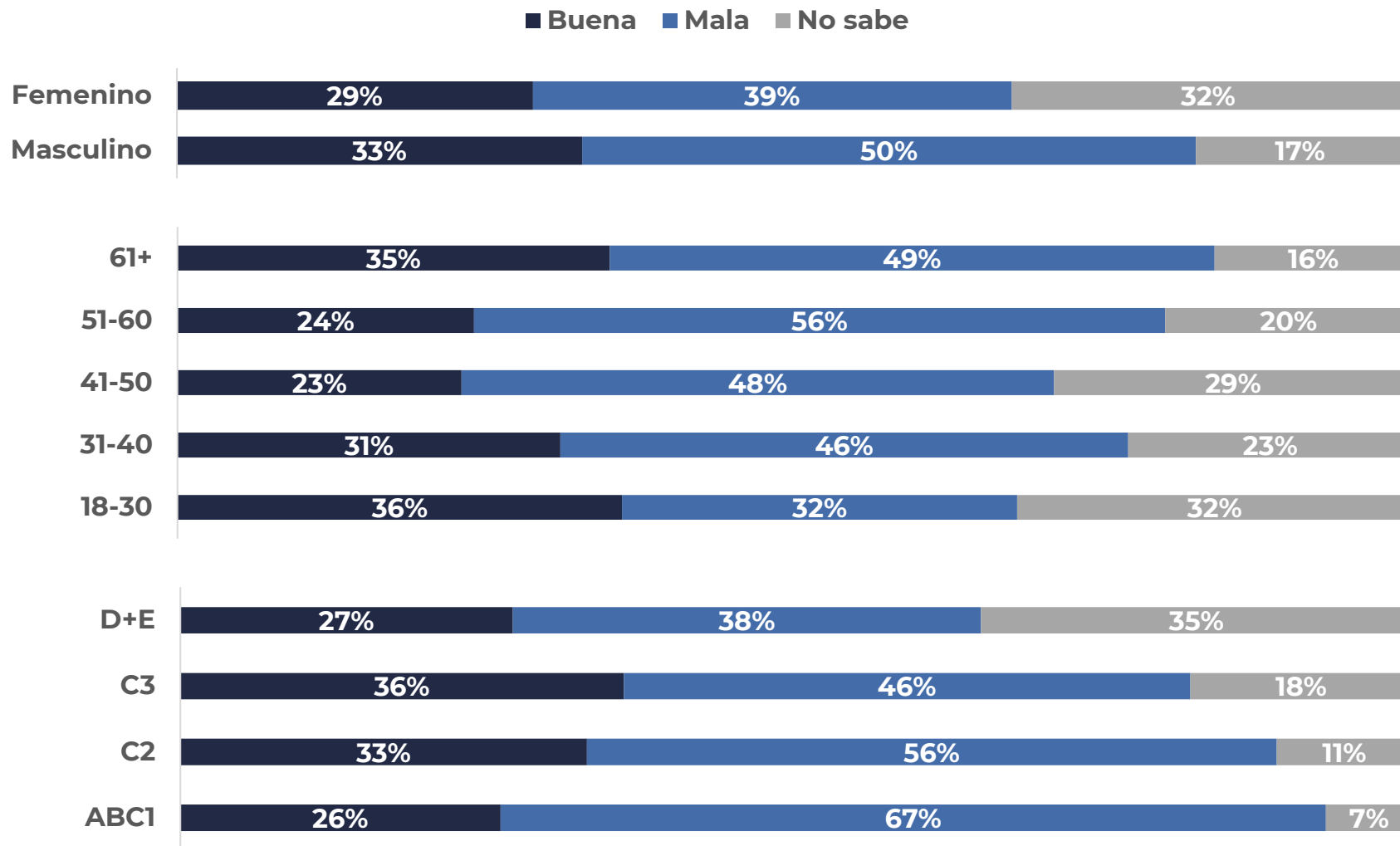
REFORMA DE PENSIONES

- ▷ Percepción sobre nueva propuesta de pensiones presentada por el Gobierno.

El gobierno presentó una nueva propuesta de pensiones. El 6% de cotización extra se dividiría en: 3% para un fondo solidario, 2% para la cuenta individual del cotizante y 1% para impulsar el empleo formal de la mujer. Esta propuesta le parece:

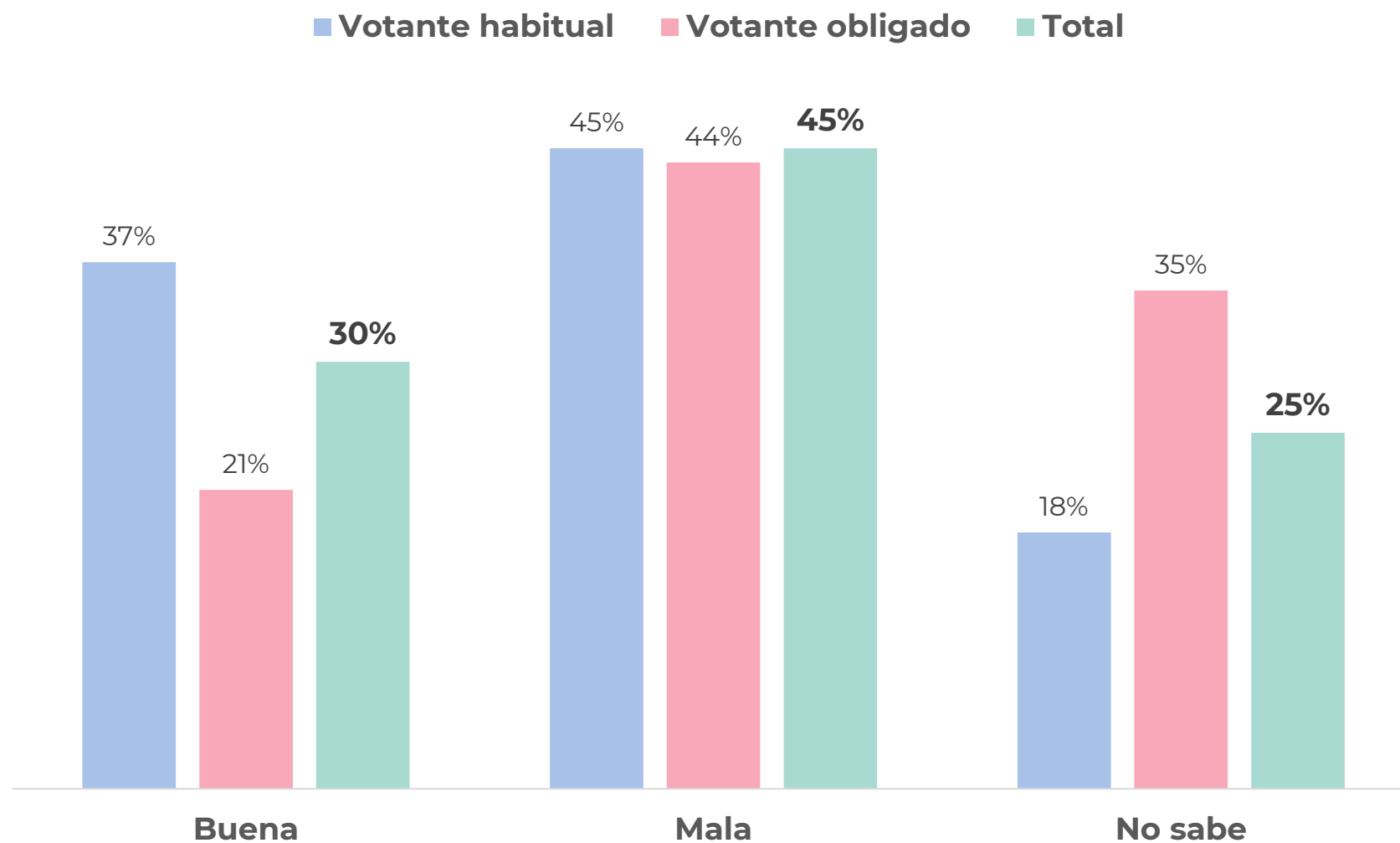


El gobierno presentó una nueva propuesta de pensiones. El 6% de cotización extra se dividiría en: 3% para un fondo solidario, 2% para la cuenta individual del cotizante y 1% para impulsar el empleo formal de la mujer. Esta propuesta le parece:



Reforma de pensiones

El gobierno presentó una nueva propuesta de pensiones. El 6% de cotización extra se dividiría en: 3% para un fondo solidario, 2% para la cuenta individual del cotizante y 1% para impulsar el empleo formal de la mujer. Esta propuesta le parece:



Las últimas dos elecciones con voto obligatorio (Plebiscito 2022 y Consejo Constitucional 2023) demostraron que los 5 millones de personas que no votaban habitualmente, opinan y votan distinto a quienes sí votaban habitualmente.



Reforma de pensiones



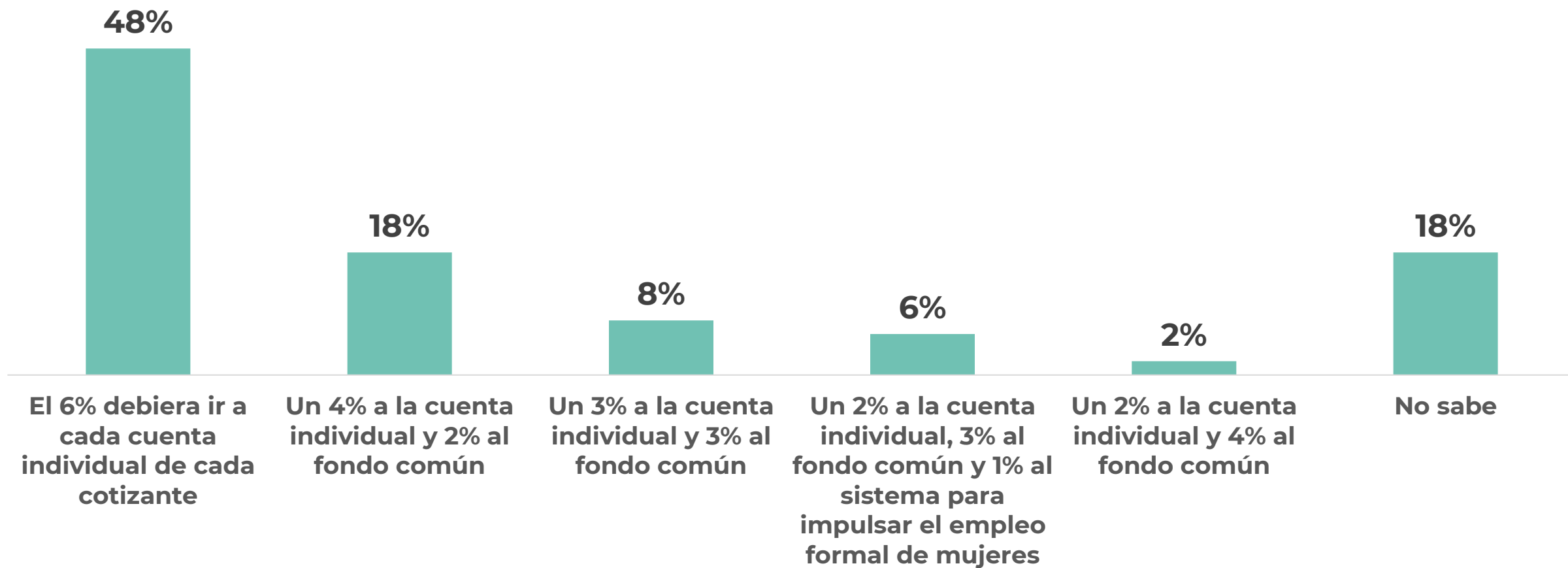
Panel Ciudadano®



REFORMA DE PENSIONES

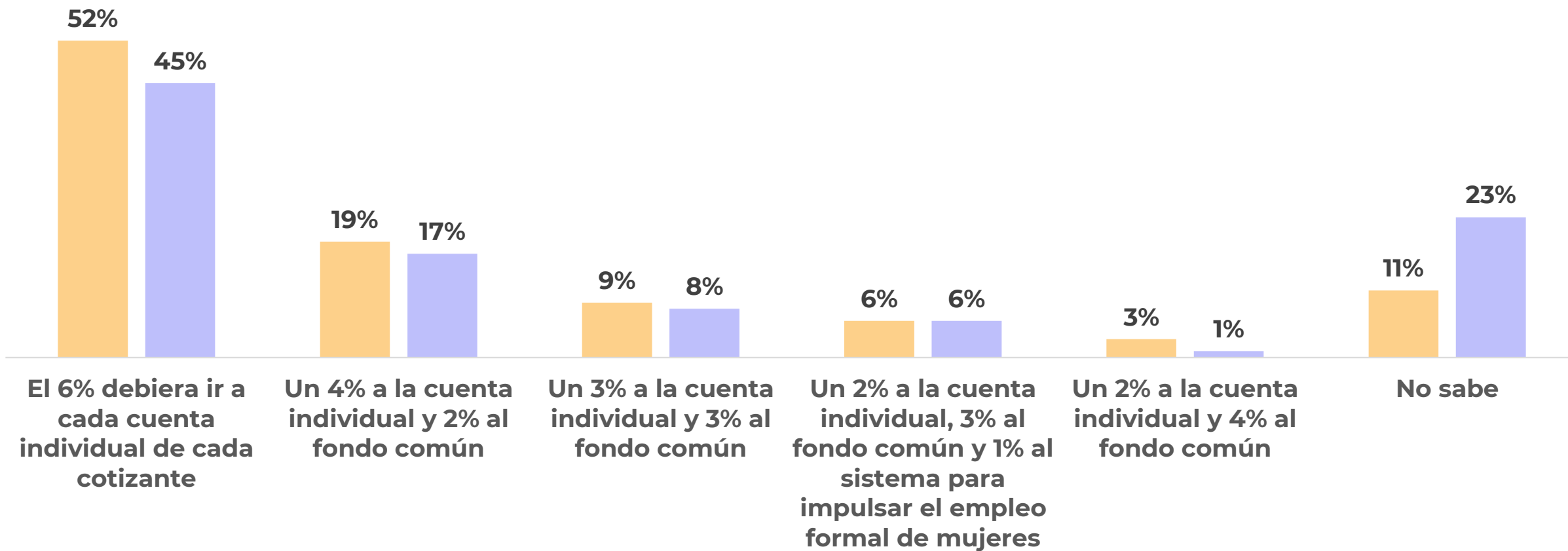
- ▷ Si usted pudiera elegir, ¿cómo distribuiría el 6% extra de cotización individual?

Si pudiera elegir, ¿cómo distribuiría usted el 6% extra de cotización individual?



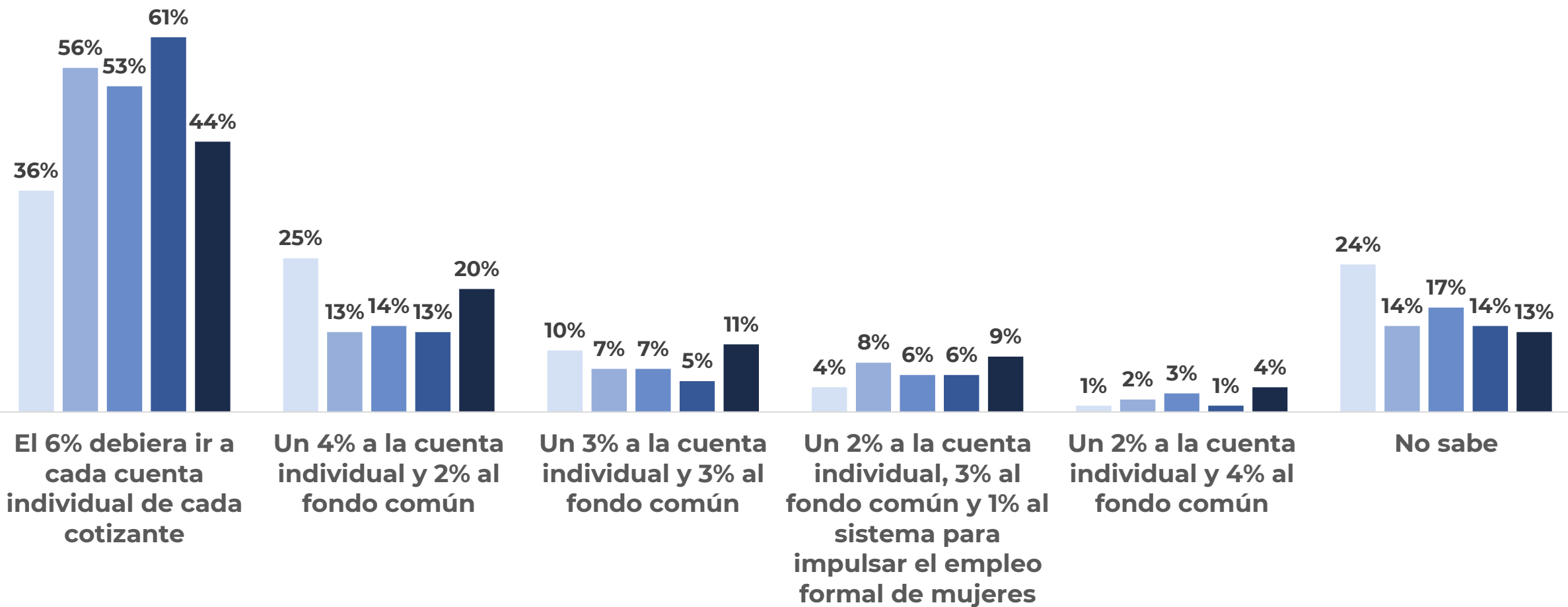
Si pudiera elegir, ¿cómo distribuiría usted el 6% extra de cotización individual?

Masculino Femenino



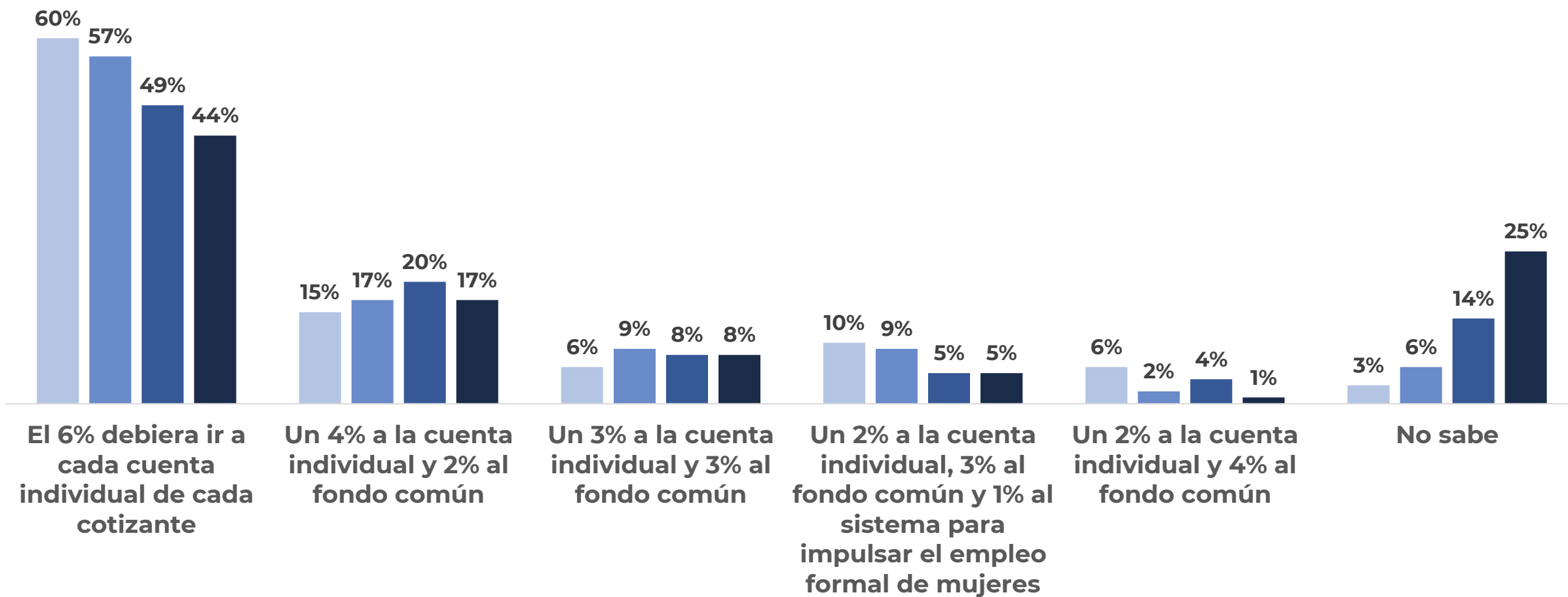
Si pudiera elegir, ¿cómo distribuiría usted el 6% extra de cotización individual?

■ 18-30 ■ 31-40 ■ 41-50 ■ 51-60 ■ 61+



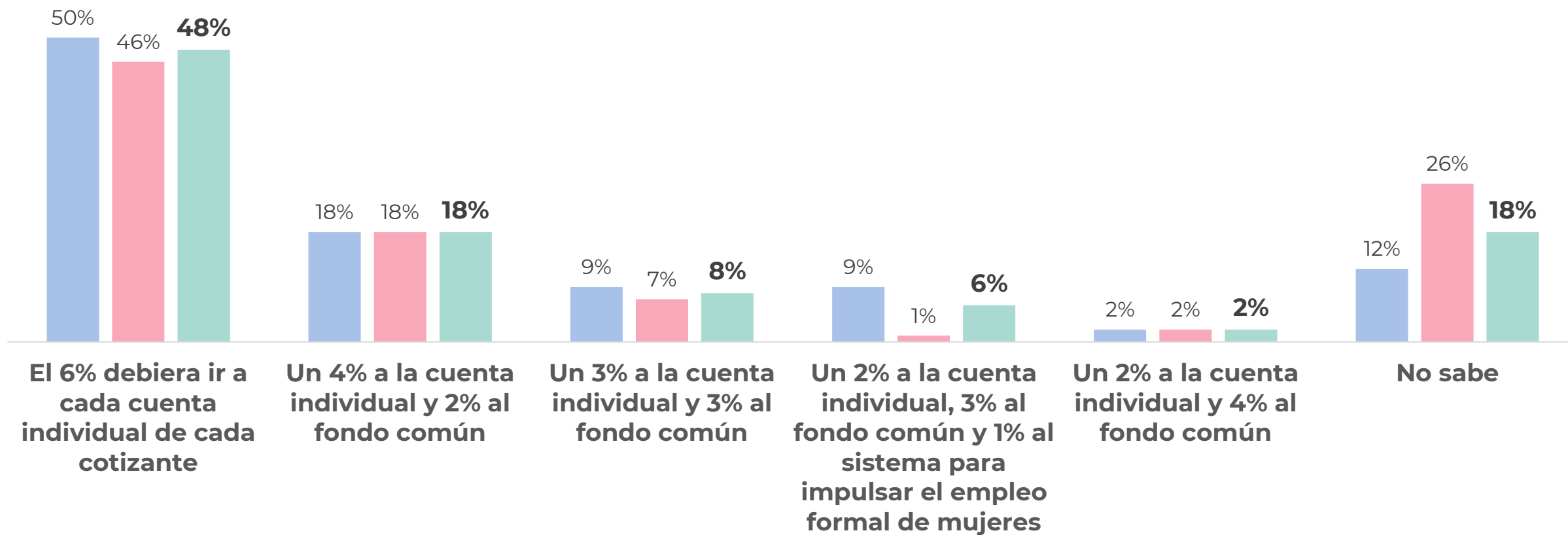
Si pudiera elegir, ¿cómo distribuiría usted el 6% extra de cotización individual?


■ ABC1 ■ C2 ■ C3 ■ D+E



Si pudiera elegir, ¿cómo distribuiría usted el 6% extra de cotización individual?

■ **Votante habitual** ■ **Votante obligado** ■ **Total**





ANEXOS DE ESTUDIO





Ficha técnica

Paneles

- ▶ 3 paneles nacionales de 2000 individuos cada uno, con una cobertura de 283 comunas de Chile continental.
- ▶ Además 2 paneles de 1200 panelistas distribuidos en 52 comunas que conforman la Región Metropolitana.
- ▶ Metodología considera máxima varianza, un 95% de confianza y 2,8% de margen de error.
- ▶ Selección realizada a partir de Muestreo Aleatorio Simple (MAS) prorrateado por cantidad de viviendas por comuna:
 - Selección aleatoria de 500 puntos muestrales del Gran Santiago.
 - Selección aleatoria de viviendas por cada punto muestral.
 - Selección de personas mayores de 18 años residentes en una vivienda.
- ▶ Envío de una carta de invitación a todas las viviendas seleccionadas, y posterior visita a cada una.
- ▶ A cada residente de vivienda que quiso ser parte del panel se le explicó cómo participar en las encuestas semanales, más una entrevista individual cara a cara con un cuestionario estructurado de 20 preguntas.
- ▶ Dichas entrevistas son usadas como línea de segmentación base para nuestros análisis y estudios posteriores.
- ▶ **Panel 1 y 2 RM (1200):** entre el 9 de Diciembre de 2015 y el 12 de Mayo de 2016.
- ▶ **Panel 3 y 4 Nacional (2000):** entre el 7 de Abril de 2018 y el 28 de Noviembre de 2018.
- ▶ **Panel 5 Nacional (2000):** entre el 9 de Diciembre de 2019 y el 14 de Abril 2020

▶ PANELES

▶ TAMAÑO MUESTRAL

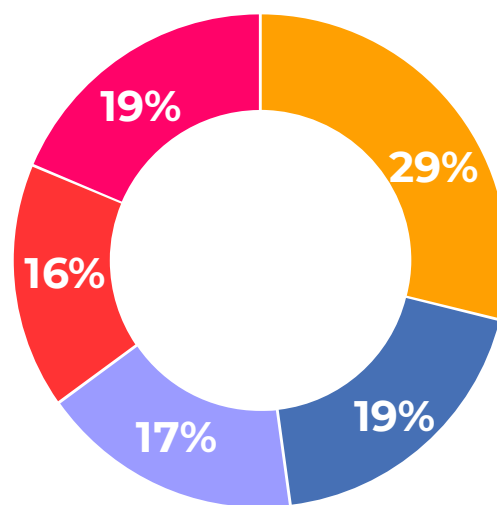
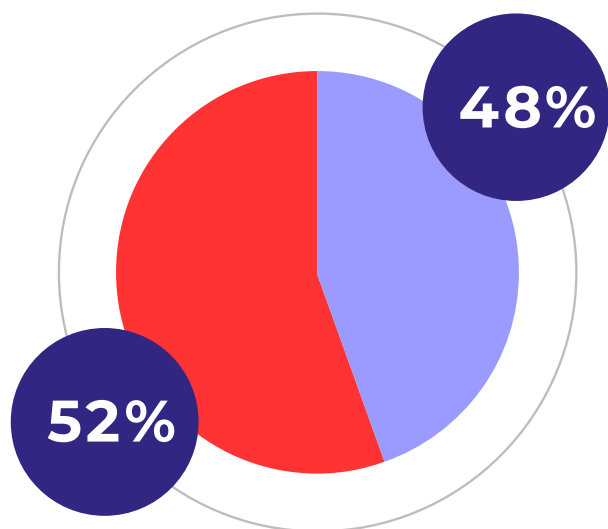
▶ LEVANTAMIENTO

▶ RECLUTAMIENTO EN TERRENO



Caracterización Paneles

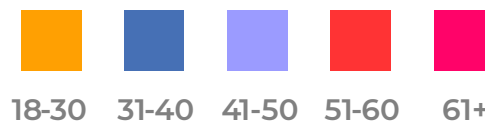
NSE	DISTRIBUCIÓN
ABC1	5%
C2	20%
C3	40%
D + E	35%



Mujeres



Hombres




▷ GÉNERO

▷ RANGO ETARIO

▷ NSE

“Combinar la dimensión transversal y temporal de las diversas opiniones, nos permite evidenciar de manera más precisa y confiable los cambios de tendencia, al contar con mayor volumen de información y controlar la heterogeneidad no observada.”



 Panel
Ciudadano®

 LID