




 Panel
Ciudadano®



30 / NOV / 2023



Ficha Técnica

Encuesta

Hombres y mujeres mayores de 18 años, habitantes en las 16 regiones del país.

Encuesta realizada vía Whatsapp y SMS (en caso de panelistas sin smartphone)

Se utiliza un panel conformado en base a un muestreo probabilístico con selección aleatoria de hogar e individuo. Los panelistas fueron inscritos y entrevistados de forma presencial para su segmentación. *Más información sobre la conformación de nuestros paneles en los anexos.*

7.812 casos. Margen de error de **1,1%** al 95% de confianza.

87%, correspondiente a **7.812** de los **9.000** individuos que conforman nuestro panel consultado.

Muestra ponderada a nivel de sujetos por zona, género y edad, obteniendo una muestra de representación nacional.

▷ POBLACIÓN EN ESTUDIO

▷ TÉCNICA DE RECOLECCIÓN DE DATOS

▷ METODOLOGÍA DE MUESTREO

▷ MUESTRA

▷ TASA DE RESPUESTA

▷ PONDERACIÓN

30 de Noviembre 2023

- ▷ Con la información que tiene hasta ahora, ¿usted votaría a favor o en contra de la nueva constitución en el plebiscito de diciembre?
- ▷ Pensando en el futuro próximo ¿qué opción cree que sería mejor para el país?
- ▷ Independiente de su preferencia, ¿cuál crees que será el resultado de este nuevo proceso constituyente?

7.812 casos

87%

Tasa de Respuesta

1,1%

Margen de error

Realizada entre 16:00 hrs. del Miércoles 29 de Noviembre y 14:00 hrs. del Jueves 30 de Noviembre de 2023.



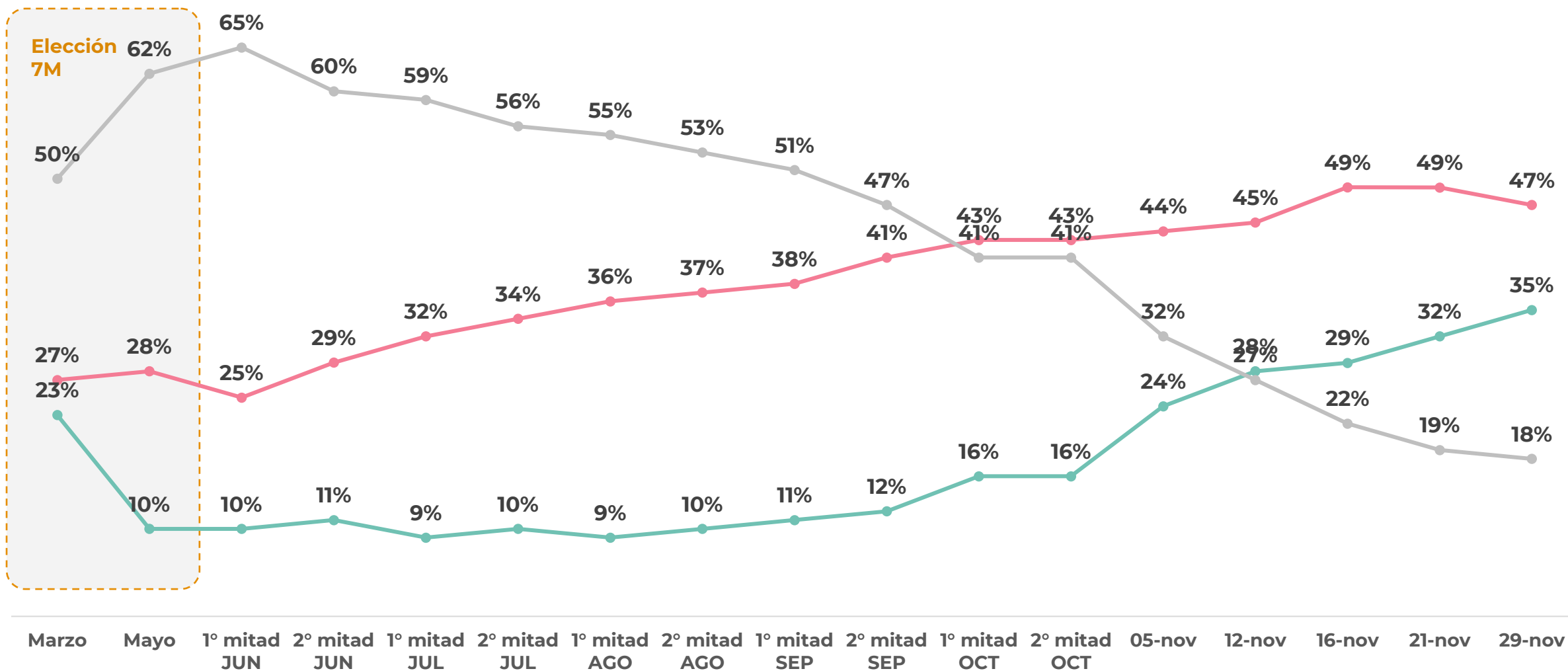


PLEBISCITO CONSTITUCIONAL

- ▶ Con la información que tiene hasta ahora, ¿usted votaría a favor o en contra de la nueva constitución en el plebiscito de diciembre?
- ▶ Pensando en el futuro próximo ¿qué opción cree que sería mejor para el país?
- ▶ Independiente de su preferencia, ¿cuál crees que será el resultado de este nuevo proceso constituyente?

Con la información que tiene hasta ahora, ¿usted votaría a favor o en contra de la nueva constitución en el plebiscito de diciembre?

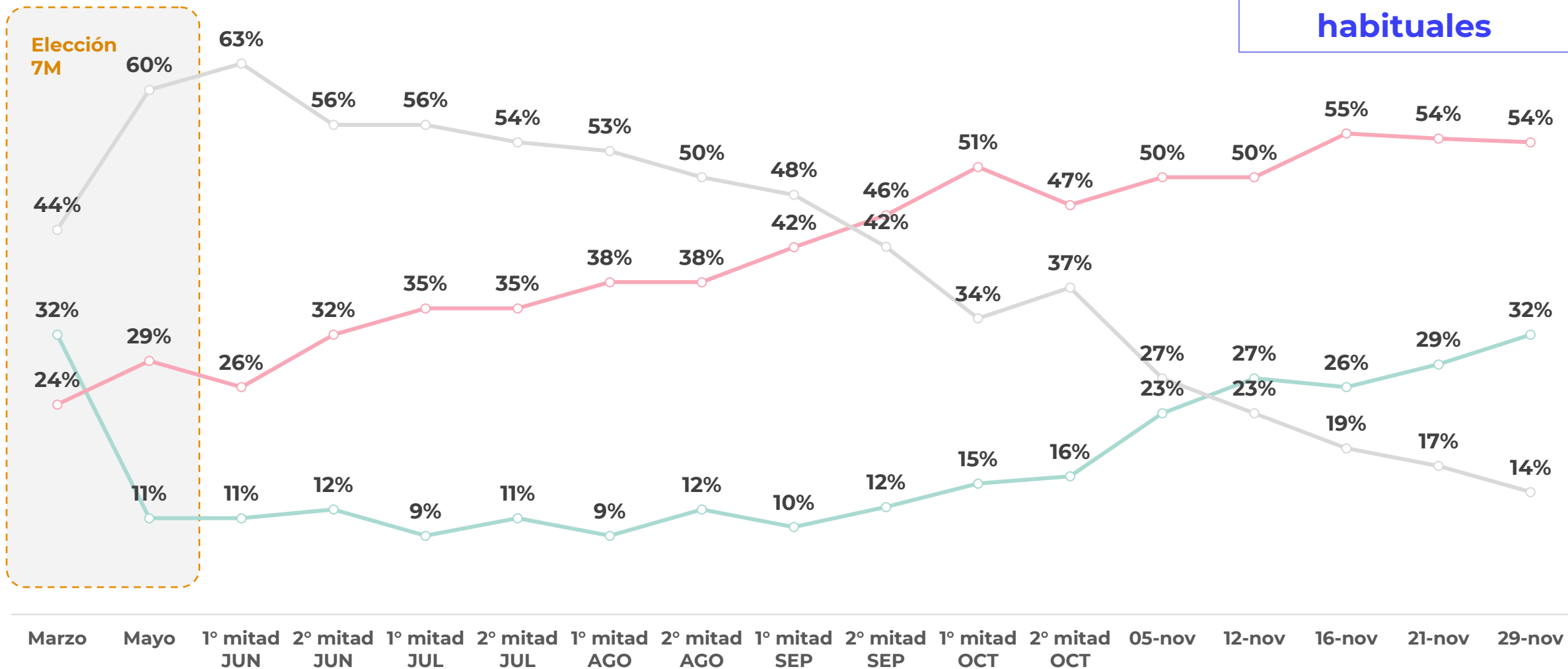
—●— A favor —●— En contra —●— Nulo / No sabe / No votaría



Con la información que tiene hasta ahora, ¿usted votaría a favor o en contra de la nueva constitución en el plebiscito de diciembre?

—●— A favor —●— En contra —●— Nulo / No sabe / No votaría

Votantes habituales

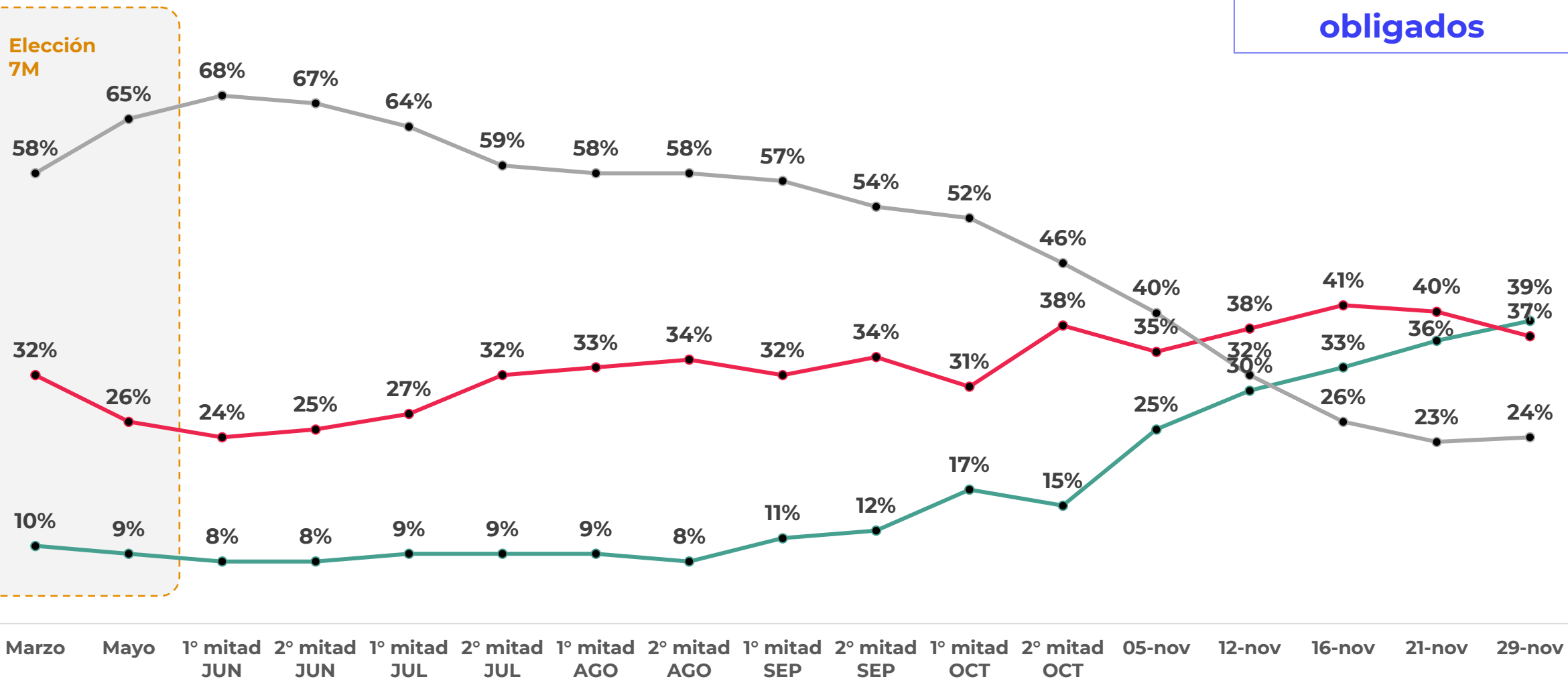


Con la información que tiene hasta ahora, ¿usted votaría a favor o en contra de la nueva constitución en el plebiscito de diciembre?

● A favor ● En contra ● Nulo / No sabe / No votaría

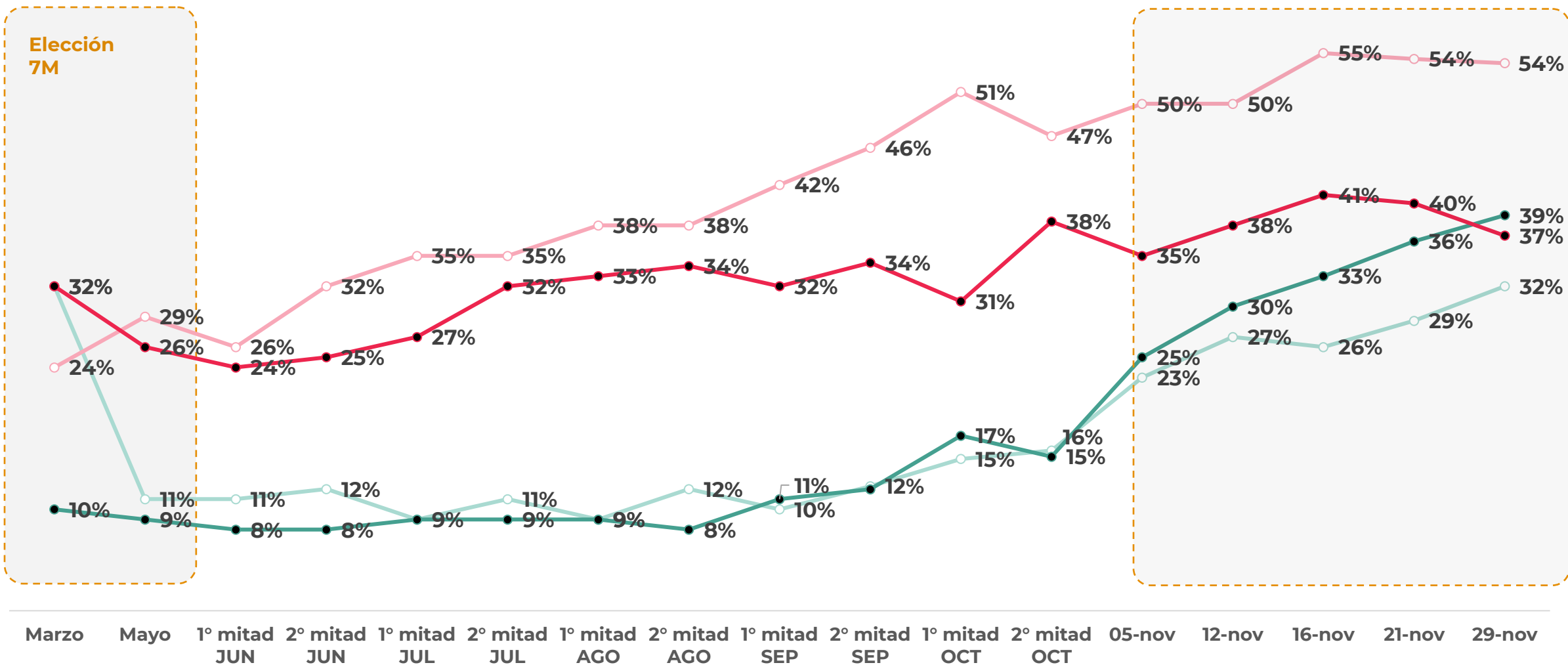
Votantes obligados

Elección 7M

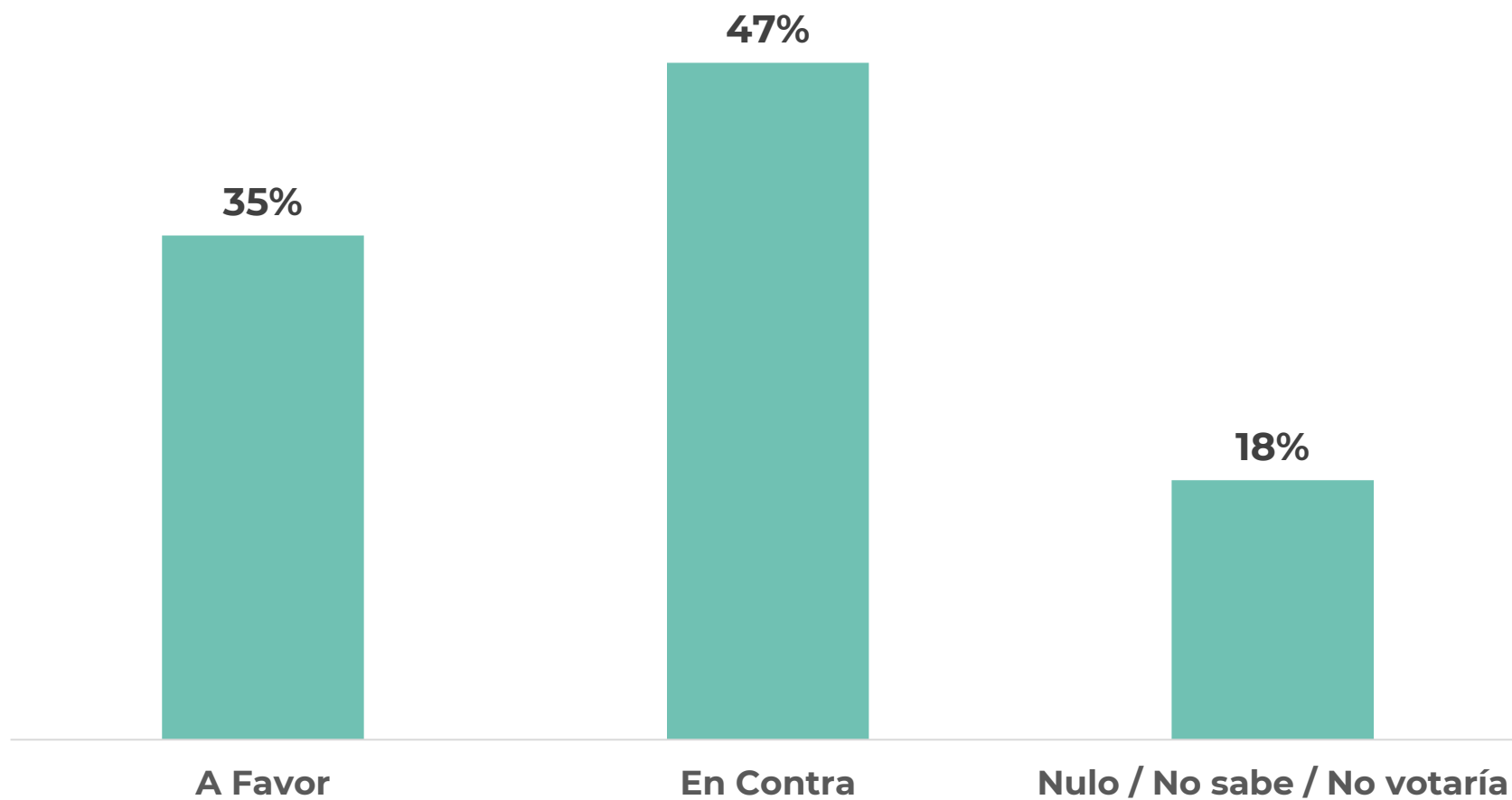


Plebiscito 2023 con votantes habituales y obligados (solo opciones a favor y en contra)

○ A favor (habitual)
 ○ En contra (habitual)
 ● A favor (obligado)
 ● En contra (obligado)

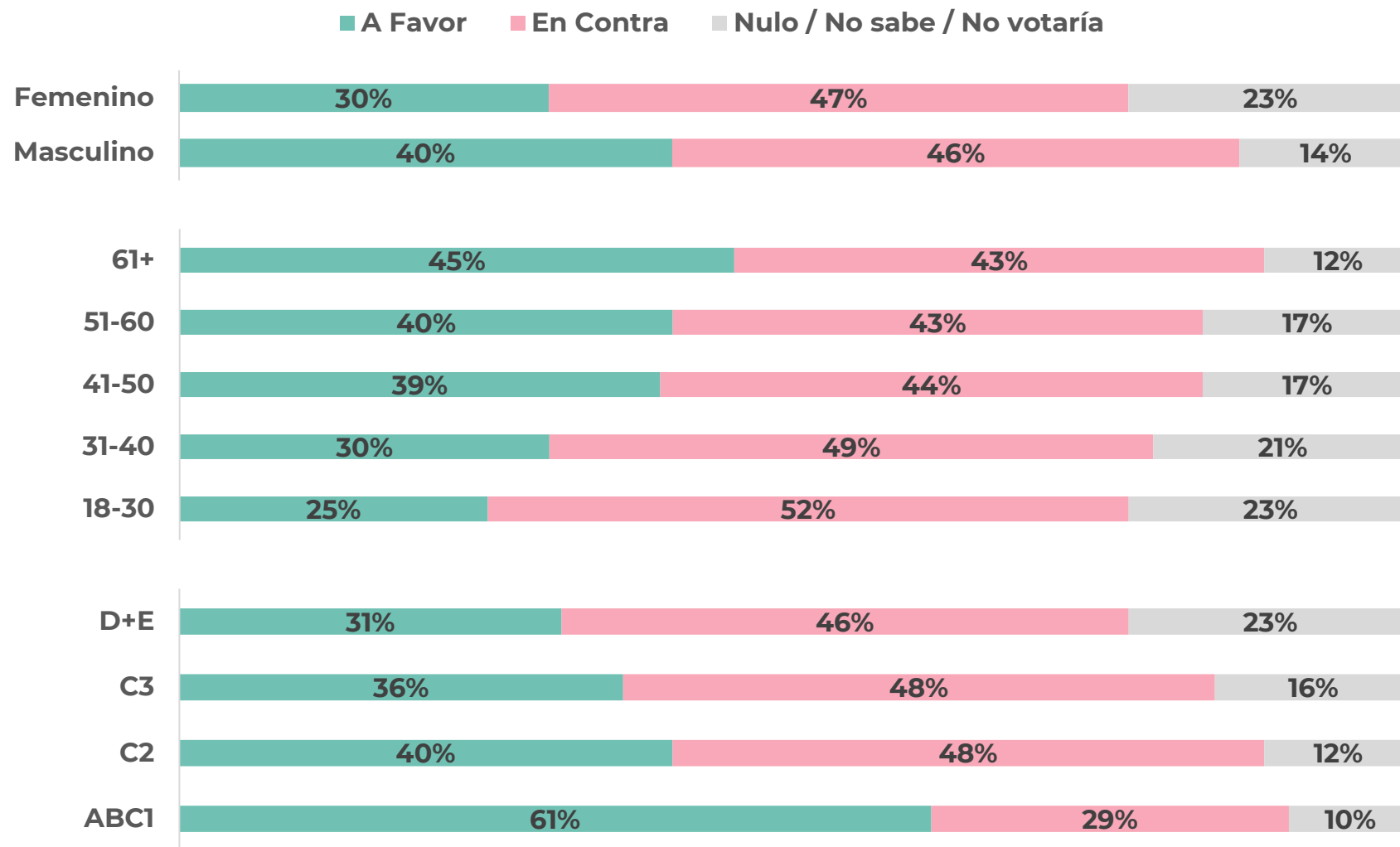


Con la información que tiene hasta ahora, ¿usted votaría a favor o en contra de la nueva constitución en el plebiscito de diciembre?



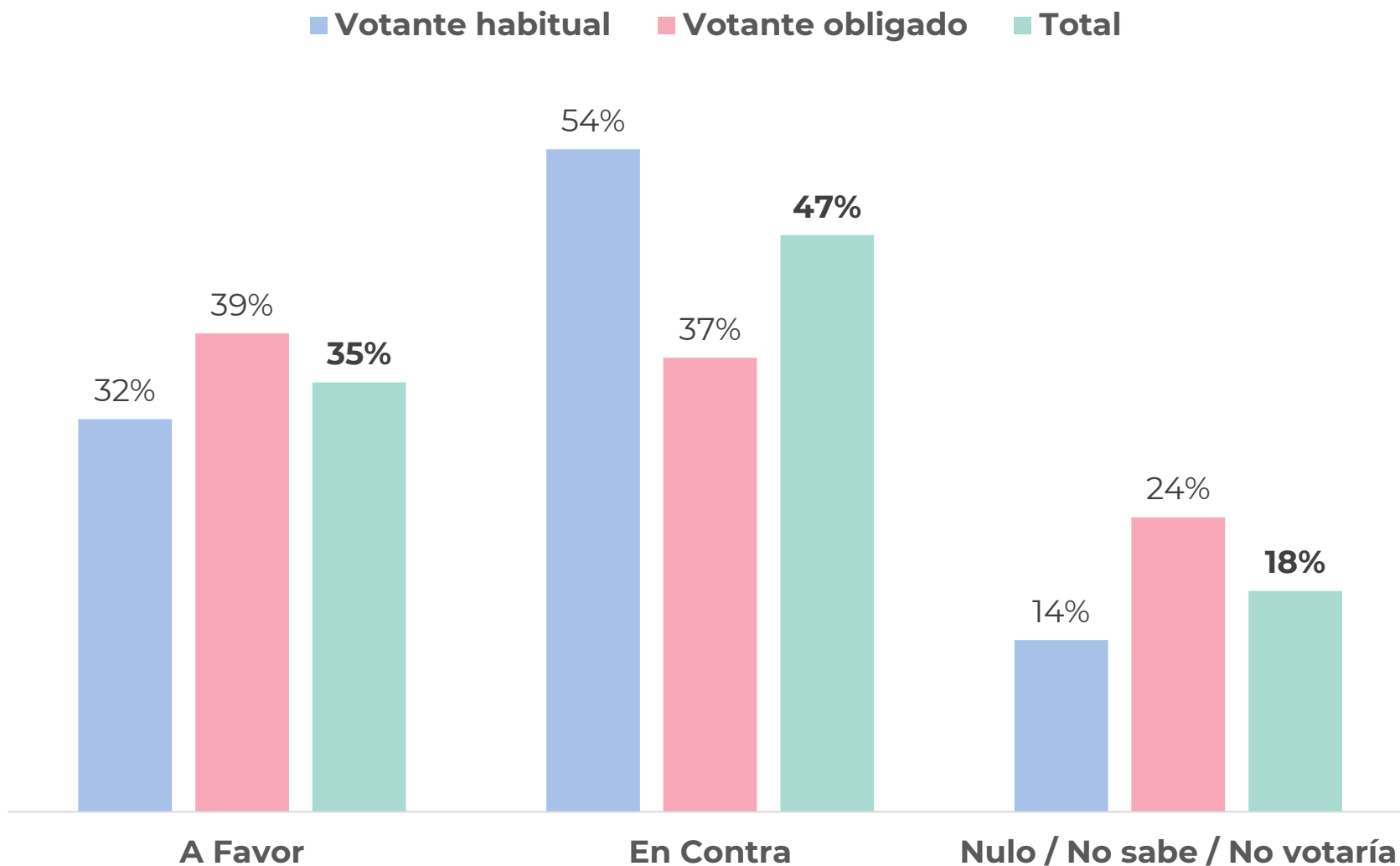
Plebiscito
2023

Con la información que tiene hasta ahora, ¿usted votaría a favor o en contra de la nueva constitución en el plebiscito de diciembre?



Plebiscito
2023

Con la información que tiene hasta ahora, ¿usted votaría a favor o en contra de la nueva constitución en el plebiscito de diciembre?

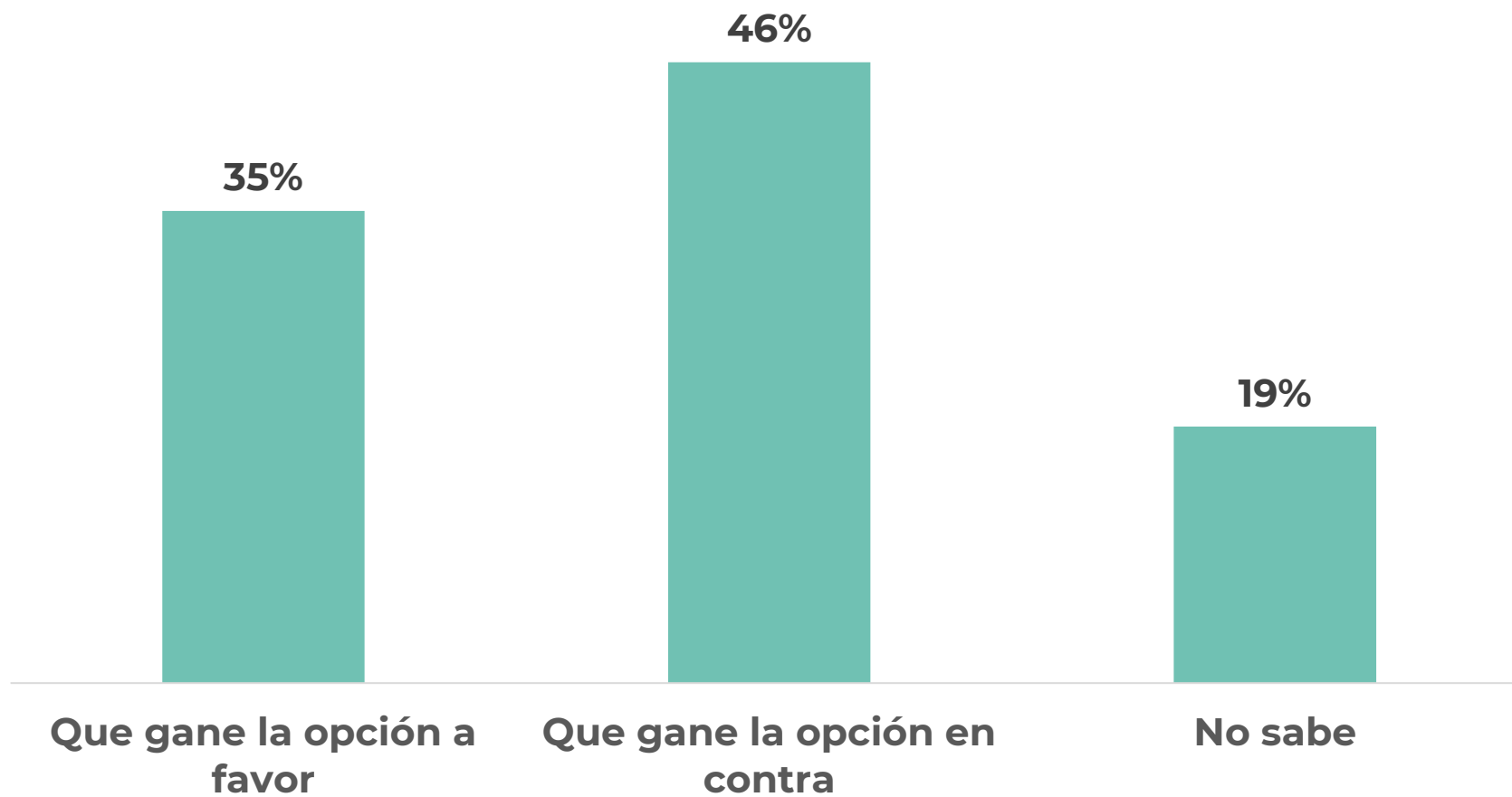


Las últimas dos elecciones con voto obligatorio (Plebiscito 2022 y Consejo Constitucional 2023) demostraron que los 5 millones de personas que no votaban habitualmente, opinan y votan distinto a quienes sí votaban habitualmente.



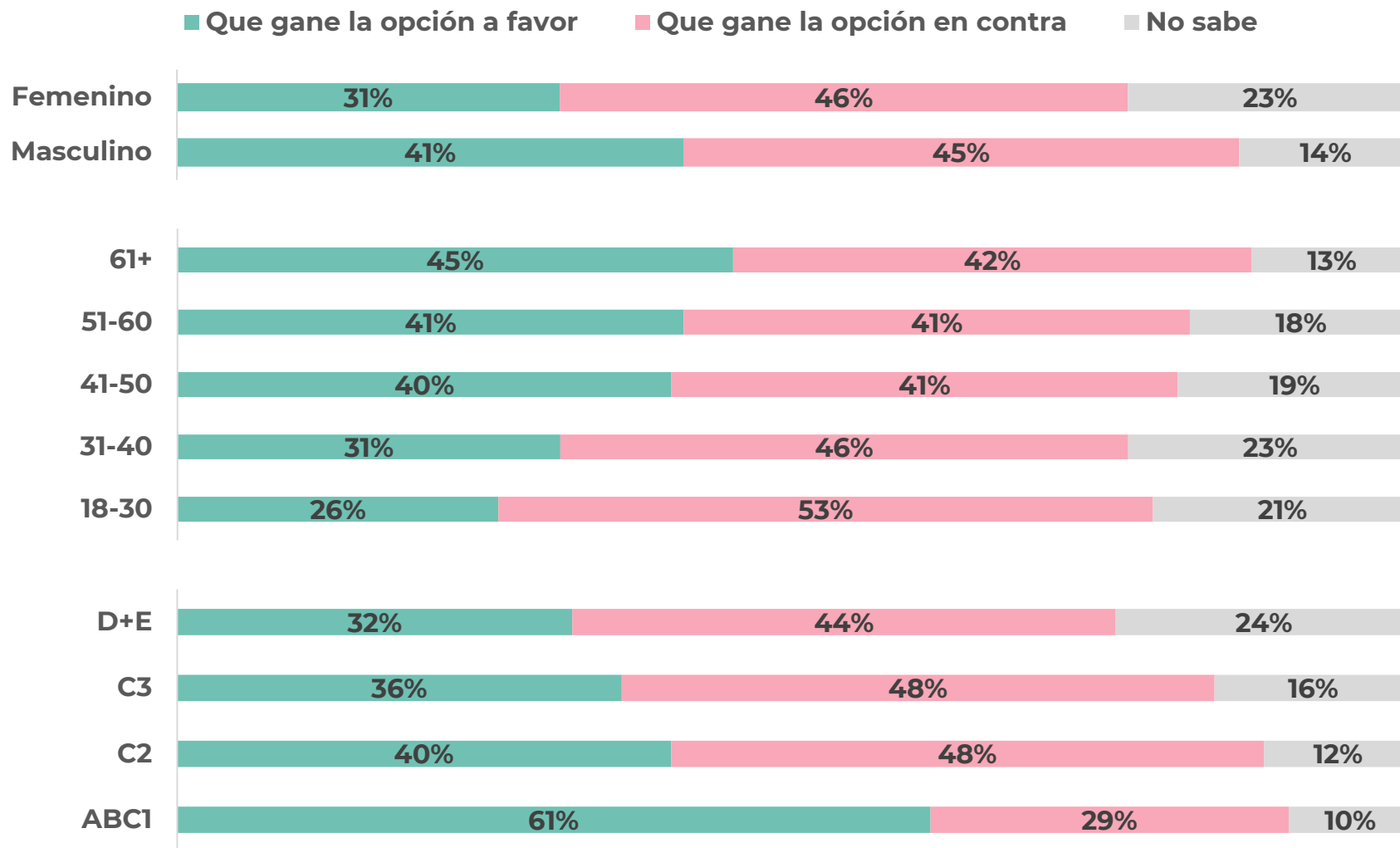
**Plebiscito
2023**

Pensando en el futuro próximo,
¿qué opción cree que sería mejor para el país?



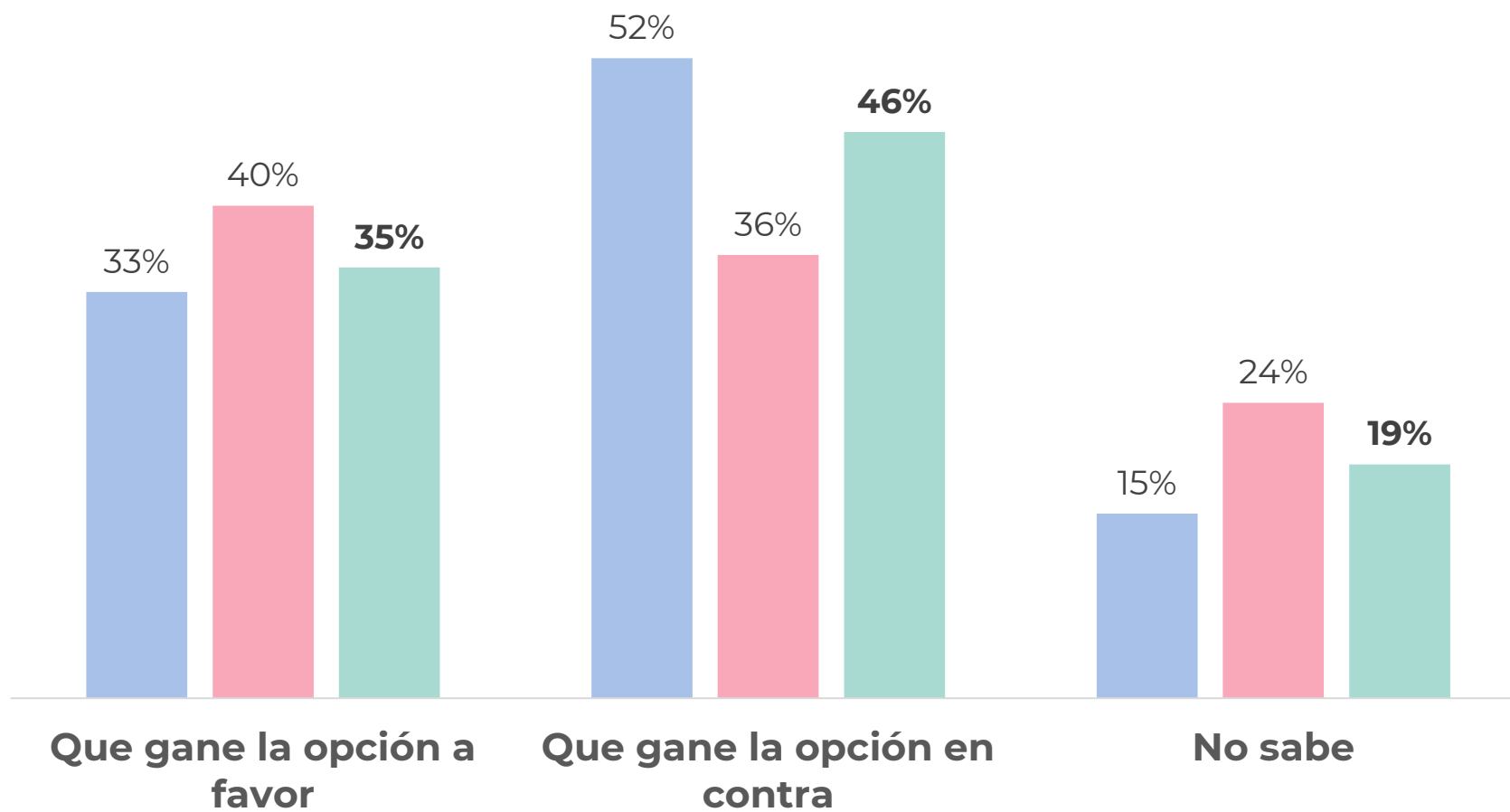
Plebiscito
2023

Pensando en el futuro próximo, ¿qué opción cree que sería mejor para el país?



Pensando en el futuro próximo, ¿qué opción cree que sería mejor para el país?

■ **Votante habitual** ■ **Votante obligado** ■ **Total**

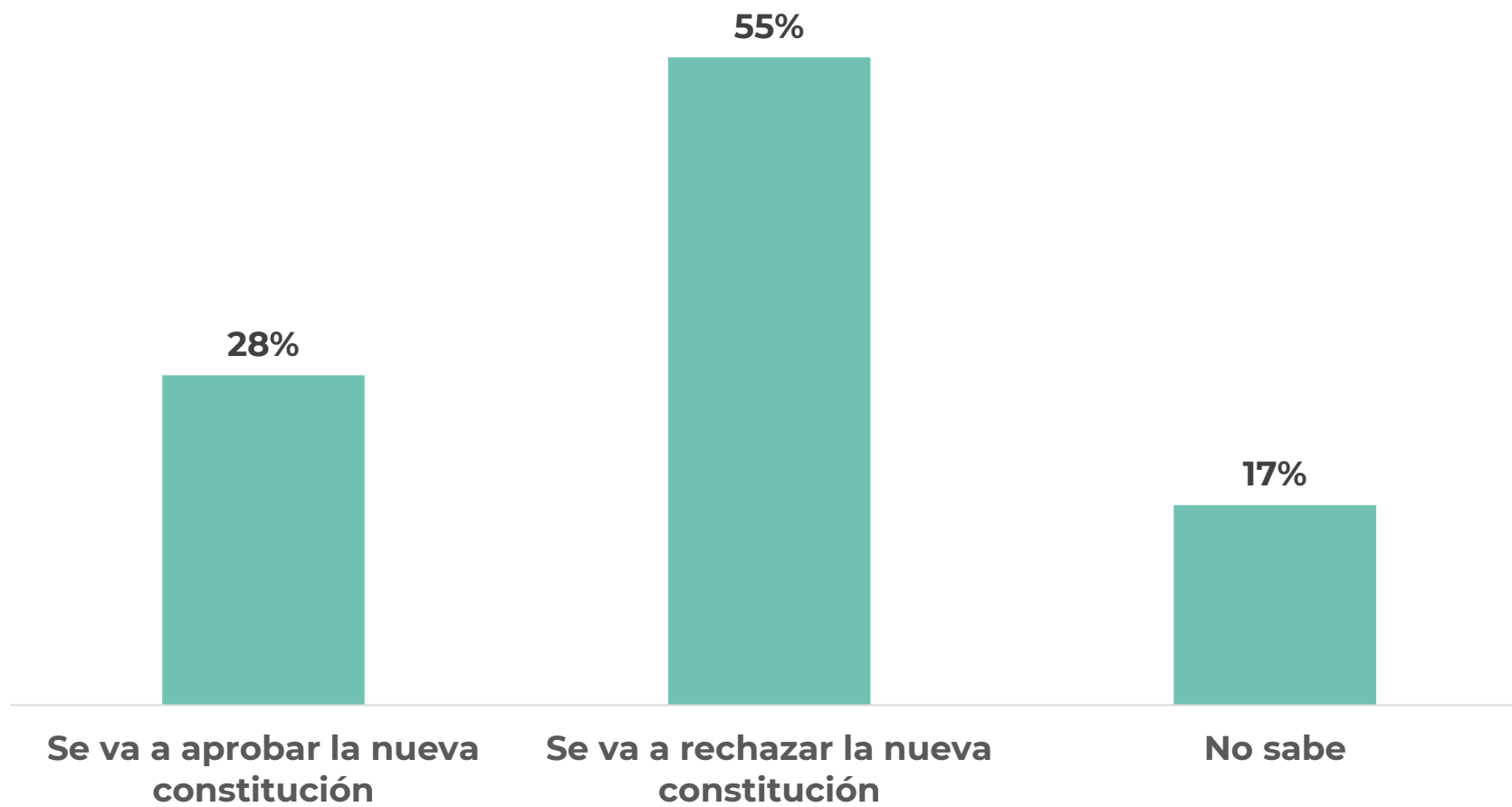


Las últimas dos elecciones con voto obligatorio (Plebiscito 2022 y Consejo Constitucional 2023) demostraron que los 5 millones de personas que no votaban habitualmente, opinan y votan distinto a quienes sí votaban habitualmente.

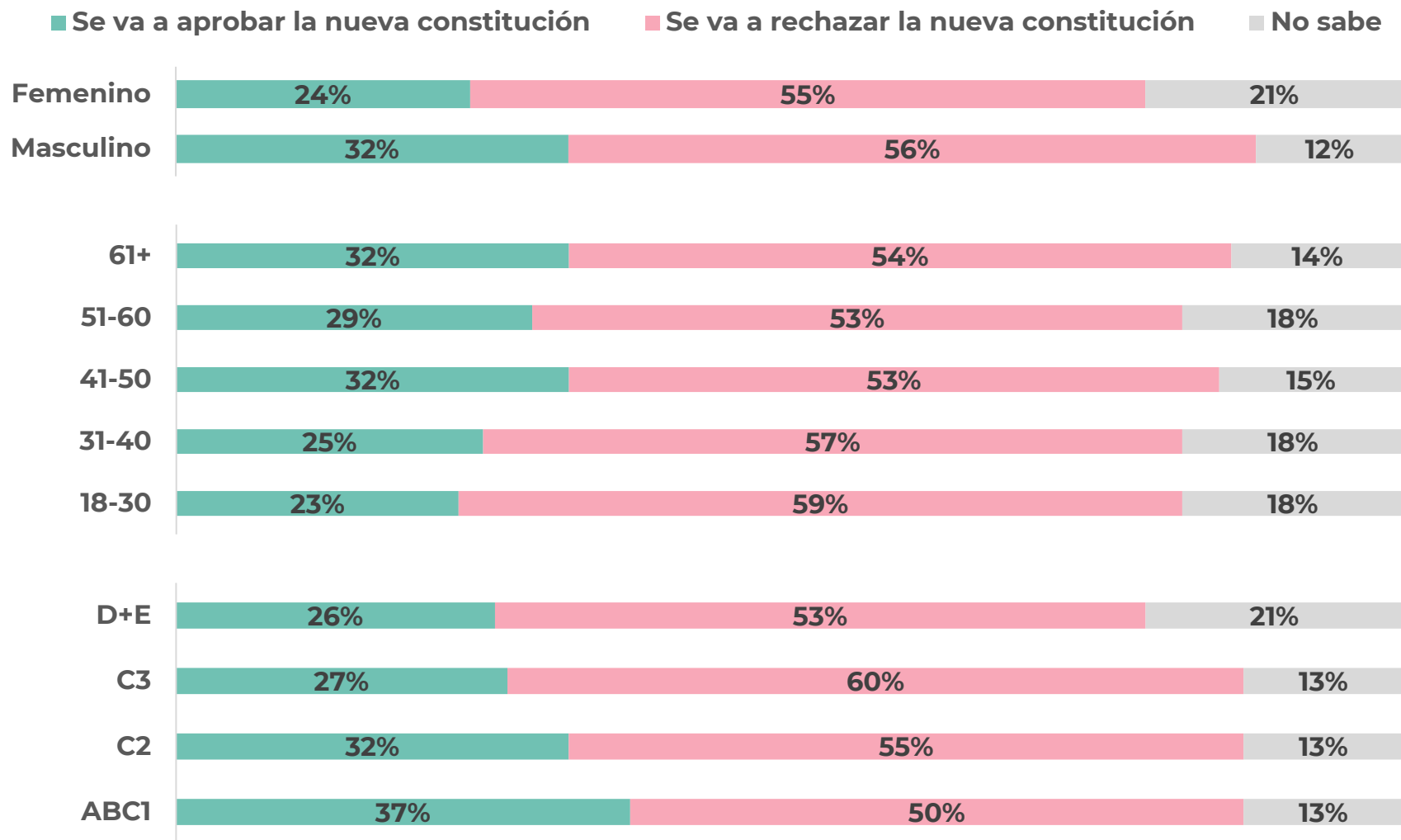


**Plebiscito
2023**

Independiente de su preferencia,
¿cuál cree será el resultado de este nuevo proceso constituyente?



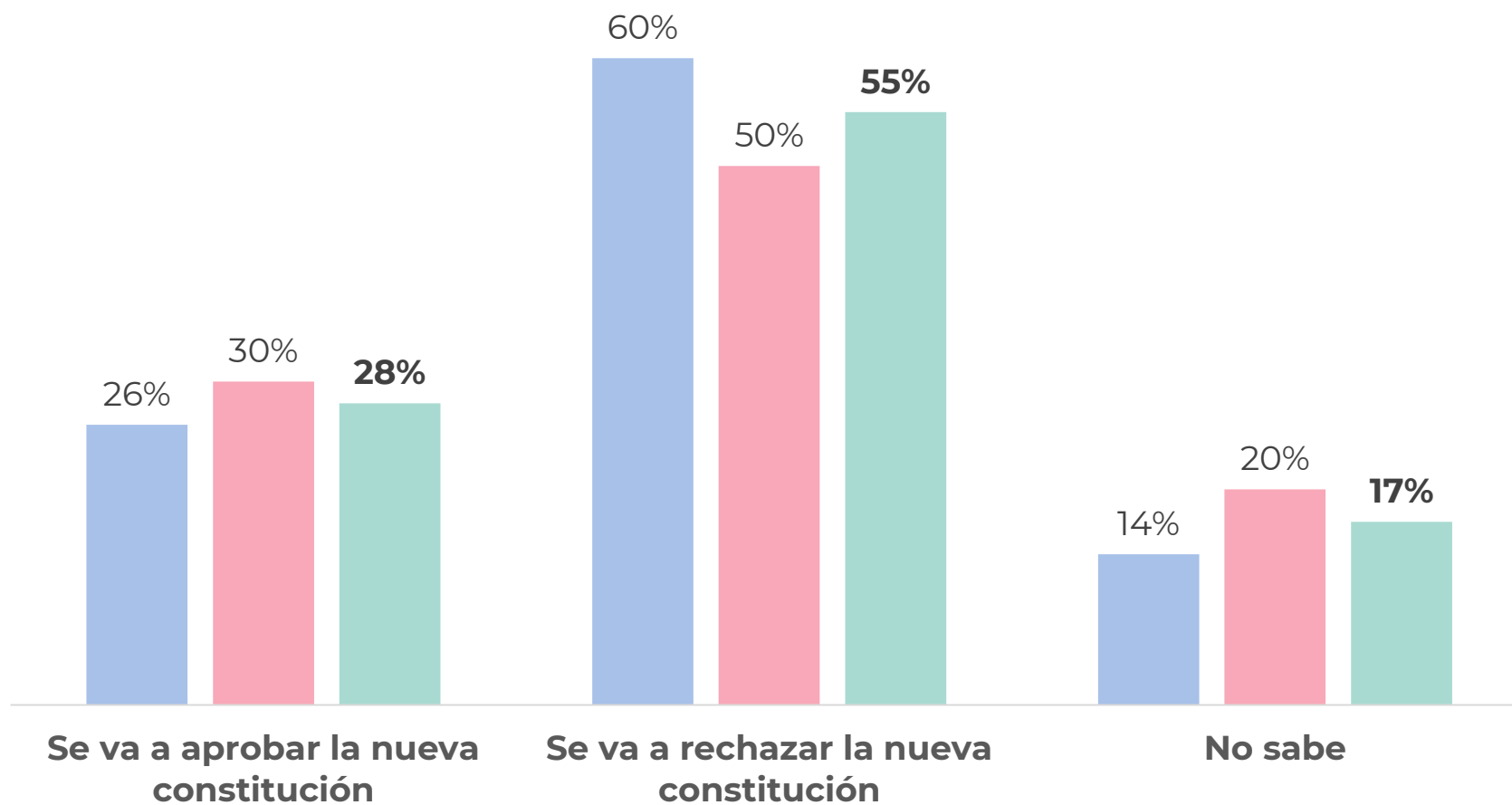
Independiente de su preferencia, ¿cuál cree será el resultado de este nuevo proceso constituyente?



Plebiscito
2023

Independiente de su preferencia, ¿cuál cree será el resultado de este nuevo proceso constituyente?


■ **Votante habitual** ■ **Votante obligado** ■ **Total**



Las últimas dos elecciones con voto obligatorio (Plebiscito 2022 y Consejo Constitucional 2023) demostraron que los 5 millones de personas que no votaban habitualmente, opinan y votan distinto a quienes sí votaban habitualmente.



**Plebiscito
2023**



ANEXOS DE ESTUDIO





Ficha técnica

Paneles

- ▶ 3 paneles nacionales de 2000 individuos cada uno, con una cobertura de 283 comunas de Chile continental.
- ▶ Además 2 paneles de 1200 panelistas distribuidos en 52 comunas que conforman la Región Metropolitana.
- ▶ Metodología considera máxima varianza, un 95% de confianza y 2,8% de margen de error.
- ▶ Selección realizada a partir de Muestreo Aleatorio Simple (MAS) prorrateado por cantidad de viviendas por comuna:
 - Selección aleatoria de 500 puntos muestrales del Gran Santiago.
 - Selección aleatoria de viviendas por cada punto muestral.
 - Selección de personas mayores de 18 años residentes en una vivienda.
- ▶ Envío de una carta de invitación a todas las viviendas seleccionadas, y posterior visita a cada una.
- ▶ A cada residente de vivienda que quiso ser parte del panel se le explicó cómo participar en las encuestas semanales, más una entrevista individual cara a cara con un cuestionario estructurado de 20 preguntas.
- ▶ Dichas entrevistas son usadas como línea de segmentación base para nuestros análisis y estudios posteriores.
- ▶ **Panel 1 y 2 RM (1200):** entre el 9 de Diciembre de 2015 y el 12 de Mayo de 2016.
- ▶ **Panel 3 y 4 Nacional (2000):** entre el 7 de Abril de 2018 y el 28 de Noviembre de 2018.
- ▶ **Panel 5 Nacional (2000):** entre el 9 de Diciembre de 2019 y el 14 de Abril 2020

▶ PANELES

▶ TAMAÑO MUESTRAL

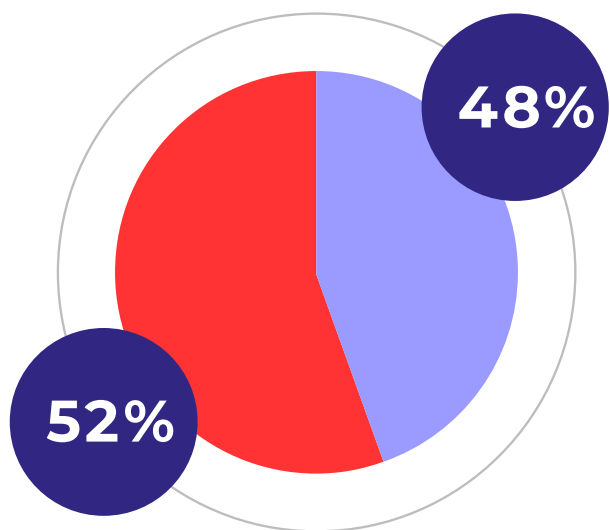
▶ LEVANTAMIENTO

▶ RECLUTAMIENTO EN TERRENO



Caracterización Paneles

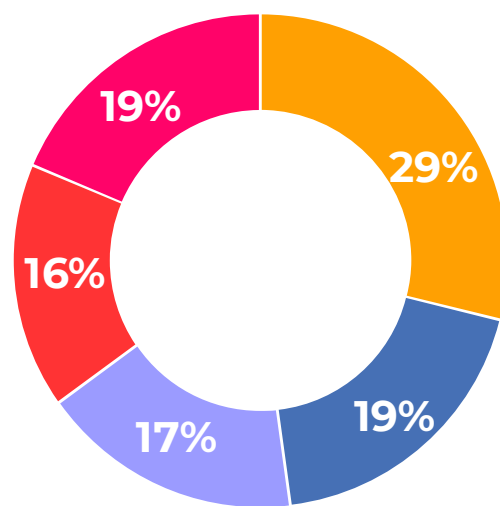
NSE	DISTRIBUCIÓN
ABC1	5%
C2	20%
C3	40%
D + E	35%



Mujeres



Hombres



18-30



31-40



41-50



51-60



61+



▷ GÉNERO

▷ RANGO ETARIO

▷ NSE

“Combinar la dimensión transversal y temporal de las diversas opiniones, nos permite evidenciar de manera más precisa y confiable los cambios de tendencia, al contar con mayor volumen de información y controlar la heterogeneidad no observada.”

