




 Panel  
Ciudadano®

UD



# Ficha Técnica

## Encuesta

Hombres y mujeres mayores de 18 años, habitantes en las 16 regiones del país.

Encuesta realizada vía Whatsapp y SMS (en caso de panelistas sin smartphone)

Se utiliza un panel conformado en base a un muestreo probabilístico con selección aleatoria de hogar e individuo. Los panelistas fueron inscritos y entrevistados de forma presencial para su segmentación. *Más información sobre la conformación de nuestros paneles en los anexos.*

1.854 casos. Margen de error de **2,3%** al 95% de confianza.

92%, correspondiente a **1.854** de los **2.000** individuos que conforman nuestro panel consultado.

Muestra ponderada a nivel de sujetos por zona, género y edad, obteniendo una muestra de representación nacional.

▷ POBLACIÓN EN ESTUDIO

▷ TÉCNICA DE RECOLECCIÓN DE DATOS

▷ METODOLOGÍA DE MUESTREO

▷ MUESTRA

▷ TASA DE RESPUESTA

▷ PONDERACIÓN

# 14 de Septiembre 2023



- ▷ Conocimiento y percepción sobre un listado de Presidentes a nivel mundial.

*1.854 casos*

**92%**

*Tasa de Respuesta*

**2,3%**

*Margen de error*

*Realizada entre 14:00 hrs. del Miércoles 13 de Septiembre  
y 14:00 hrs. del Jueves 14 de Septiembre de 2023.*







Panel  
Ciudadano®

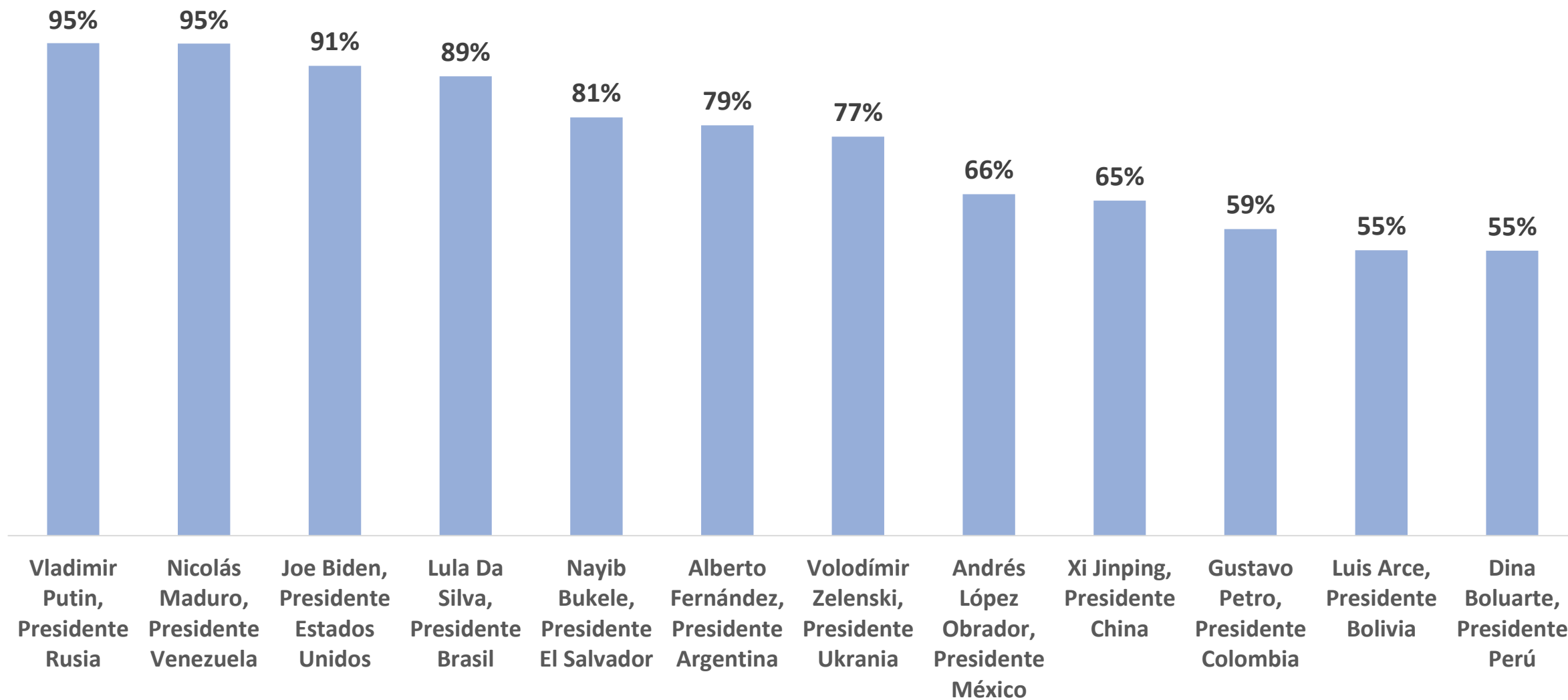


## **PRESIDENTES DE LA NACIÓN**

---

- ▷ Conocimiento de un listado de presidentes de cada nación a nivel mundial.
- ▷ Percepción sobre la imagen de cada uno de estos presidentes.

¿Usted conoce o ha oído hablar de...?  
(se muestra opción "Sí conoce")



Usando notas de 1 a 7, donde 1 es “una pésima imagen” y 7 es “una excelente imagen”, ¿me podría decir qué imagen tiene usted de...?

### Nota promedio ponderada

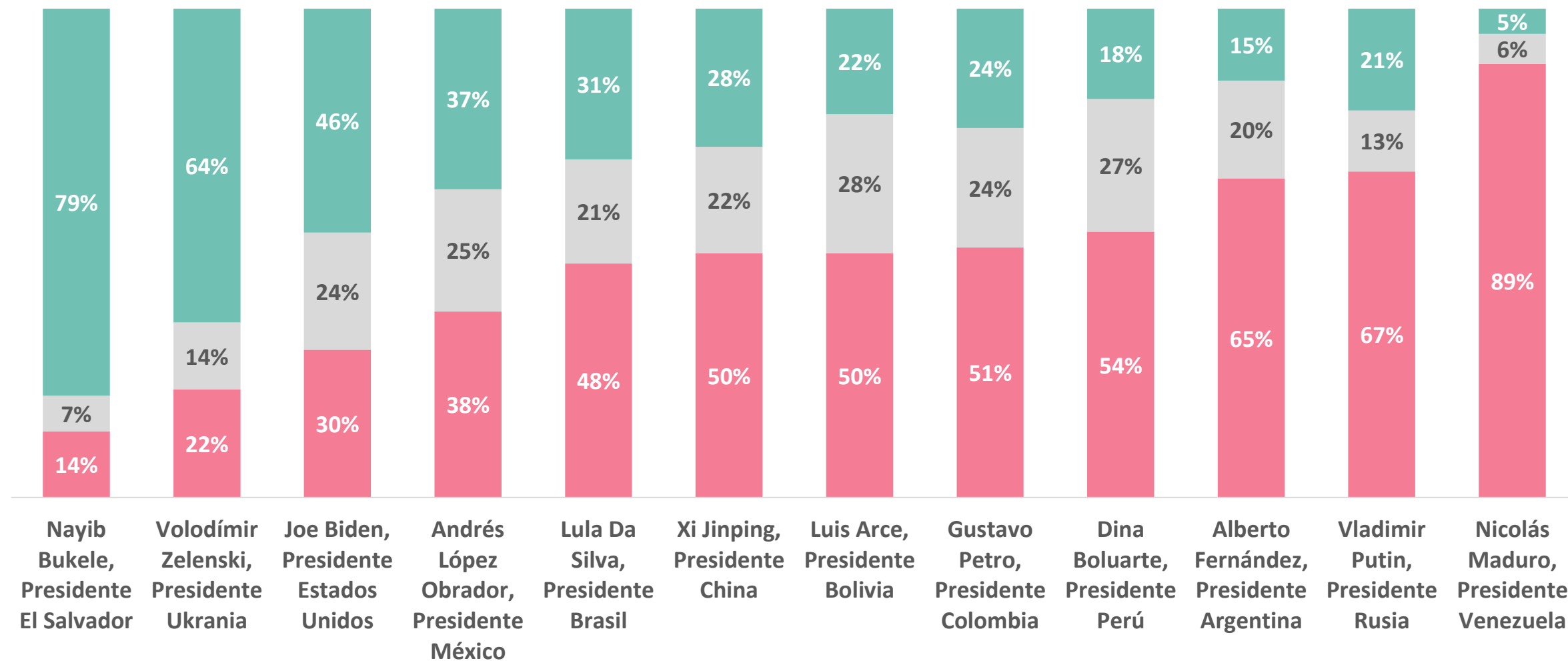
Nayib Bukele, Presidente El Salvador	Volodímir Zelenski, Presidente Ucrania	Joe Biden, Presidente Estados Unidos	Andrés López Obrador, Presidente México	Lula Da Silva, Presidente Brasil	Xi Jinping, Presidente China	Luis Arce, Presidente Bolivia	Gustavo Petro, Presidente Colombia	Dina Boluarte, Presidente Perú	Alberto Fernández, Presidente Argentina	Vladimir Putin, Presidente Rusia	Nicolás Maduro, Presidente Venezuela
5,7	4,9	4,1	3,8	3,5	3,3	3,3	3,3	3,2	2,8	2,8	1,7


### No saben como calificarlo

Nayib Bukele, Presidente El Salvador	Volodímir Zelenski, Presidente Ucrania	Joe Biden, Presidente Estados Unidos	Andrés López Obrador, Presidente México	Lula Da Silva, Presidente Brasil	Xi Jinping, Presidente China	Luis Arce, Presidente Bolivia	Gustavo Petro, Presidente Colombia	Dina Boluarte, Presidente Perú	Alberto Fernández, Presidente Argentina	Vladimir Putin, Presidente Rusia	Nicolás Maduro, Presidente Venezuela
4%	5%	4%	8%	6%	8%	12%	10%	8%	5%	4%	3%

Usando notas de 1 a 7, donde 1 es “una pésima imagen” y 7 es “una excelente imagen”, ¿me podría decir qué imagen tiene usted de...?

■ Notas 1 a 3 ■ Nota 4 ■ Notas 5 a 7






---

## ANEXOS DE ESTUDIO





# Ficha técnica

## Paneles


- ▶ 3 paneles nacionales de 2000 individuos cada uno, con una cobertura de 283 comunas de Chile continental.
- ▶ Además 2 paneles de 1200 panelistas distribuidos en 52 comunas que conforman la Región Metropolitana.
- ▶ Metodología considera máxima varianza, un 95% de confianza y 2,8% de margen de error.
- ▶ Selección realizada a partir de Muestreo Aleatorio Simple (MAS) prorrateado por cantidad de viviendas por comuna:
  - Selección aleatoria de 500 puntos muestrales del Gran Santiago.
  - Selección aleatoria de viviendas por cada punto muestral.
  - Selección de personas mayores de 18 años residentes en una vivienda.
- ▶ Envío de una carta de invitación a todas las viviendas seleccionadas, y posterior visita a cada una.
- ▶ A cada residente de vivienda que quiso ser parte del panel se le explicó cómo participar en las encuestas semanales, más una entrevista individual cara a cara con un cuestionario estructurado de 20 preguntas.
- ▶ Dichas entrevistas son usadas como línea de segmentación base para nuestros análisis y estudios posteriores.
- ▶ **Panel 1 y 2 RM (1200):** entre el 9 de Diciembre de 2015 y el 12 de Mayo de 2016.
- ▶ **Panel 3 y 4 Nacional (2000):** entre el 7 de Abril de 2018 y el 28 de Noviembre de 2018.
- ▶ **Panel 5 Nacional (2000):** entre el 9 de Diciembre de 2019 y el 14 de Abril 2020

### ▶ PANELES

### ▶ TAMAÑO MUESTRAL

### ▶ LEVANTAMIENTO

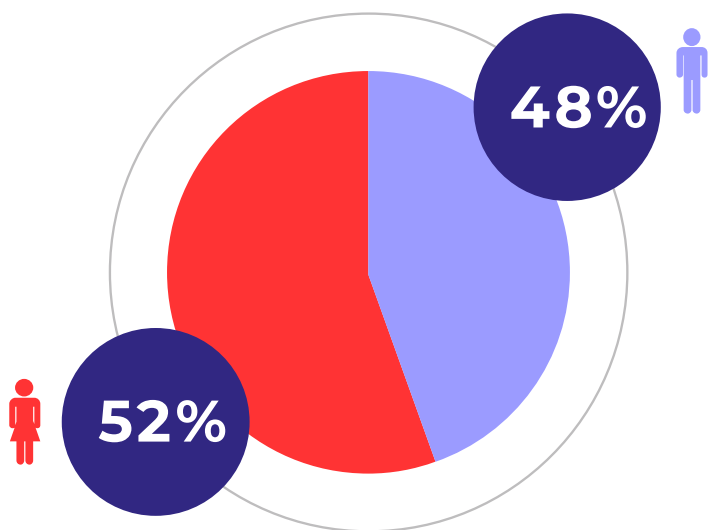
### ▶ RECLUTAMIENTO EN TERRENO



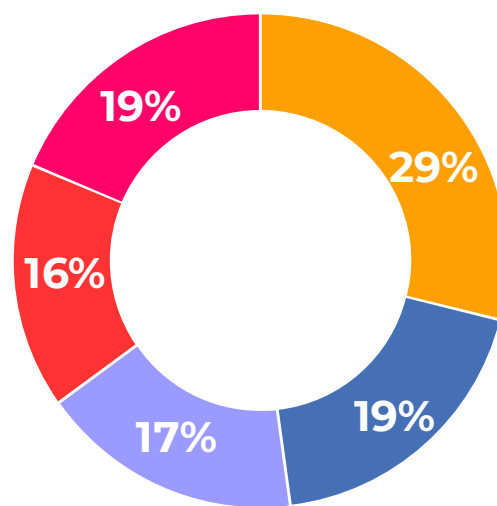
# Caracterización Paneles

## NIVEL SOCIOECONÓMICO

NSE	DISTRIBUCIÓN
ABC1	5%
C2	20%
C3	40%
D + E	35%



 Mujeres  Hombres



18-30 31-40 41-50 51-60 61+

▷ GÉNERO

▷ RANGO ETARIO

▷ NSE

***“Combinar la dimensión transversal y temporal de las diversas opiniones, nos permite evidenciar de manera más precisa y confiable los cambios de tendencia, al contar con mayor volumen de información y controlar la heterogeneidad no observada.”***

