




 Panel
Ciudadano®





Ficha Técnica

Encuesta

Hombres y mujeres mayores de 18 años, habitantes en las 16 regiones del país.

Encuesta realizada vía Whatsapp y SMS (en caso de panelistas sin smartpone)

Se utiliza un panel conformado en base a un muestreo probabilístico con selección aleatoria de hogar e individuo. Los panelistas fueron inscritos y entrevistados de forma presencial para su segmentación. *Más información sobre la conformación de nuestros paneles en los anexos.*

1.912 casos. Margen de error de **2,3%** al 95% de confianza.

95%, correspondiente a **1.912** de los **2.000** individuos que conforman nuestro panel consultado.

Muestra ponderada a nivel de sujetos por zona, género y edad, obteniendo una muestra de representación nacional.

▷ POBLACIÓN EN ESTUDIO

▷ TÉCNICA DE RECOLECCIÓN DE DATOS

▷ METODOLOGÍA DE MUESTREO

▷ MUESTRA

▷ TASA DE RESPUESTA

▷ PONDERACIÓN

26 de Julio 2023

- ▷ ¿Debería haber cambio de Gabinete?
- ▷ Contingencia: robo en Ministerio de Desarrollo Social.

1.912 casos

95%

Tasa de Respuesta

2,3%

Margen de error

Realizada entre las 16:00 hrs. del Miércoles 26 de Julio y las 10:00 hrs. del Jueves 27 de Julio de 2023.





Panel
Ciudadano®

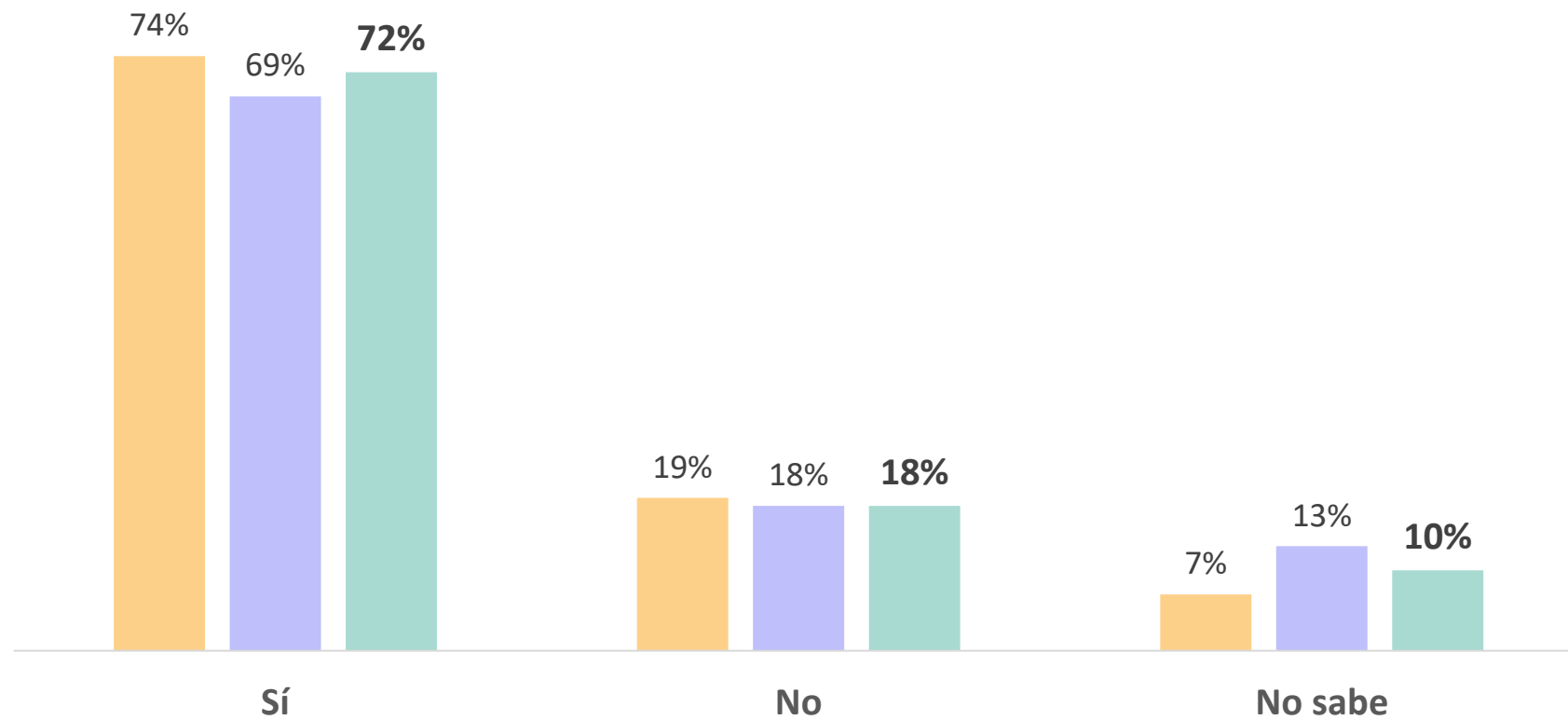


CAMBIO DE GABINETE

- ▷ ¿Debería haber cambio de gabinete?
- ▷ ¿Quiénes deberían dejar su cargo?

¿Cree usted que debe haber cambio de gabinete?

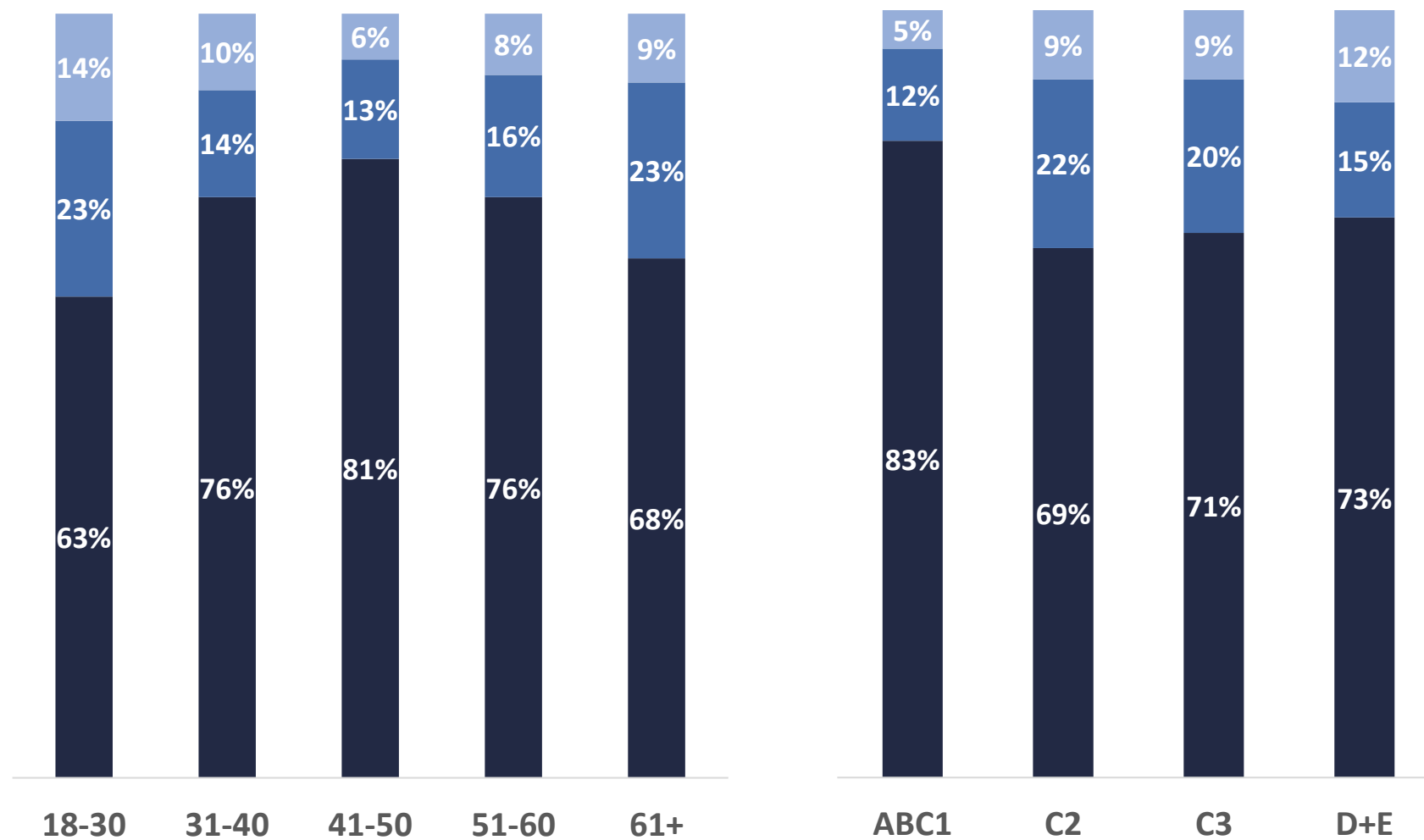
Masculino Femenino Total



Cambio de Gabinete

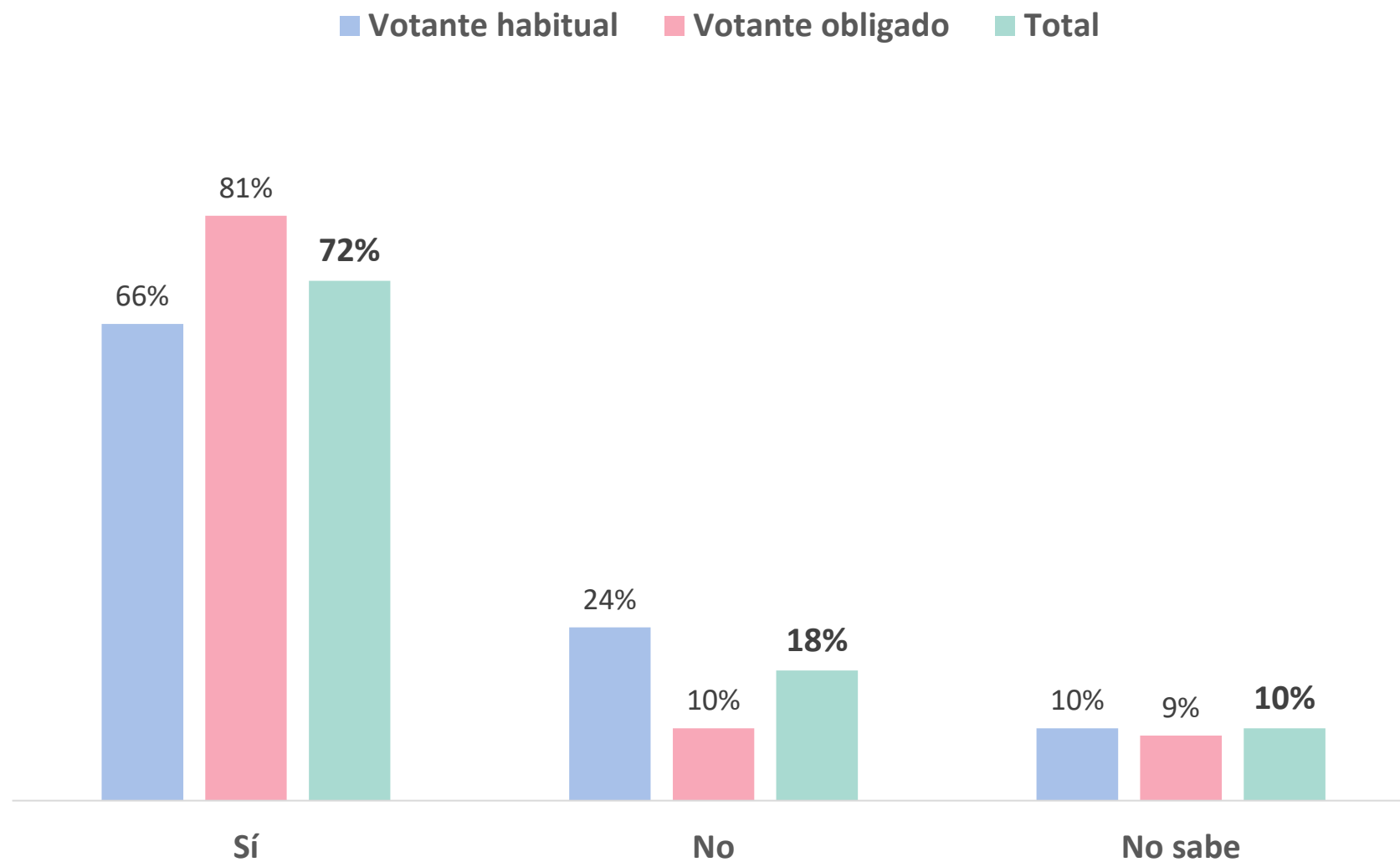
¿Cree usted que debe haber cambio de gabinete?

■ Sí ■ No ■ No sabe



Cambio de Gabinete

¿Cree usted que debe haber cambio de gabinete?



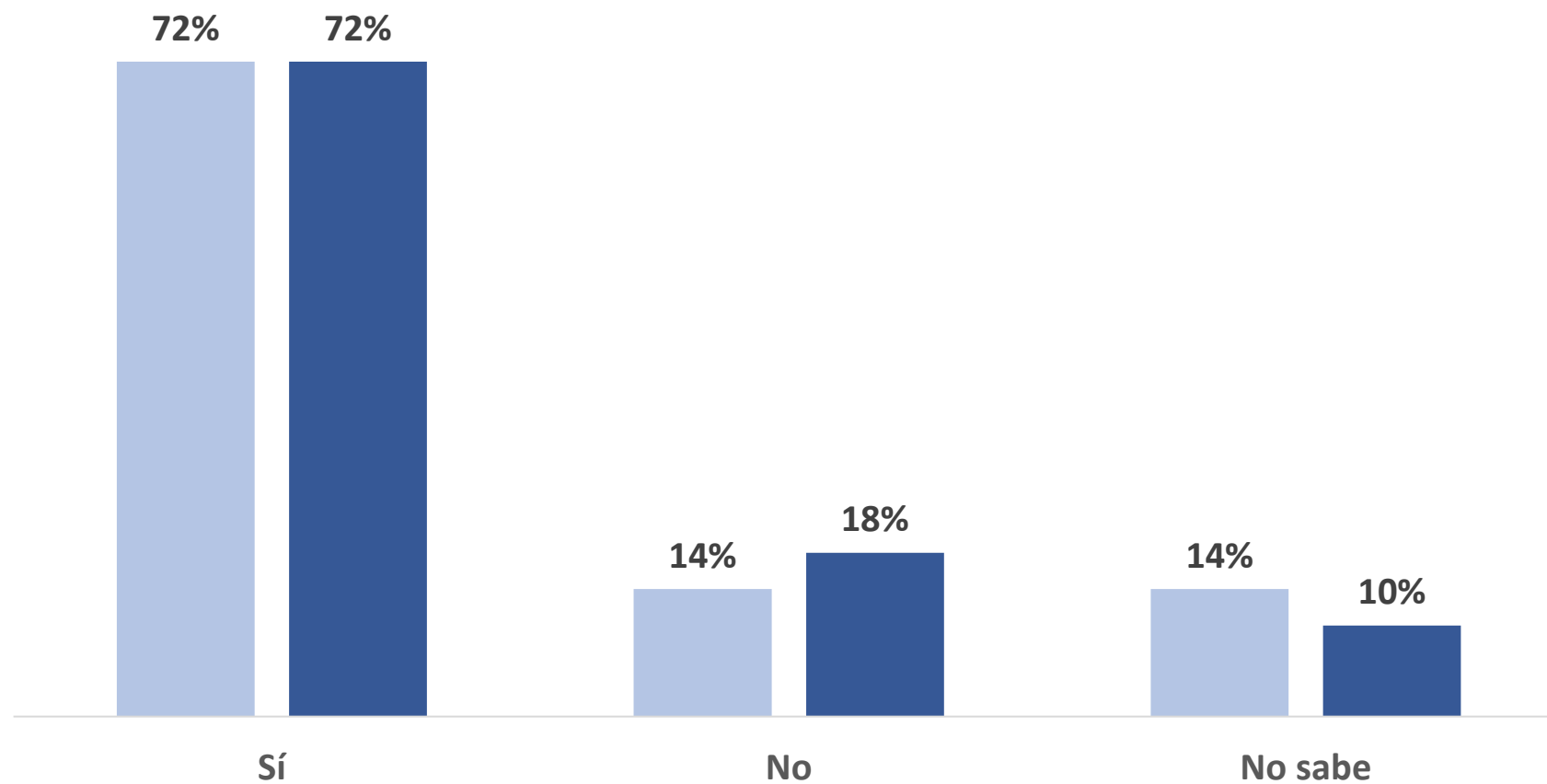
- Con el panel Chile Sumergido representamos la opinión de los 5 millones que votaron obligados.
- Las últimas dos elecciones con voto obligatorio (Plebiscito 2022 y Elección Consejo Constitucional 2023) demostraron que los 5 millones de personas que no votan habitualmente y lo hicieron obligados(as), opinan y votan distinto a los(as) que votaban habitualmente.

Cambio de Gabinete

¿Cree usted que debe haber cambio de gabinete?

Seguimiento

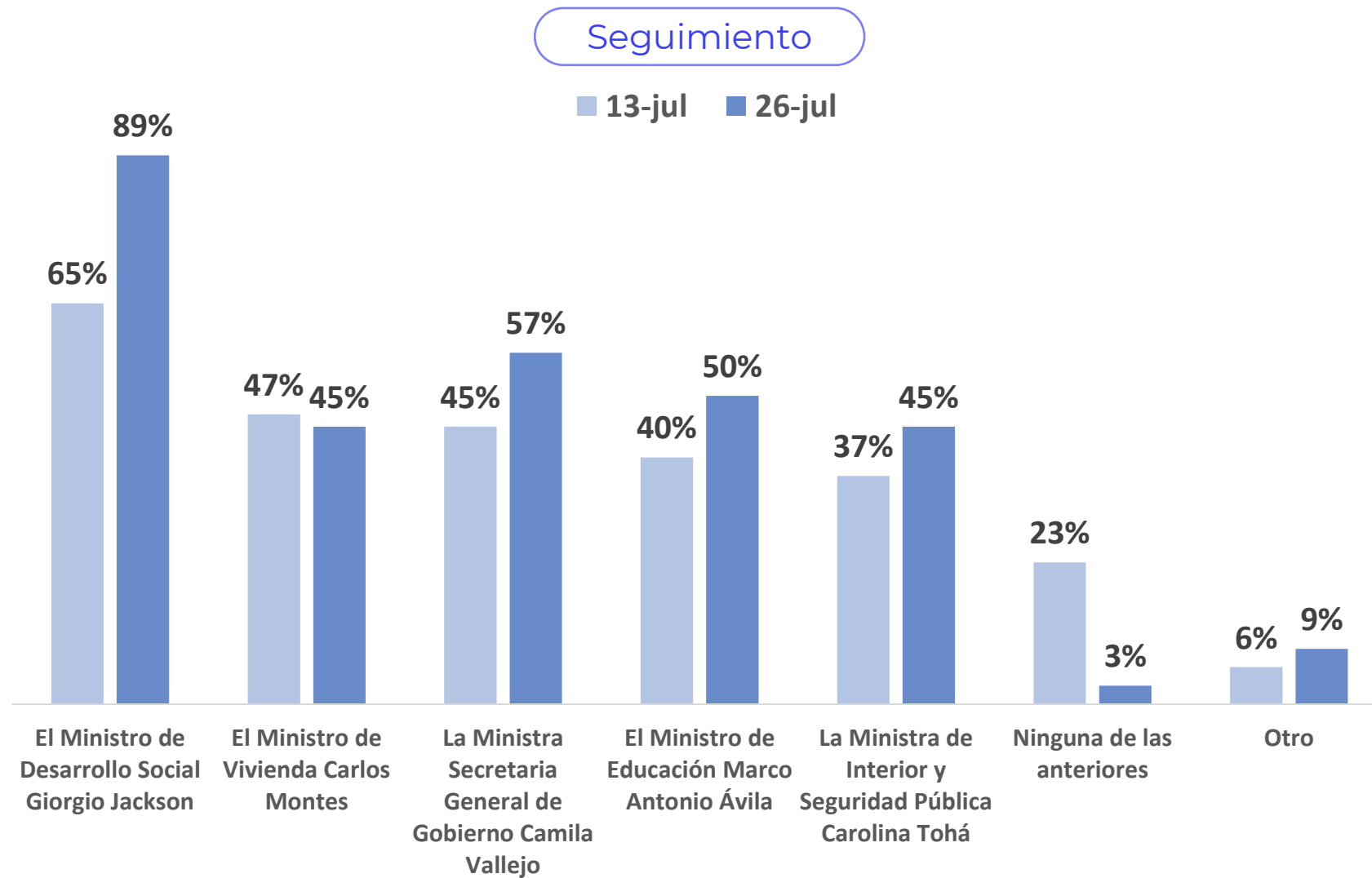
■ 13-jul ■ 26-jul



- Con el panel Chile Sumergido representamos la opinión de los 5 millones que votaron obligados.
- Las últimas dos elecciones con voto obligatorio (Plebiscito 2022 y Elección Consejo Constitucional 2023) demostraron que los 5 millones de personas que no votan habitualmente y lo hicieron obligados(as), opinan y votan distinto a los(as) que votaban habitualmente.

Cambio de Gabinete

¿Quién o quiénes considera que debieran salir del gabinete? (para los que contestan que “sí” debiera haber cambio)



Podían elegir más de una opción, por lo que no suma 100%.

Cambio de Gabinete



Panel
Ciudadano®

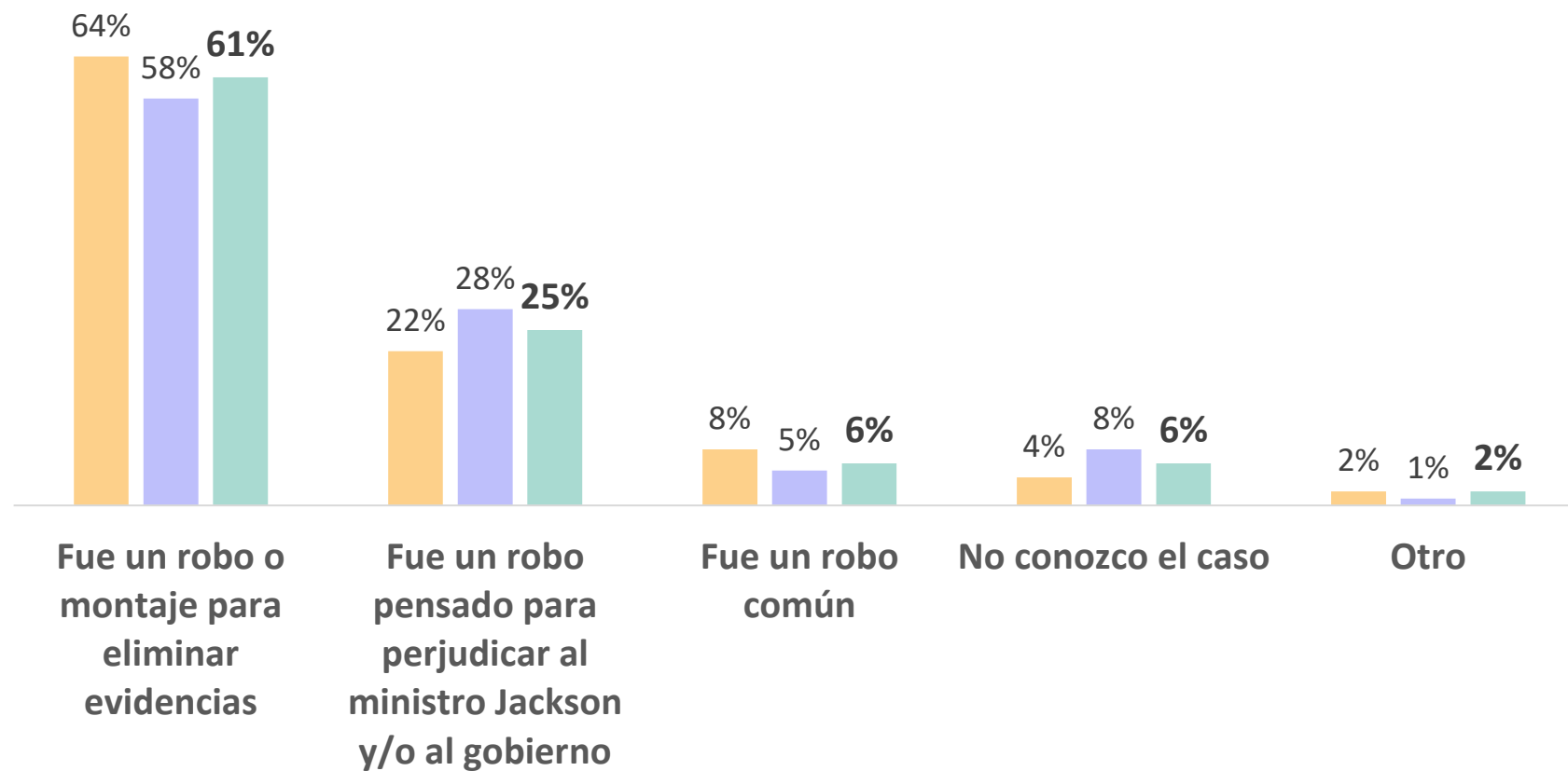


CONTINGENCIA NACIONAL

- ▷ Robo ocasionado en el Ministerio de Desarrollo Social.

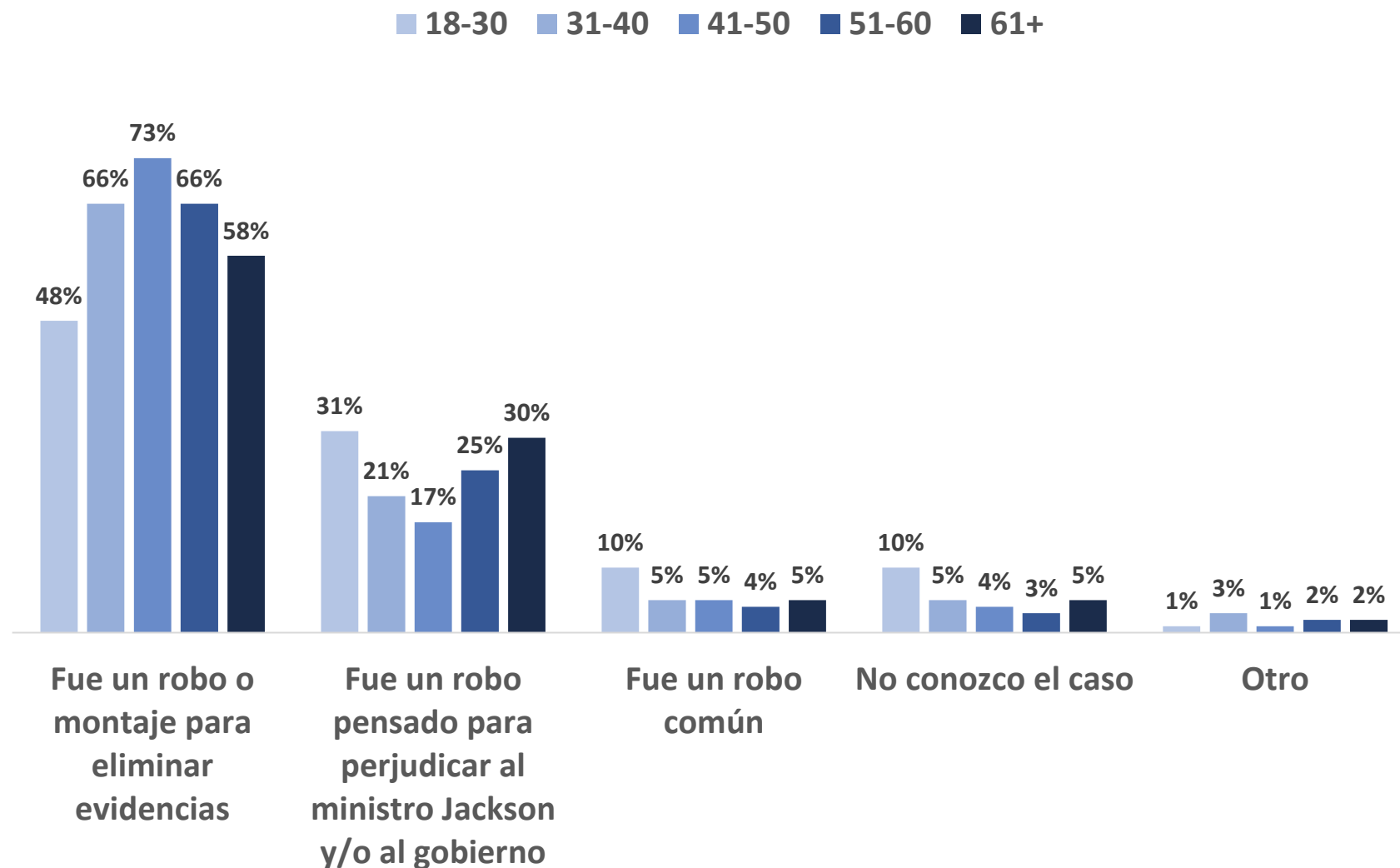
Con relación al robo en el Ministerio de Desarrollo Social, liderado por el ministro Giorgio Jackson, usted cree que:

Masculino Femenino Total



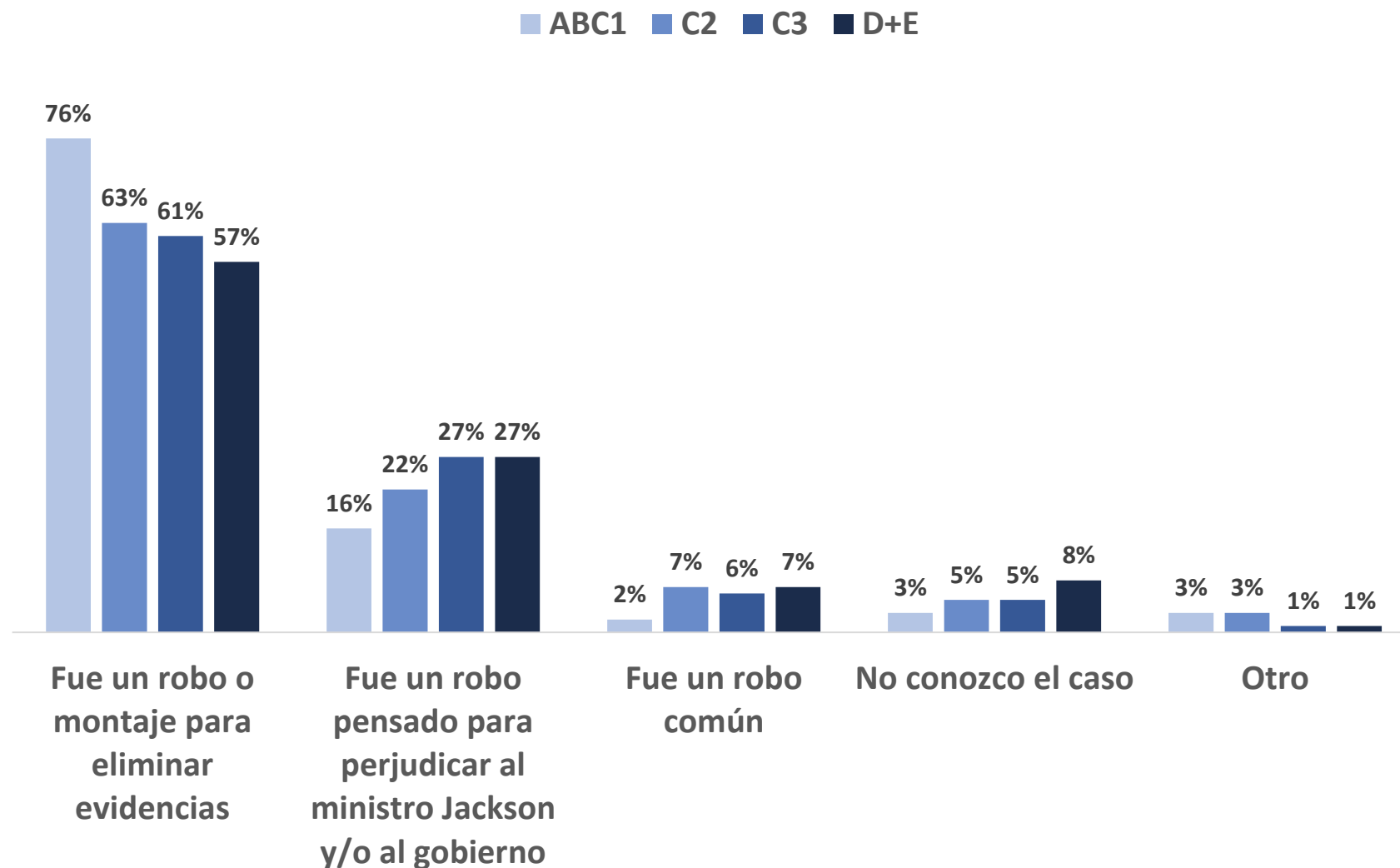
Contingencia Nacional

Con relación al robo en el Ministerio de Desarrollo Social, liderado por el ministro Giorgio Jackson, usted cree que:



Contingencia Nacional

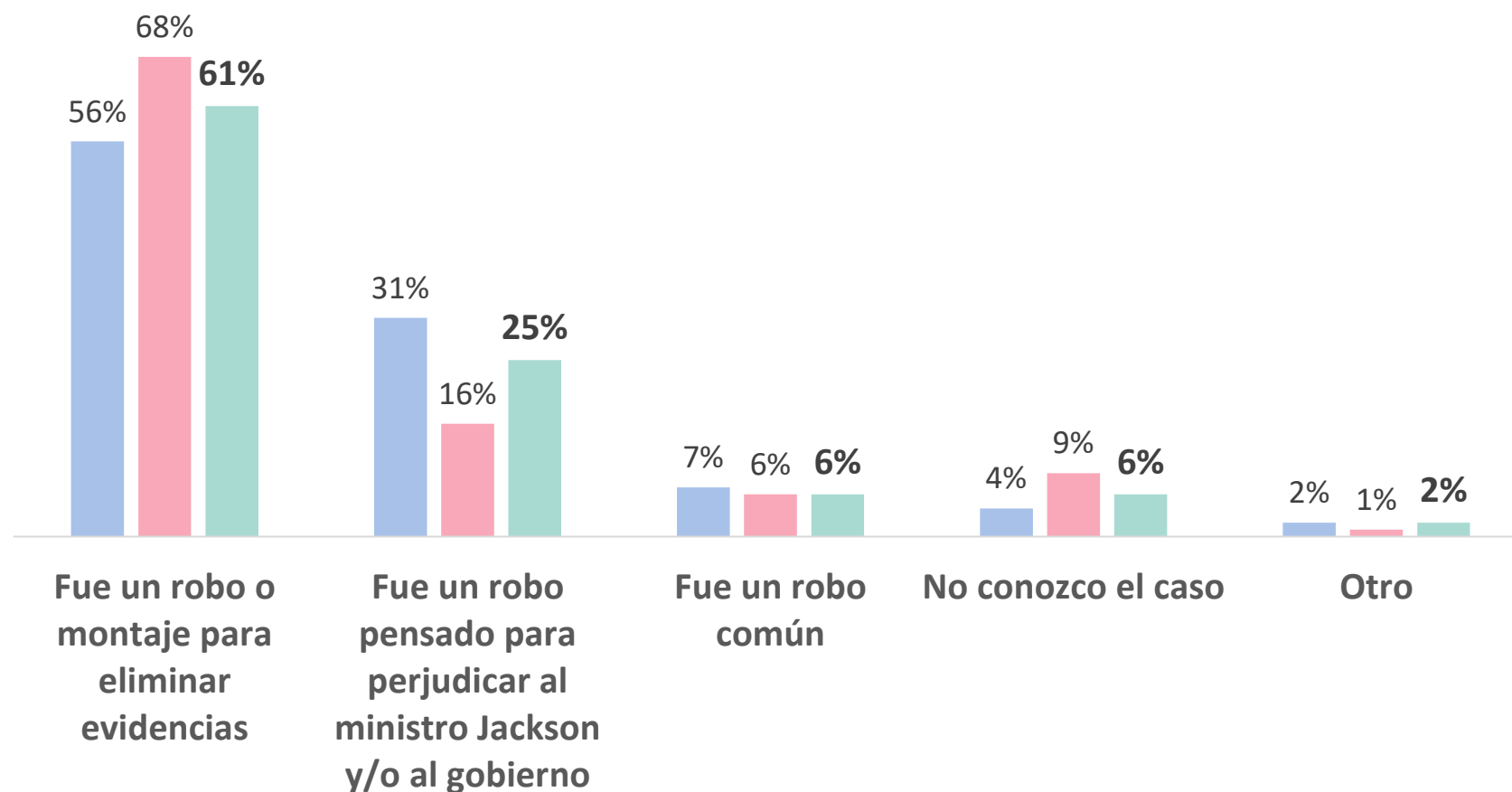
Con relación al robo en el Ministerio de Desarrollo Social, liderado por el ministro Giorgio Jackson, usted cree que:



Contingencia Nacional


Con relación al robo en el Ministerio de Desarrollo Social, liderado por el ministro Giorgio Jackson, usted cree que:

■ **Votante habitual** ■ **Votante obligado** ■ **Total**



- Con el panel Chile Sumergido representamos la opinión de los 5 millones que votaron obligados.
- Las últimas dos elecciones con voto obligatorio (Plebiscito 2022 y Elección Consejo Constitucional 2023) demostraron que los 5 millones de personas que no votan habitualmente y lo hicieron obligados(as), opinan y votan distinto a los(as) que votaban habitualmente.

Contingencia Nacional



ANEXOS DE ESTUDIO





Ficha técnica

Paneles


- ▶ 3 paneles nacionales de 2000 individuos cada uno, con una cobertura de 283 comunas de Chile continental.
- ▶ Además 2 paneles de 1200 panelistas distribuidos en 52 comunas que conforman la Región Metropolitana.
- ▶ Metodología considera máxima varianza, un 95% de confianza y 2,8% de margen de error.
- ▶ Selección realizada a partir de Muestreo Aleatorio Simple (MAS) prorrateado por cantidad de viviendas por comuna:
 - Selección aleatoria de 500 puntos muestrales del Gran Santiago.
 - Selección aleatoria de viviendas por cada punto muestral.
 - Selección de personas mayores de 18 años residentes en una vivienda.
- ▶ Envío de una carta de invitación a todas las viviendas seleccionadas, y posterior visita a cada una.
- ▶ A cada residente de vivienda que quiso ser parte del panel se le explicó cómo participar en las encuestas semanales, más una entrevista individual cara a cara con un cuestionario estructurado de 20 preguntas.
- ▶ Dichas entrevistas son usadas como línea de segmentación base para nuestros análisis y estudios posteriores.
- ▶ **Panel 1 y 2 RM (1200):** entre el 9 de Diciembre de 2015 y el 12 de Mayo de 2016.
- ▶ **Panel 3 y 4 Nacional (2000):** entre el 7 de Abril de 2018 y el 28 de Noviembre de 2018.
- ▶ **Panel 5 Nacional (2000):** entre el 9 de Diciembre de 2019 y el 14 de Abril 2020

▶ PANELES

▶ TAMAÑO MUESTRAL

▶ LEVANTAMIENTO

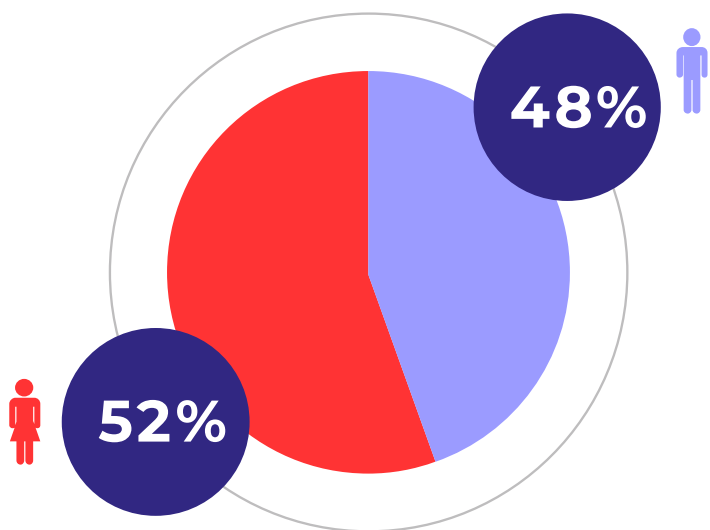
▶ RECLUTAMIENTO EN TERRENO



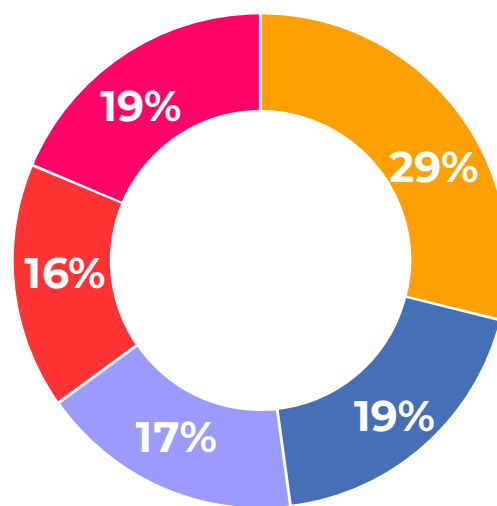
Caracterización Paneles

NIVEL SOCIOECONÓMICO

NSE	DISTRIBUCIÓN
ABC1	5%
C2	20%
C3	40%
D + E	35%



 Mujeres  Hombres



 18-30  31-40  41-50  51-60  61+ 

▷ GÉNERO

▷ RANGO ETARIO

▷ NSE

“Combinar la dimensión transversal y temporal de las diversas opiniones, nos permite evidenciar de manera más precisa y confiable los cambios de tendencia, al contar con mayor volumen de información y controlar la heterogeneidad no observada.”

