



 Panel  
Ciudadano®





# Ficha Técnica

## Encuesta

Hombres y mujeres mayores de 18 años, habitantes en las 16 regiones del país.

Encuesta realizada vía Whatsapp y SMS (en caso de panelistas sin smartphome)

Se utiliza un panel conformado en base a un muestreo probabilístico con selección aleatoria de hogar e individuo. Los panelistas fueron inscritos y entrevistados de forma presencial para su segmentación. *Más información sobre la conformación de nuestros paneles en los anexos.*

1.912 casos. Margen de error de **2,3%** al 95% de confianza.

95%, correspondiente a **1.912** de los **2.000** individuos que conforman nuestro panel consultado.

Muestra ponderada a nivel de sujetos por zona, género y edad, obteniendo una muestra de representación nacional.

▷ POBLACIÓN EN ESTUDIO

▷ TÉCNICA DE RECOLECCIÓN DE DATOS

▷ METODOLOGÍA DE MUESTREO

▷ MUESTRA

▷ TASA DE RESPUESTA

▷ PONDERACIÓN

# 26 de Julio 2023

- ▷ Aprobación del Presidente Gabriel Boric.
- ▷ Plebiscito Constitucional 2023.
- ▷ Casos de contingencia: robo en Ministerio de Desarrollo Social y cambio de gabinete.

**1.912 casos**

**95%**

*Tasa de Respuesta*

**2,3%**

*Margen de error*

*Realizada entre las 16:00 hrs. del Miércoles 26 de Julio y las 10:00 hrs. del Jueves 27 de Julio de 2023.*





Panel  
Ciudadano®

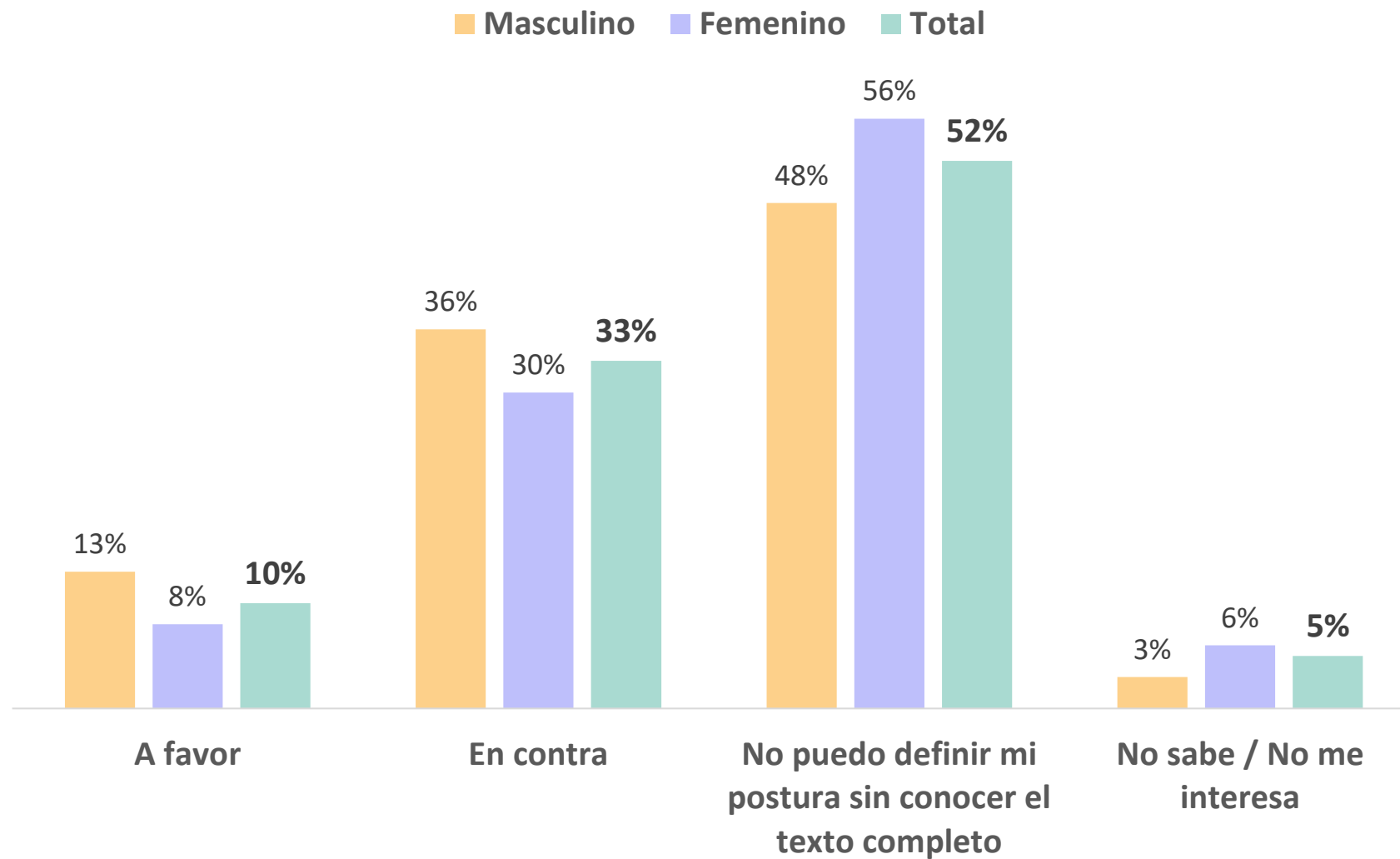


## PLEBISCITO CONSTITUCIONAL

---

- ▶ Intención de voto al inicio de la encuesta

Con la información que tiene hasta ahora, ¿usted votaría a favor o en contra de la nueva constitución en el plebiscito de diciembre?

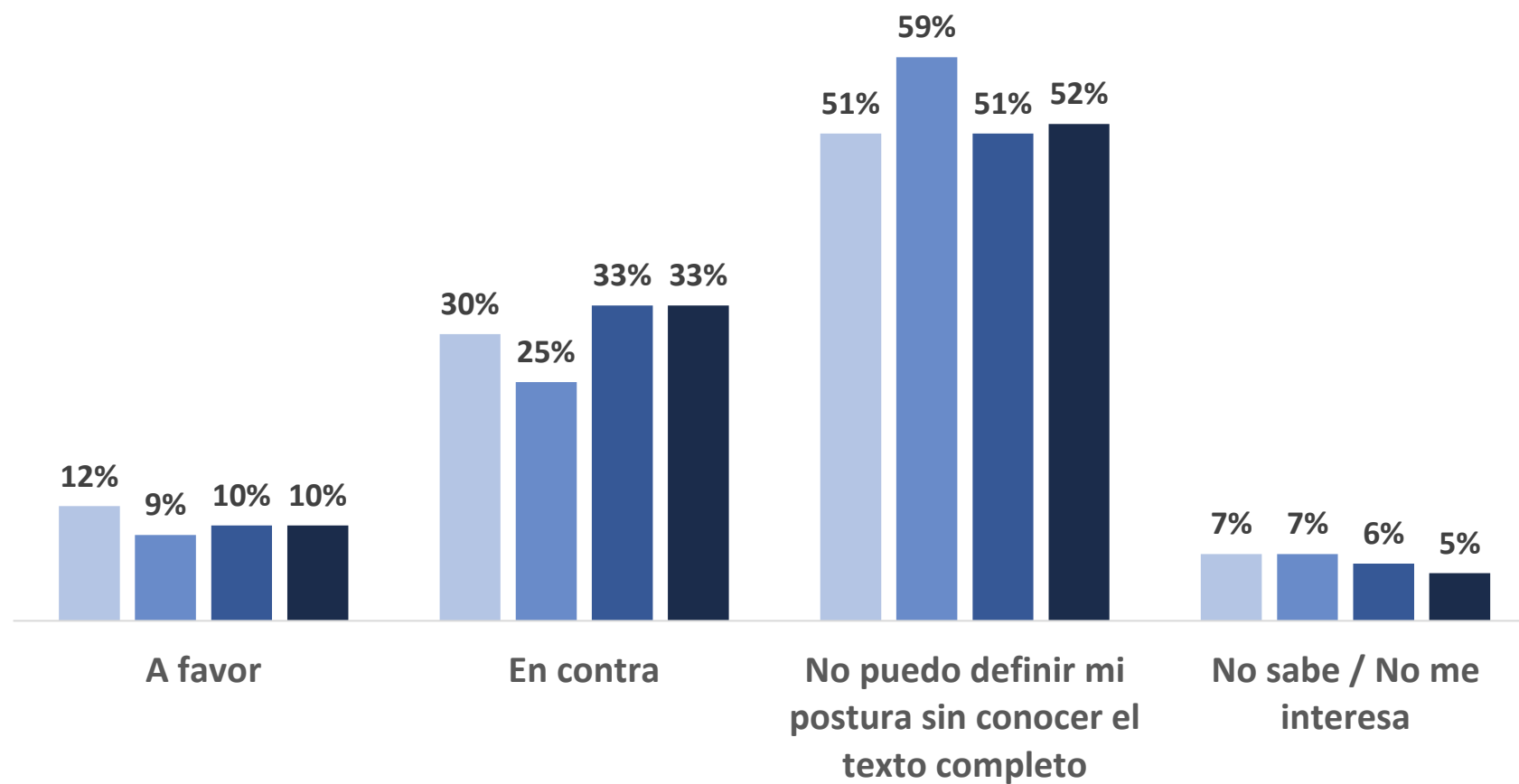


Plebiscito por una nueva constitución

Con la información que tiene hasta ahora, ¿usted votaría a favor o en contra de la nueva constitución en el plebiscito de diciembre?

Seguimiento

■ 19-jun ■ 29-jun ■ 13-jul ■ 26-jul



Plebiscito por una nueva constitución



Panel  
Ciudadano®



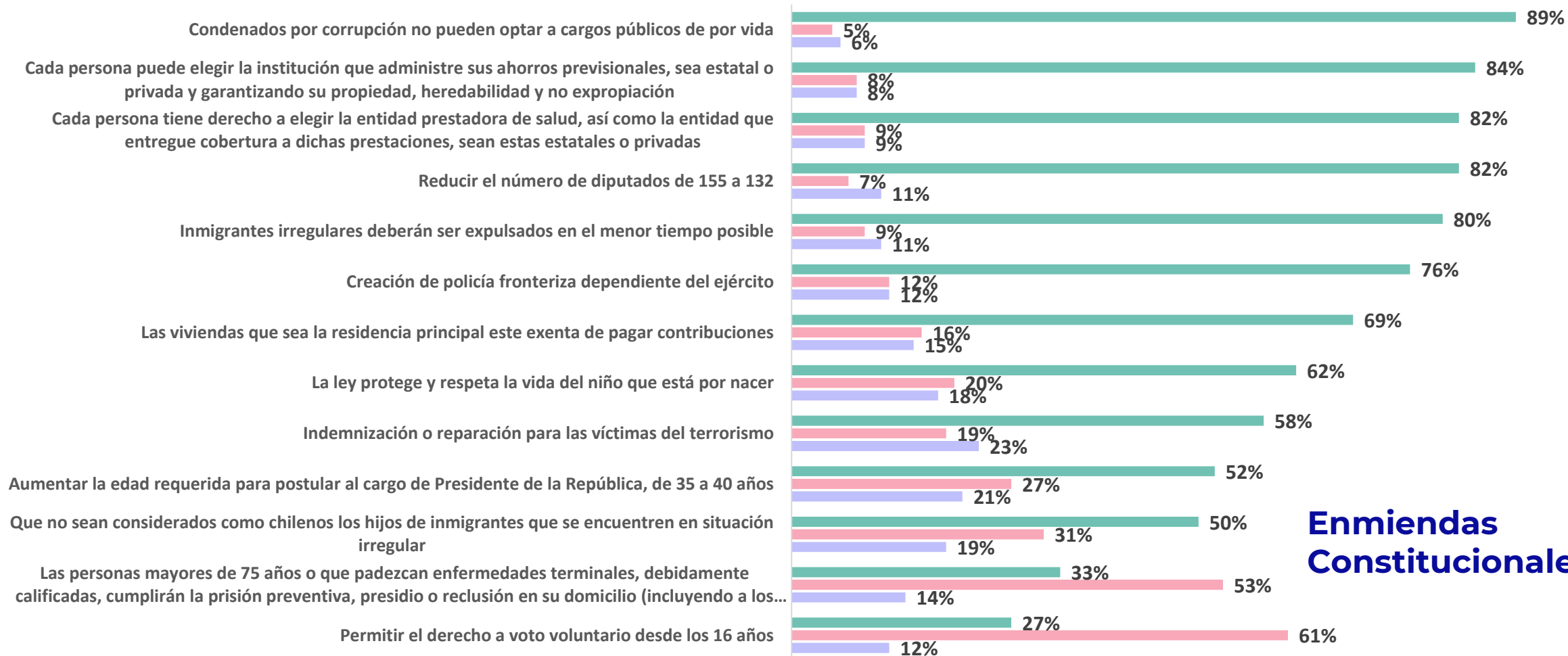
## ENMIENDAS CONSTITUCIONALES

---

- ▷ Listado de 13 enmiendas para la nueva Constitución
- ▷ Lo harían inclinarse a favor / en contra, o no es relevante para su voto

Independiente del resto del texto, indique para cada una de estas 13 enmiendas constitucionales, si la/lo inclinaría a votar “A favor”, “En contra” o si “No es relevante” para su voto en el plebiscito:

■ A favor ■ En contra ■ No es relevante para mi voto

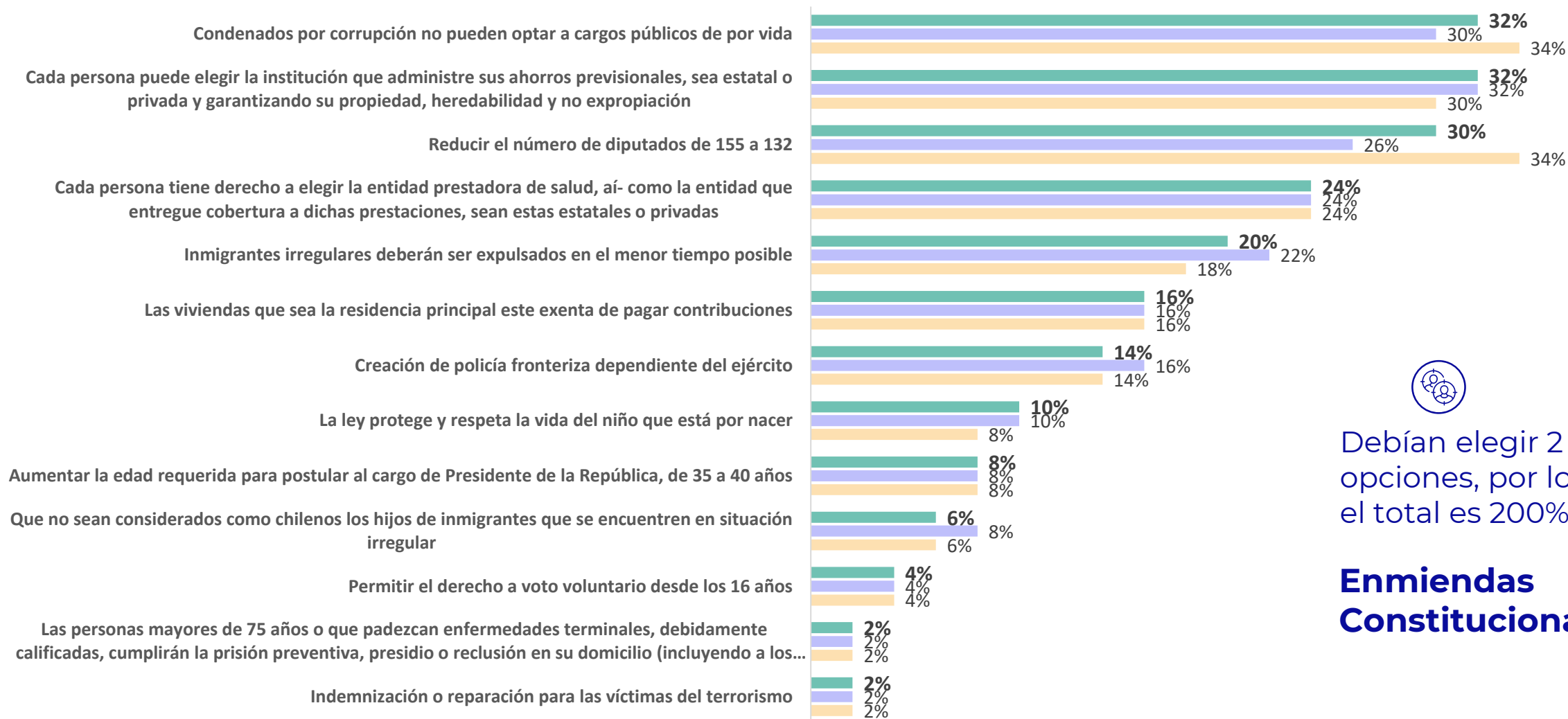


Enmiendas Constitucionales



# De las enmiendas que contestó que lo inclinarían a votar "a favor", indique las 2 que considera más importantes:

■ Total ■ Femenino ■ Masculino

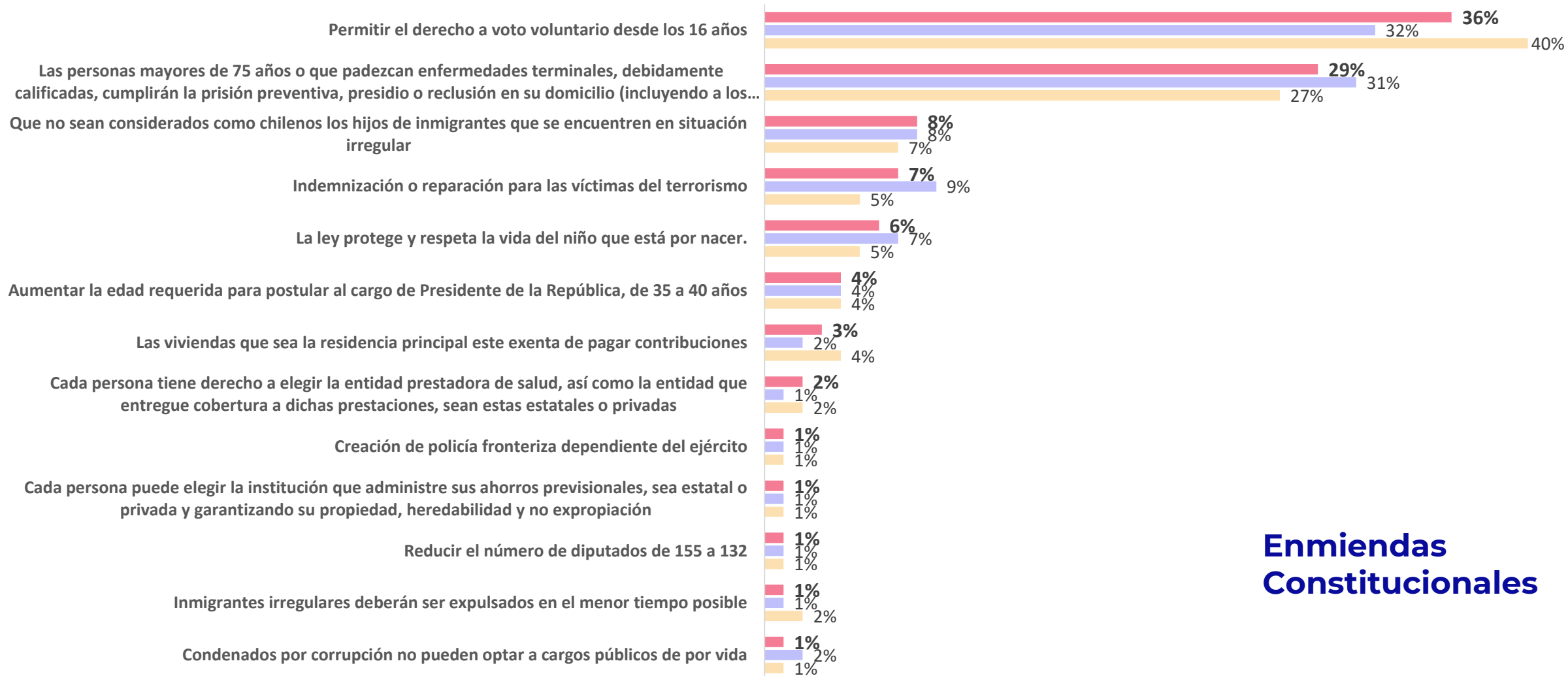


Debían elegir 2 opciones, por lo que el total es 200%.

## Enmiendas Constitucionales

# Entre las enmiendas que contestó que lo inclinarían a votar "En contra", ¿cuál considera que es la peor?

■ Total ■ Femenino ■ Masculino



Enmiendas  
Constitucionales



Panel  
Ciudadano®

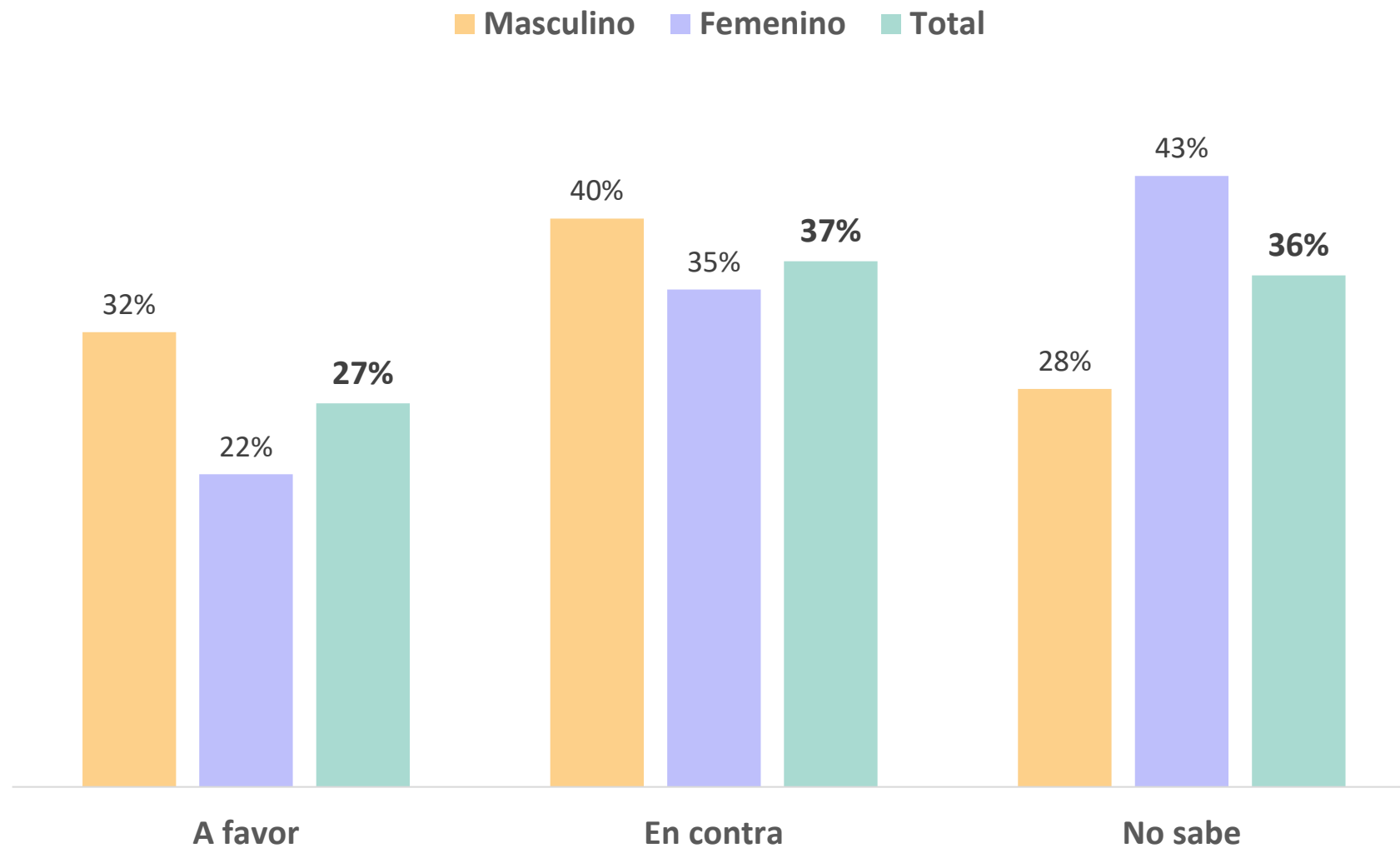


## PLEBISCITO CONSTITUCIONAL


---

- ▶ Intención de voto luego de opinar sobre las enmiendas recién listadas

Por último, ahora ya conocidas parte de las enmiendas y contenido de la nueva constitución, ¿usted votaría a favor o en contra de la nueva constitución?



Enmiendas  
Constitucionales



---

## ANEXOS DE ESTUDIO





# Ficha técnica

## Paneles

- ▶ 3 paneles nacionales de 2000 individuos cada uno, con una cobertura de 283 comunas de Chile continental.
- ▶ Además 2 paneles de 1200 panelistas distribuidos en 52 comunas que conforman la Región Metropolitana.
- ▶ Metodología considera máxima varianza, un 95% de confianza y 2,8% de margen de error.
- ▶ Selección realizada a partir de Muestreo Aleatorio Simple (MAS) prorrateado por cantidad de viviendas por comuna:
  - Selección aleatoria de 500 puntos muestrales del Gran Santiago.
  - Selección aleatoria de viviendas por cada punto muestral.
  - Selección de personas mayores de 18 años residentes en una vivienda.
- ▶ Envío de una carta de invitación a todas las viviendas seleccionadas, y posterior visita a cada una.
- ▶ A cada residente de vivienda que quiso ser parte del panel se le explicó cómo participar en las encuestas semanales, más una entrevista individual cara a cara con un cuestionario estructurado de 20 preguntas.
- ▶ Dichas entrevistas son usadas como línea de segmentación base para nuestros análisis y estudios posteriores.
- ▶ **Panel 1 y 2 RM (1200):** entre el 9 de Diciembre de 2015 y el 12 de Mayo de 2016.
- ▶ **Panel 3 y 4 Nacional (2000):** entre el 7 de Abril de 2018 y el 28 de Noviembre de 2018.
- ▶ **Panel 5 Nacional (2000):** entre el 9 de Diciembre de 2019 y el 14 de Abril 2020

### ▶ PANELES

### ▶ TAMAÑO MUESTRAL

### ▶ LEVANTAMIENTO

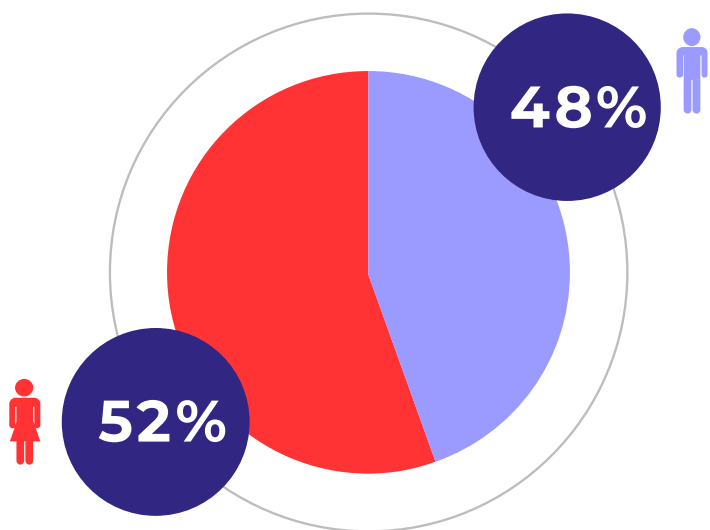
### ▶ RECLUTAMIENTO EN TERRENO



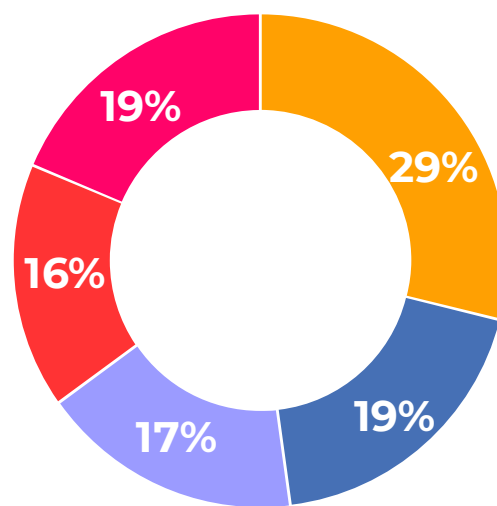
# Caracterización Paneles

## NIVEL SOCIOECONÓMICO

NSE	DISTRIBUCIÓN
ABC1	5%
C2	20%
C3	40%
D + E	35%



 Mujeres  Hombres



 18-30  31-40  41-50  51-60  61+ 

▷ GÉNERO

▷ RANGO ETARIO

▷ NSE

***“Combinar la dimensión transversal y temporal de las diversas opiniones, nos permite evidenciar de manera más precisa y confiable los cambios de tendencia, al contar con mayor volumen de información y controlar la heterogeneidad no observada.”***

