

EL CHILE SUMERGIDO

La voz silenciosa de los 5 millones fuera de las urnas

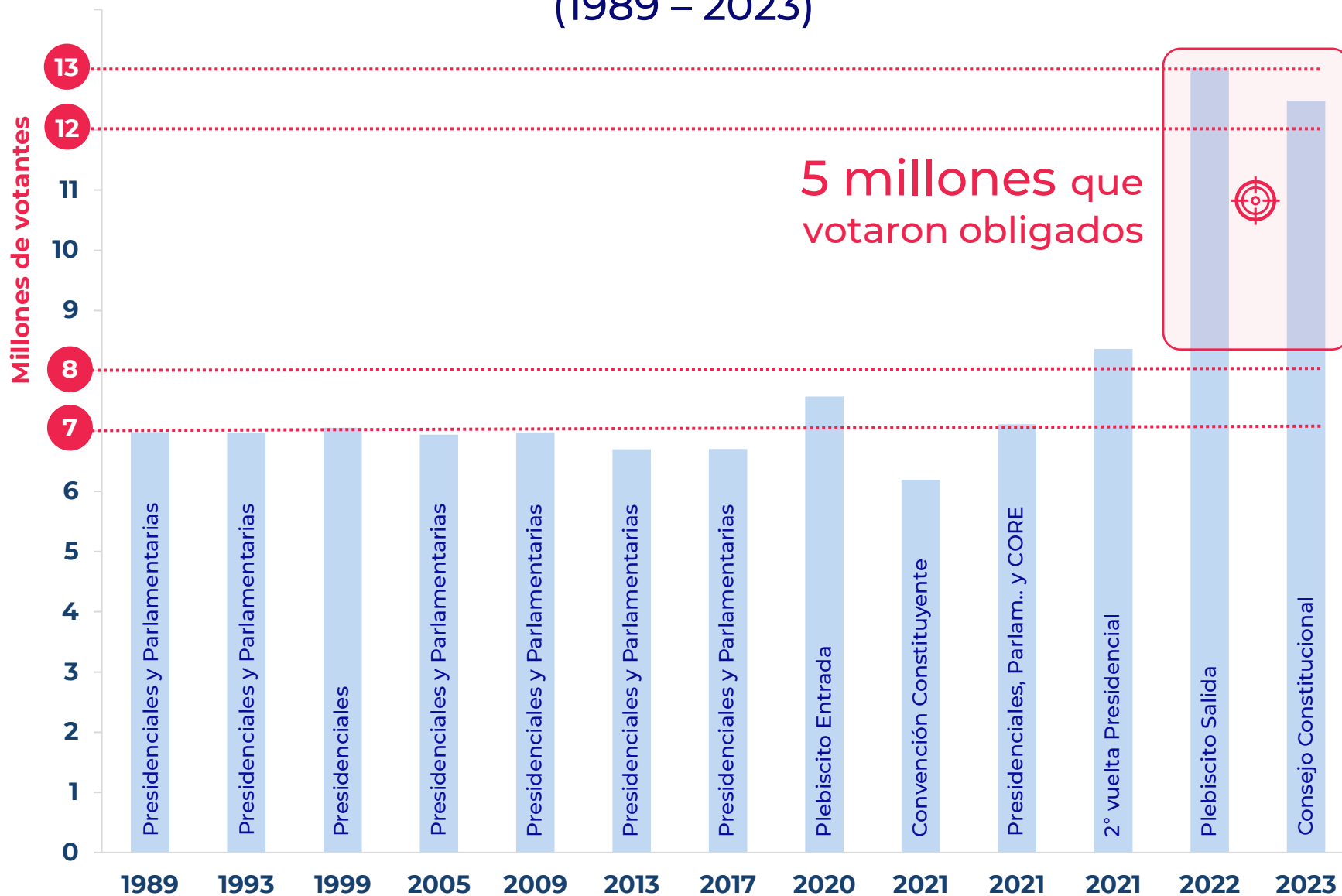


¿QUIÉNES SON?

Los que no votaban
con voto voluntario



Cantidad de votantes desde la vuelta a la Democracia (1989 – 2023)



- Independiente del tipo de elección y de las reglas de votación que rigieron en cada una de ellas, pasaron más de 30 años de elecciones con un techo máximo de 7 millones de votantes.
- El plebiscito de entrada marcó un récord de participación con 7,5MM. La marca fue batida tan sólo un año después con la segunda vuelta presidencial de 2021 (con aprox. 800 mil personas más).
- Todo récord de votación quedó anulado cuando el 2022 y 2023, mediante voto obligatorio e inscripción automática, se sumaron aprox. 5 millones de votantes que elegían voluntariamente no participar.

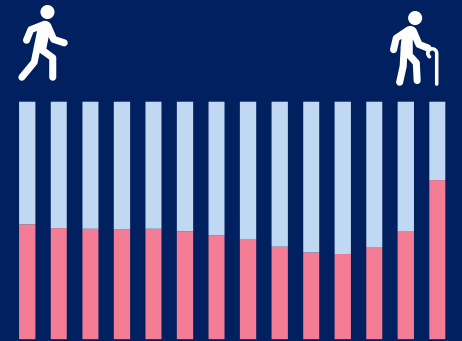
Perfil Sociodemográfico

Las elecciones voluntarias, del orden de 7 millones de votantes, mostraban un perfil de elector marcado:

Más mujeres, la tasa de participación aumentaba con la edad (hasta los 70 años), y a mayor ingreso o nivel socioeconómico, mayor votación.

Los datos de las últimas dos elecciones muestran que **el perfil sociodemográfico del votante chileno se equilibró.**

Para que se de este equilibrio, **quiere decir que en los 5 millones de “votantes obligados” tenemos, en términos relativos, más hombres que mujeres, más jóvenes que adultos, y perfiles socioeconómicos más bajos que altos (clase media, media baja y baja).**




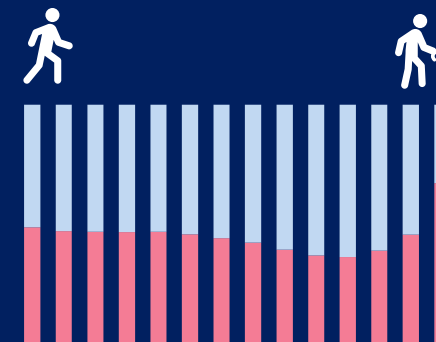
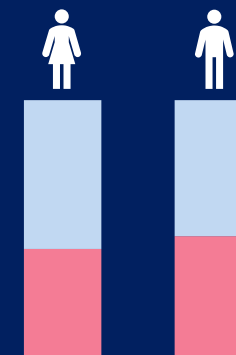
¿Cómo representar a estos 5 millones?

El principal desafío que implica conocer la opinión de estos nuevos votantes, es que su **característica definitoria**, para estos efectos, es que **no les gusta o interesa participar en política**. Menos aún en encuestas de política.

Para afrontar este problema, usamos nuestro **panel de estudio longitudinal**, con el que llevamos encuestando sobre diversos temas, a los mismos individuos, ya por más de 6 años.

Desde el año 2017 a la fecha, como ejercicio para mejorar la estimación de votantes probables, preguntamos 5 días pre y post cada elección por quién o cuál opción votaría cada panelista.

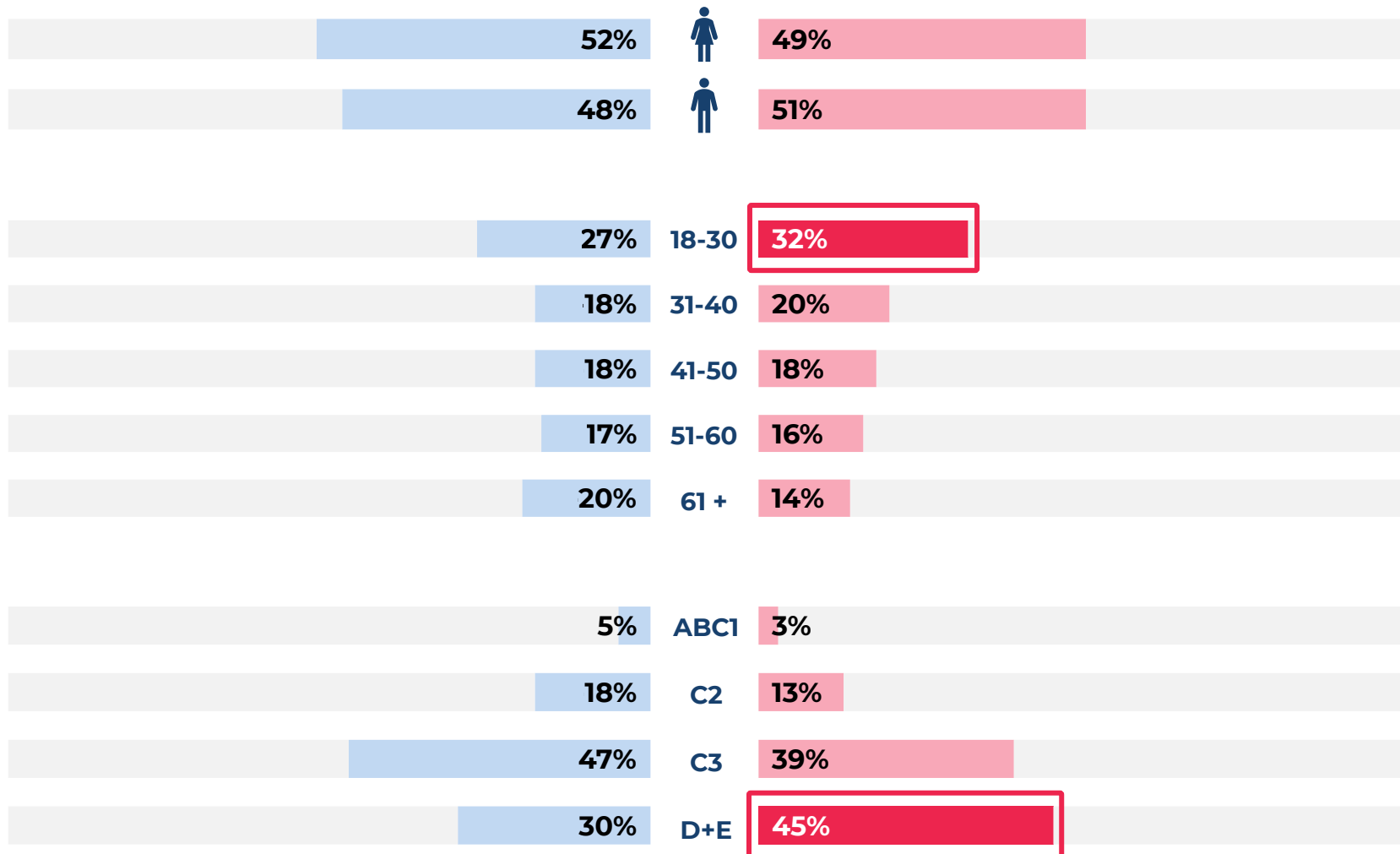
Con esta información histórica desde hace 6 años, diferenciando a quienes declararon votar en la mayoría de las elecciones pasadas, con los que afirman haberlo hecho sólo en las dos últimas, **creamos un panel de un poco más de mil personas de todas las edades, regiones y niveles socioeconómicos.**



Panel: El Chile Sumergido

PANEL Población Total

PANEL Chile Sumergido



- Con el panel Chile Sumergido representamos la opinión de los 5 millones que votaron obligados. A la izquierda están los datos de la población general para comparación.
- Las diferencias en cuanto a género son mínimas, en el panel del Chile Sumergido hay marginalmente más hombres que mujeres.
- Hay mayor concentración de jóvenes menores de 30 años, el rango etario con menor participación en elecciones pasadas.
- Y en cuanto a nivel socioeconómico, se advierte una mayor representación del estrato socioeconómico D y E.

Resultados Panel Chile Sumergido

Los resultados que se presentan a continuación corresponden a encuestas de meses y años anteriores, en que **diferenciamos las respuestas de los panelistas categorizados como “votantes obligados”**. Es decir, separamos a los 5 - 5,5 millones que sufragaron con voto obligatorio el 2022 y 2023, de los votantes 7 - 8 millones que votan habitualmente.

En la primera parte (“¿Qué votaron?”) repasamos las grandes **diferencias en encuestas de intención de voto entre ambos tipos de votantes**. Esta información sugiere que la razón por la que las encuestas subestimaron la opción Rechazo el 2022 y al Partido Republicano el 2023, es que las encuestas de corte transversal no logran llegar a este tipo de votante.

En la segunda parte (“¿Qué opinan?”) se muestran los resultados de **encuestas de diversos temas con el fin de perfilar al votante**.

Panel Ciudadano®



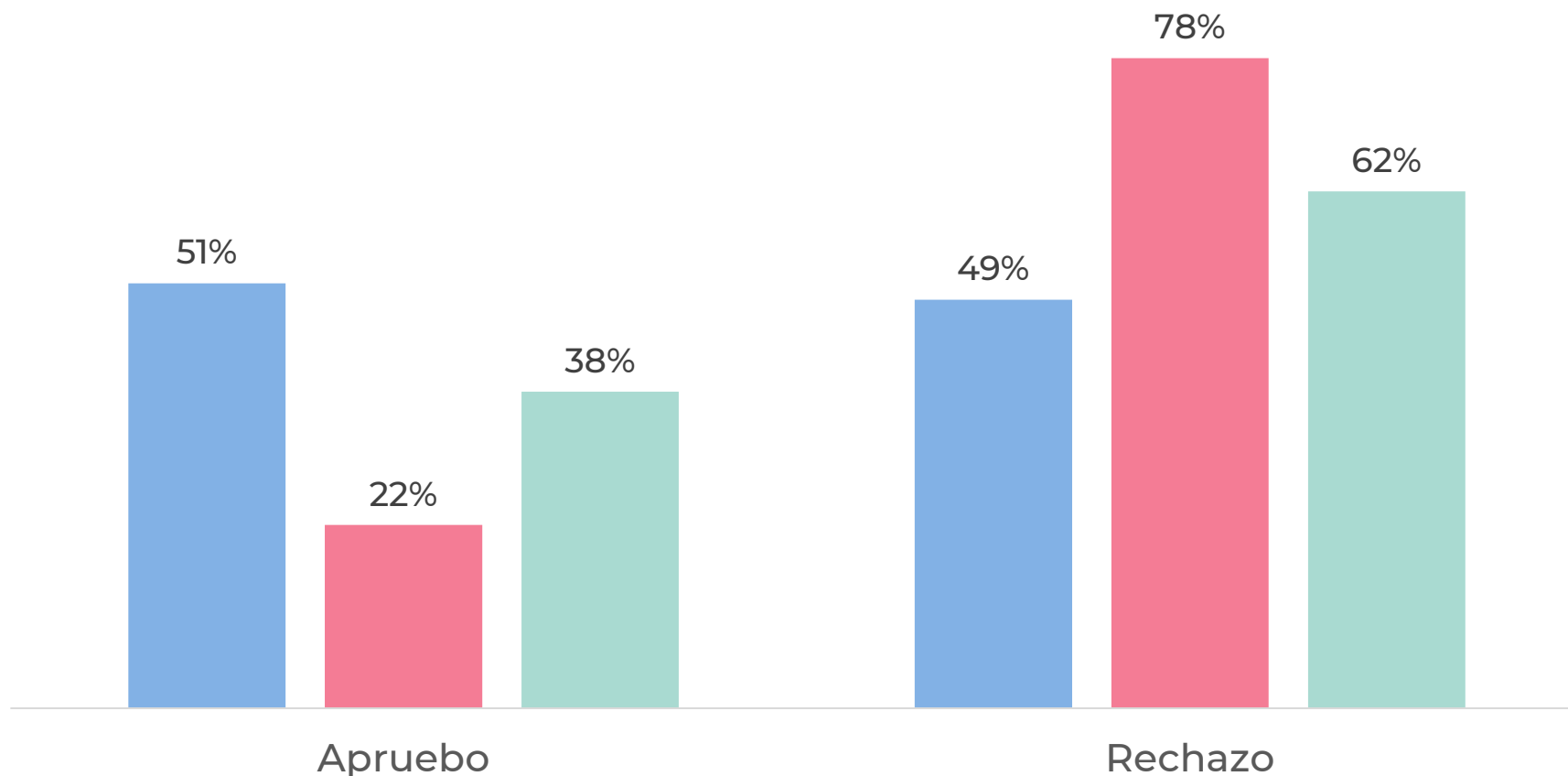
¿QUÉ VOTARON?

Plebiscito de Salida 2022 y
Consejo Constitucional 2023



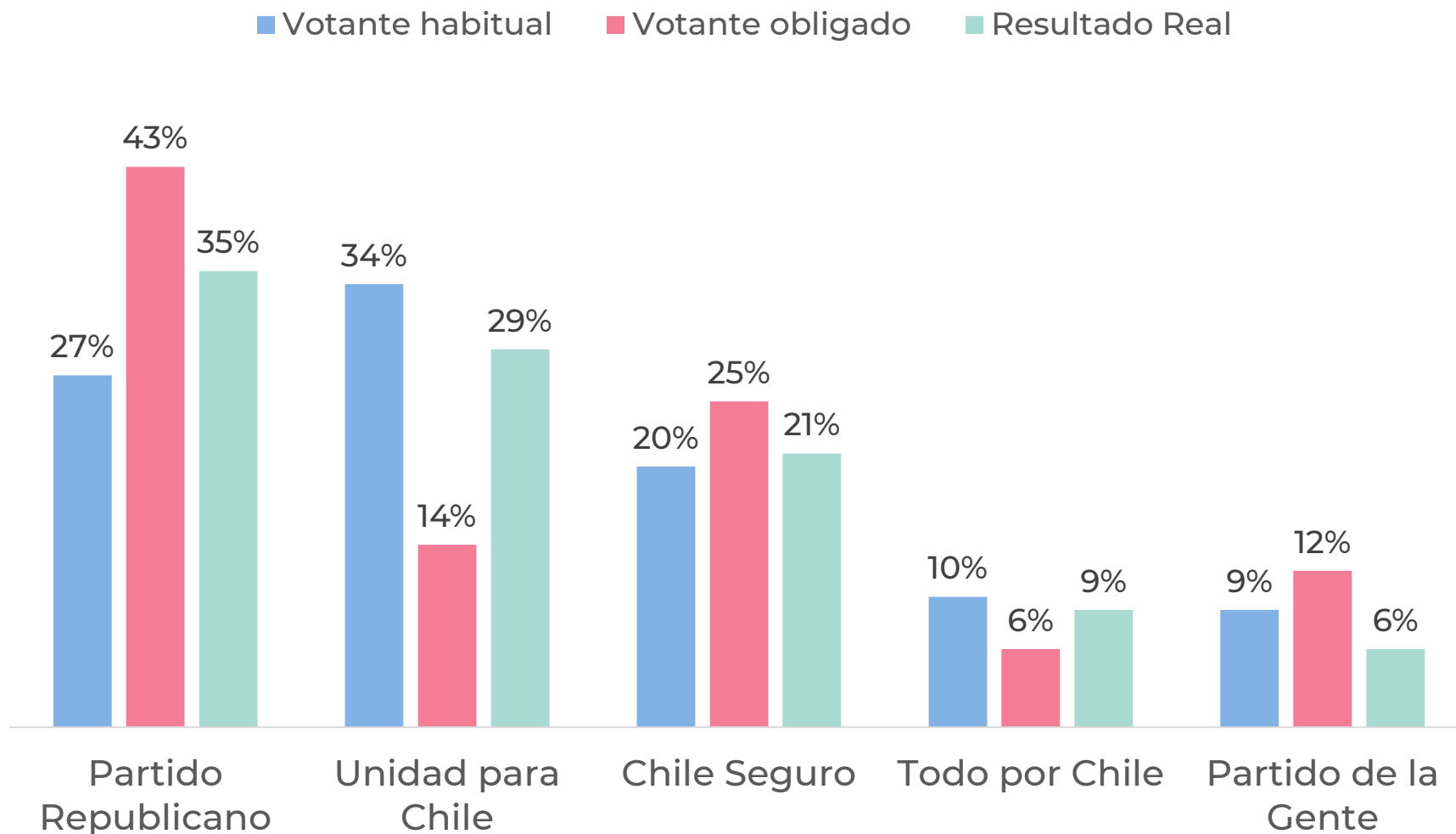
Votación para el Plebiscito de Salida 2022

■ **Votante habitual** ■ **Votante obligado** ■ **Resultado Real**



- Con el panel Chile Sumergido representamos la opinión de los 5 millones que votaron obligados.
- El resultado electoral (62%/38%) resulta de una mezcla de estos dos perfiles. El votante habitual (7-8 millones) equivalen a aprox. el 60% de quienes votaron, y el votante obligado (5-5.5 millones) al aprox. 40% restante.
- Entre los panelistas que identificamos como votantes habituales, el plebiscito de salida estaba empatado (Apruebo 51% / Rechazo 49%).
- Pero entre los panelistas identificados como votantes obligados, el Rechazo ganaba por una diferencia abismante (78% contra 22%).

Votación para el Consejo Constitucional 2023



- Con el panel Chile Sumergido representamos la opinión de los 5 millones que votaron obligados.
- El resultado electoral resulta de una mezcla de estos dos perfiles. El votante habitual (7-8 millones) equivalen a aprox. el 60% de quienes votaron, y el votante obligado (5-5.5 millones) al aprox. 40% restante.
- Las mayores diferencias se dan entre el partido Republicano (27% habitual / 43% obligado) y Unidad para Chile (34% habitual / 14% obligado).
- La estimación del PDG difiere del resultado real. Esto puede explicarse por una fuga al partido Republicano por los acontecimientos conocidos la última semana, o bien ser un error metodológico.

Fuente: Encuesta propia Panel Ciudadano – UDD en base 100, realizada el 2 de mayo de 2023.

¿QUÉ OPINAN?

Sus preferencias en
diversos temas país



UDD

Panel
Ciudadano





SEGURIDAD PÚBLICA Y ORDEN

- ▷ **Delincuencia**
- ▷ **Estado de Excepción**
- ▷ **Atribuciones de Carabineros**

Qué opinan sobre: Gobierno, delincuencia y Carabineros

¿La cantidad de delitos en su comuna es mayor, igual o menor que hace 12 meses atrás?

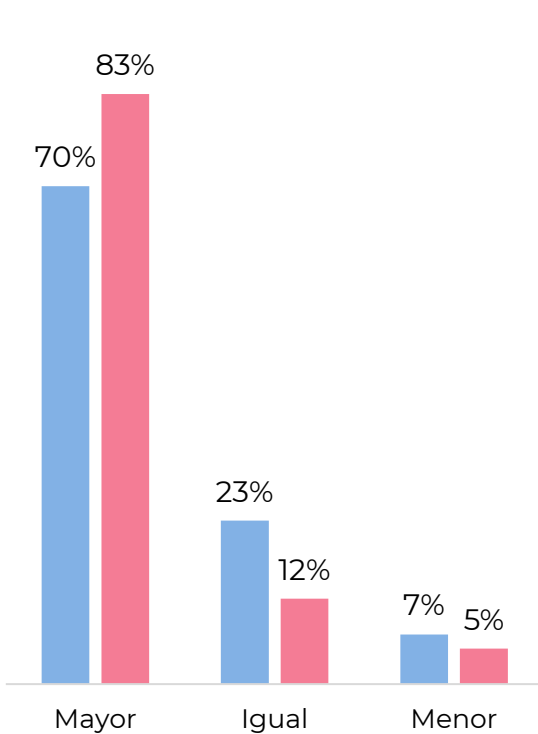
¿Considera que carabineros recibe el respaldo que necesita para combatir el crimen de parte del Gobierno?

¿Estaría dispuesto a decretar Estado de Excepción en la RM como medida para combatir la delincuencia?

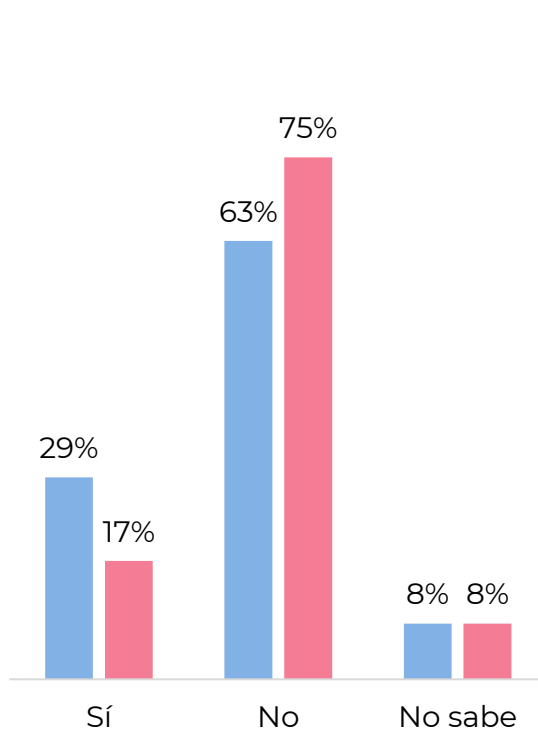
■ Votante habitual
■ Votante obligado

■ Votante habitual
■ Votante obligado

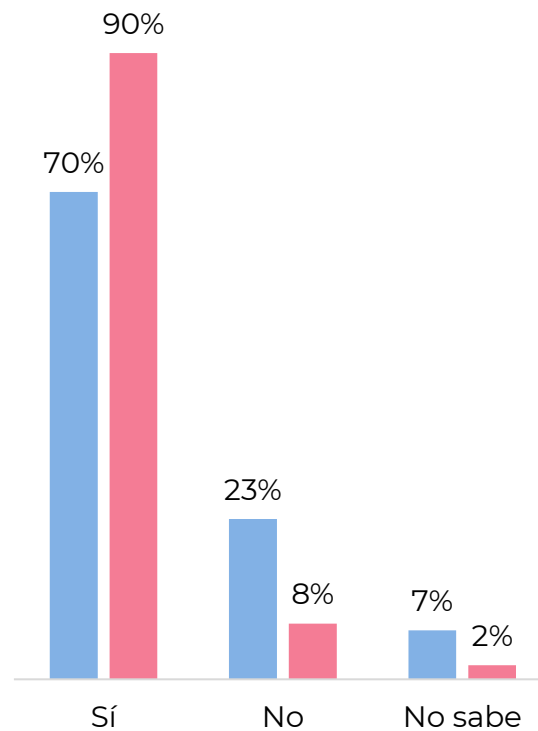
■ Votante habitual
■ Votante obligado



Mar 2023



Mar 2023



Mar 2023

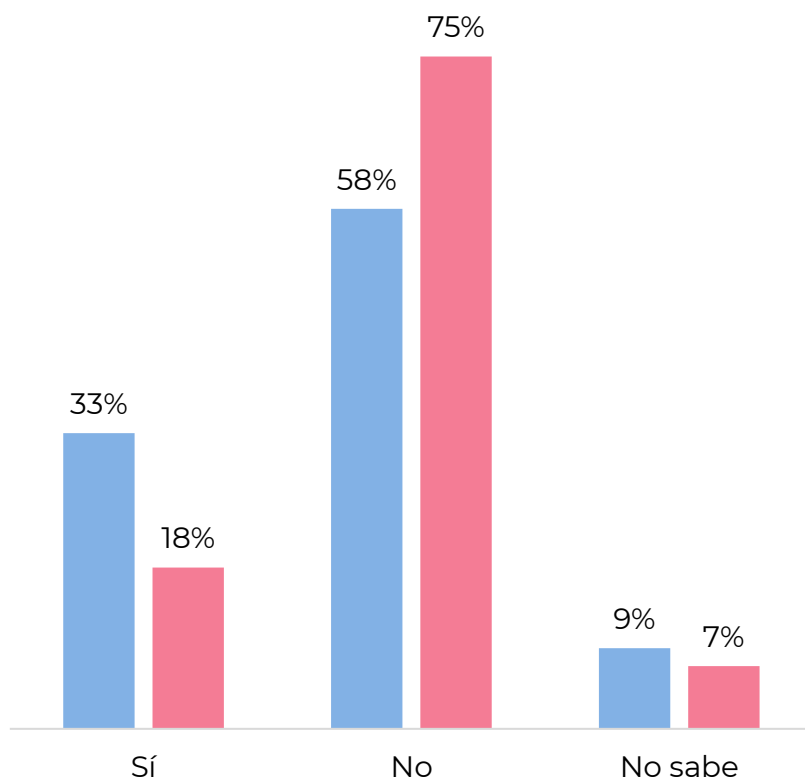
- Con el panel Chile Sumergido representamos la opinión de los 5 millones que votaron obligados.
- La seguridad como tema prioritario es aún mayor en este votante que en el habitual.
- Sienten más temor y muestran mayor apoyo a medidas como el Estado de Excepción.

Qué opinan sobre: Gobierno, delincuencia y Carabineros

¿Confía en la capacidad del gobierno para detener la violencia delincencial?

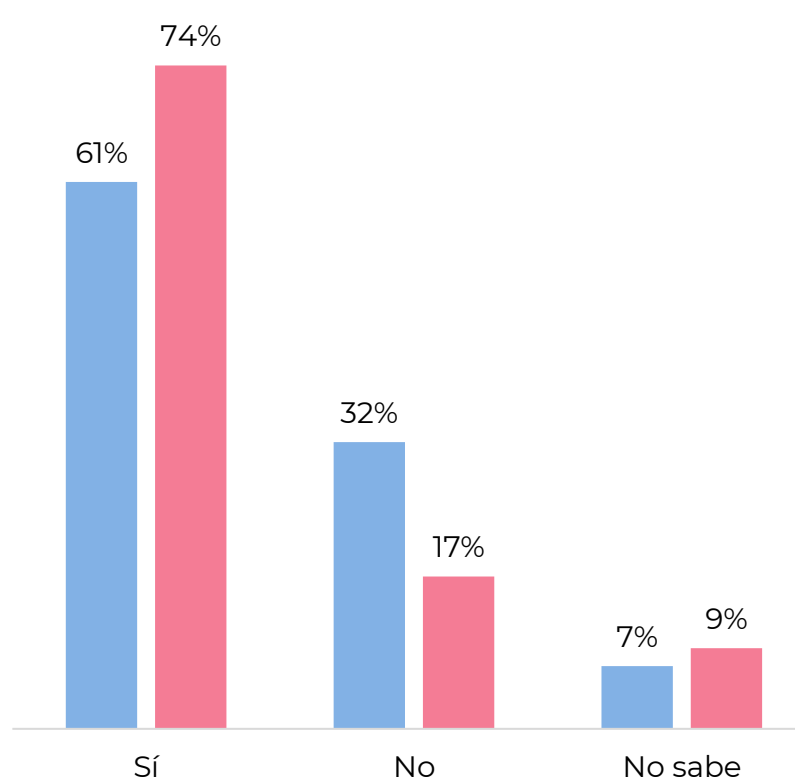
¿Debería tener carabineros autorización para usar armas de fuego para detener a una turba que está saqueando un supermercado?

■ Votante habitual ■ Votante obligado



Abr 2023

■ Votante habitual ■ Votante obligado



Abr 2023

➤ Con el panel Chile Sumergido representamos la opinión de los 5 millones que votaron obligados.

➤ Adicionalmente, sienten mayor desconfianza en que el gobierno pueda enfrentar el problema, y les darían mayores atribuciones a carabineros.



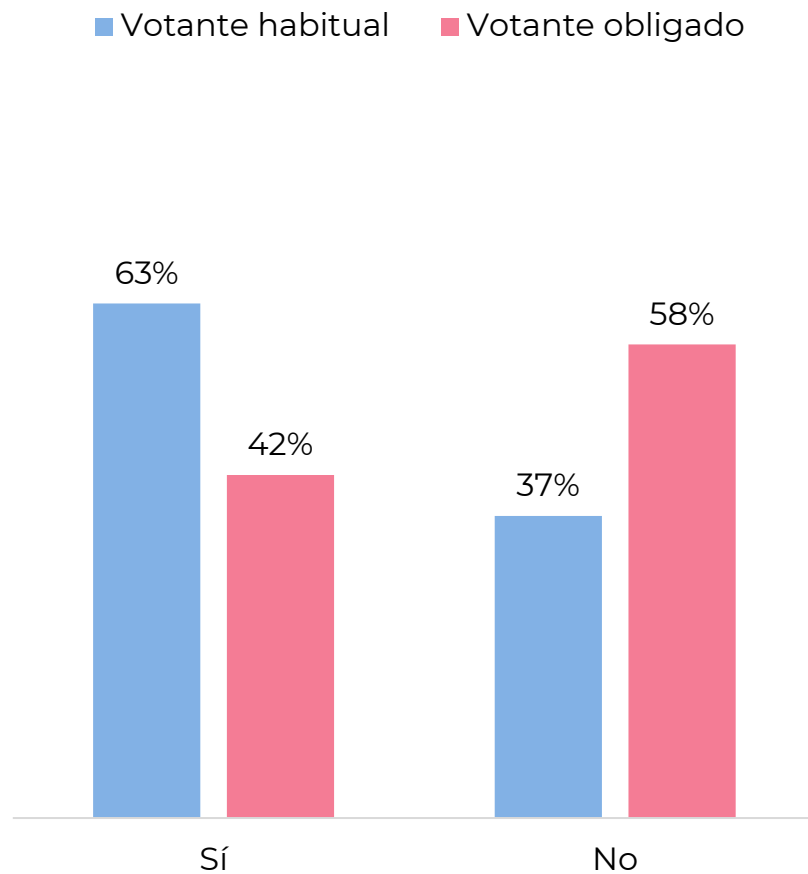
AGENDA VALÓRICA

- ▷ **Matrimonio y adopción homosexual**
- ▷ **Aborto**
- ▷ **Cercanía con la religión**

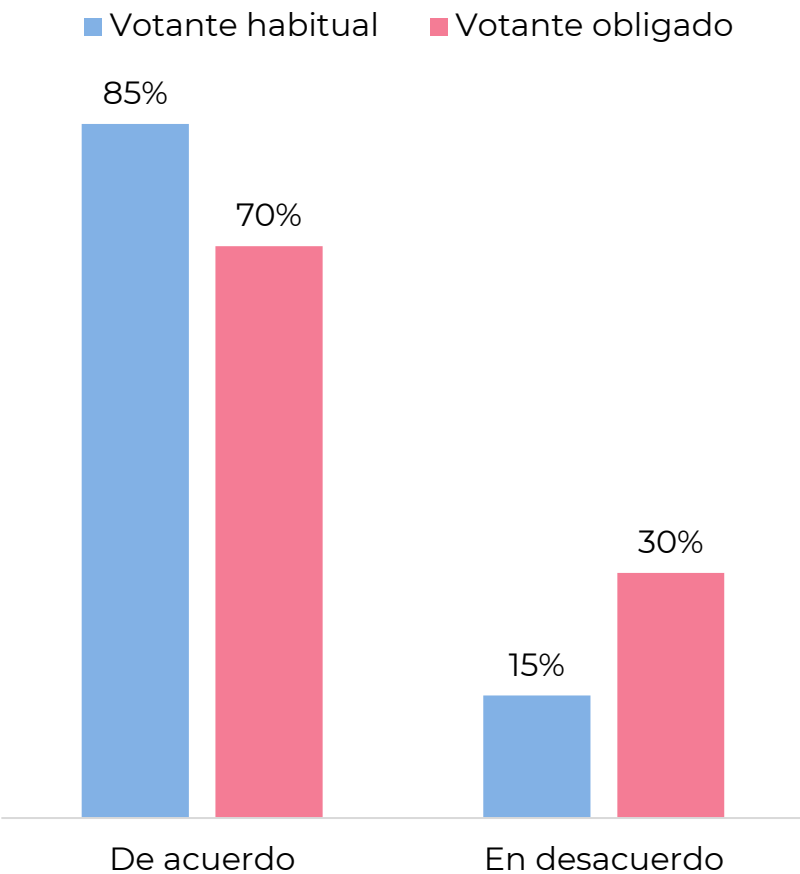
Qué opinan sobre: Adopción y matrimonio homosexual

La nueva ley de adopción, ¿debería permitir adopción de niños por parte de parejas del mismo sexo?

En las próximas semanas se podrán realizar en Chile los primeros matrimonios igualitarios. ¿Usted está?



May 2019



Feb 2022

- Con el panel Chile Sumergido representamos la opinión de los 5 millones que votaron obligados.
- A diferencia del votante habitual, el votante obligado está mayoritariamente en contra de permitir la adopción por parte de parejas del mismo sexo.
- Apoyan mayoritariamente el matrimonio igualitario, sin embargo, la opción “de acuerdo” es 15% menor que en los votantes habituales.
- En ambas preguntas, demuestran una visión más conservadora que el votante habitual.

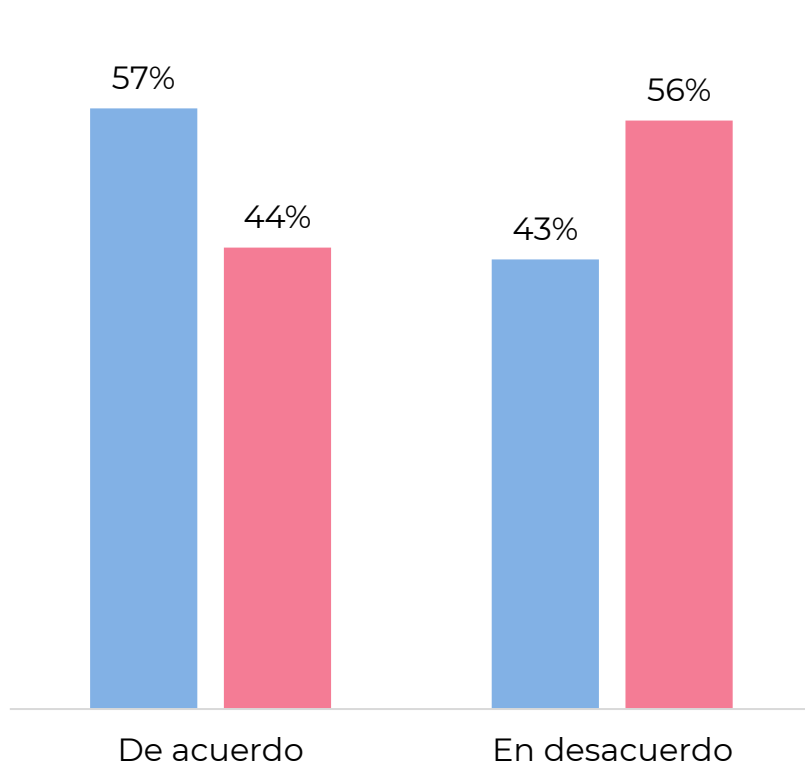
Qué opinan sobre: El aborto

Respecto al proyecto de ley que autoriza el aborto sin causales hasta las 14 semanas de embarazo, ud. está:

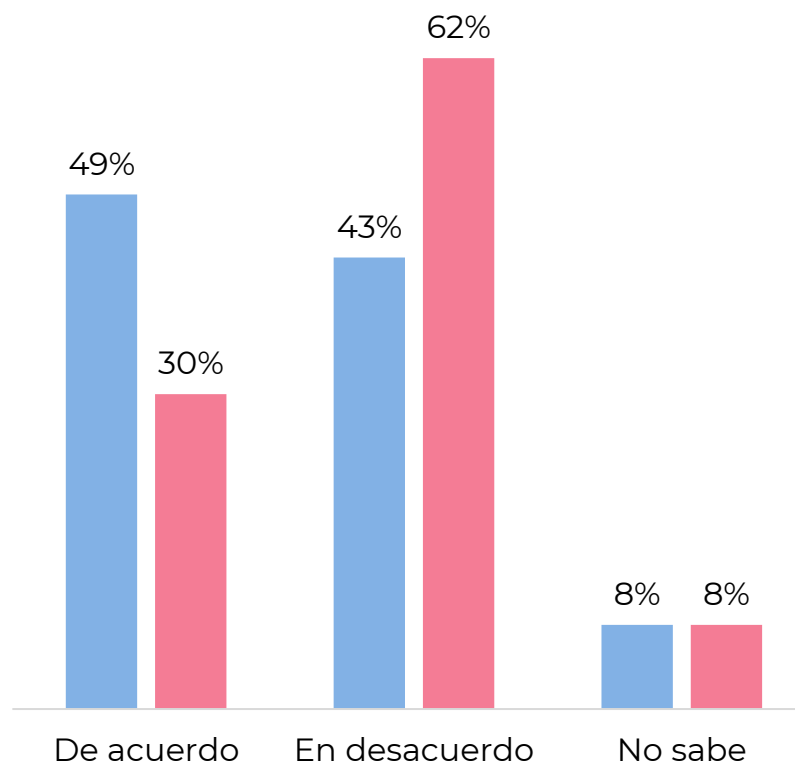
El gobierno ha anunciado un proyecto de ley para favorecer el aborto libre. Al respecto usted está:

■ Votante habitual ■ Votante obligado

■ Votante habitual ■ Votante obligado



Oct 2021



Oct 2022

➤ Con el panel Chile Sumergido representamos la opinión de los 5 millones que votaron obligados.

➤ El desacuerdo mayoritario en relación al aborto libre, a diferencia de lo que muestra el votante habitual, refuerza la hipótesis de que son más conservadores.

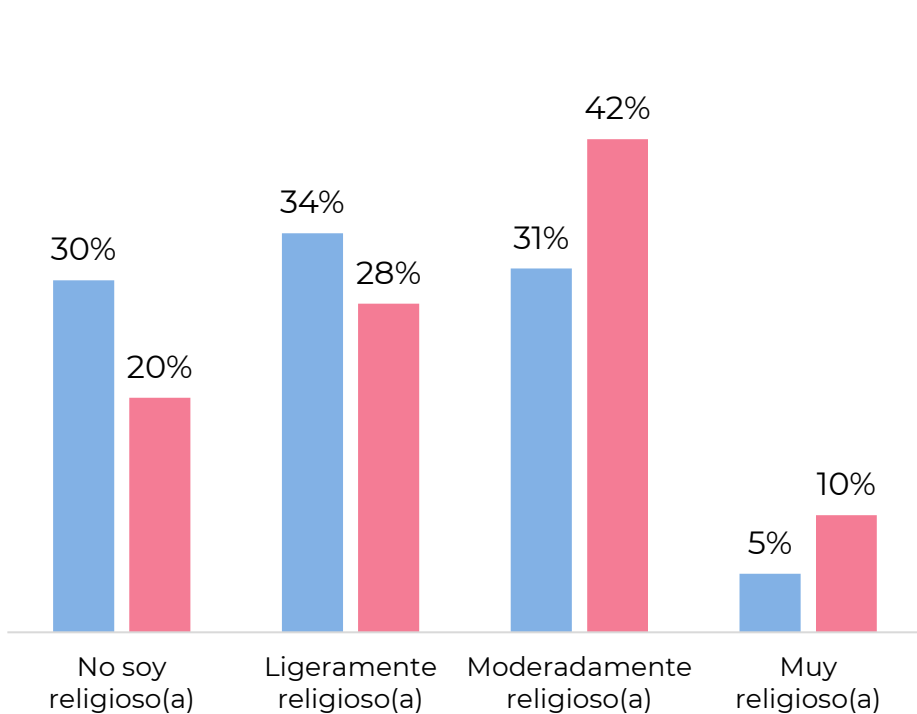
Qué opinan sobre: Cercanía con la religión

¿A qué nivel te consideras una persona religiosa?

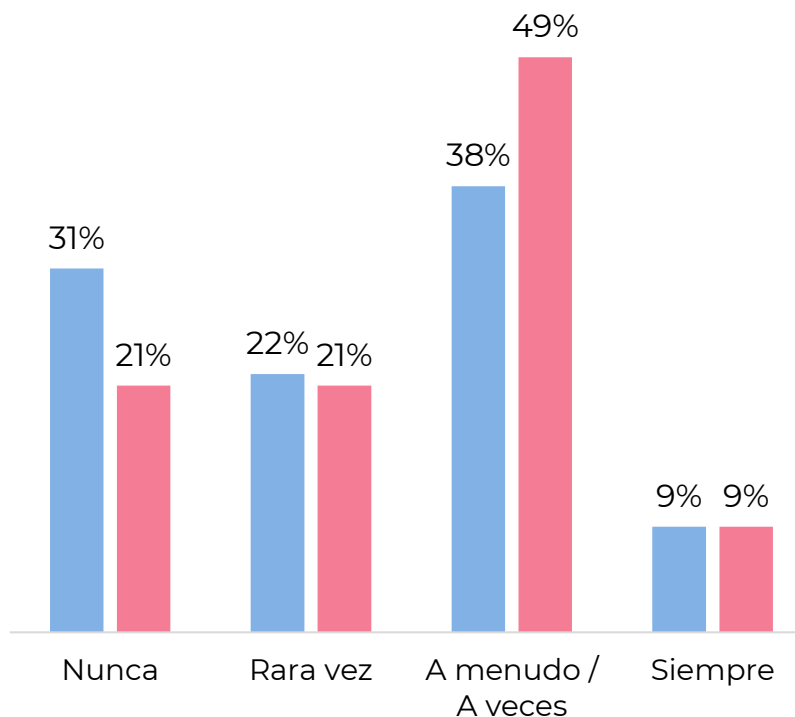
¿Con qué frecuencia recurre a tu religión para que te ayude a resolver los problemas de tu vida?

■ Votante habitual ■ Votante obligado

■ Votante habitual ■ Votante obligado



Feb 2023



Feb 2023

➤ Con el panel Chile Sumergido representamos la opinión de los 5 millones que votaron obligados.

➤ Son más religiosos y recurren a la fe con mayor frecuencia.



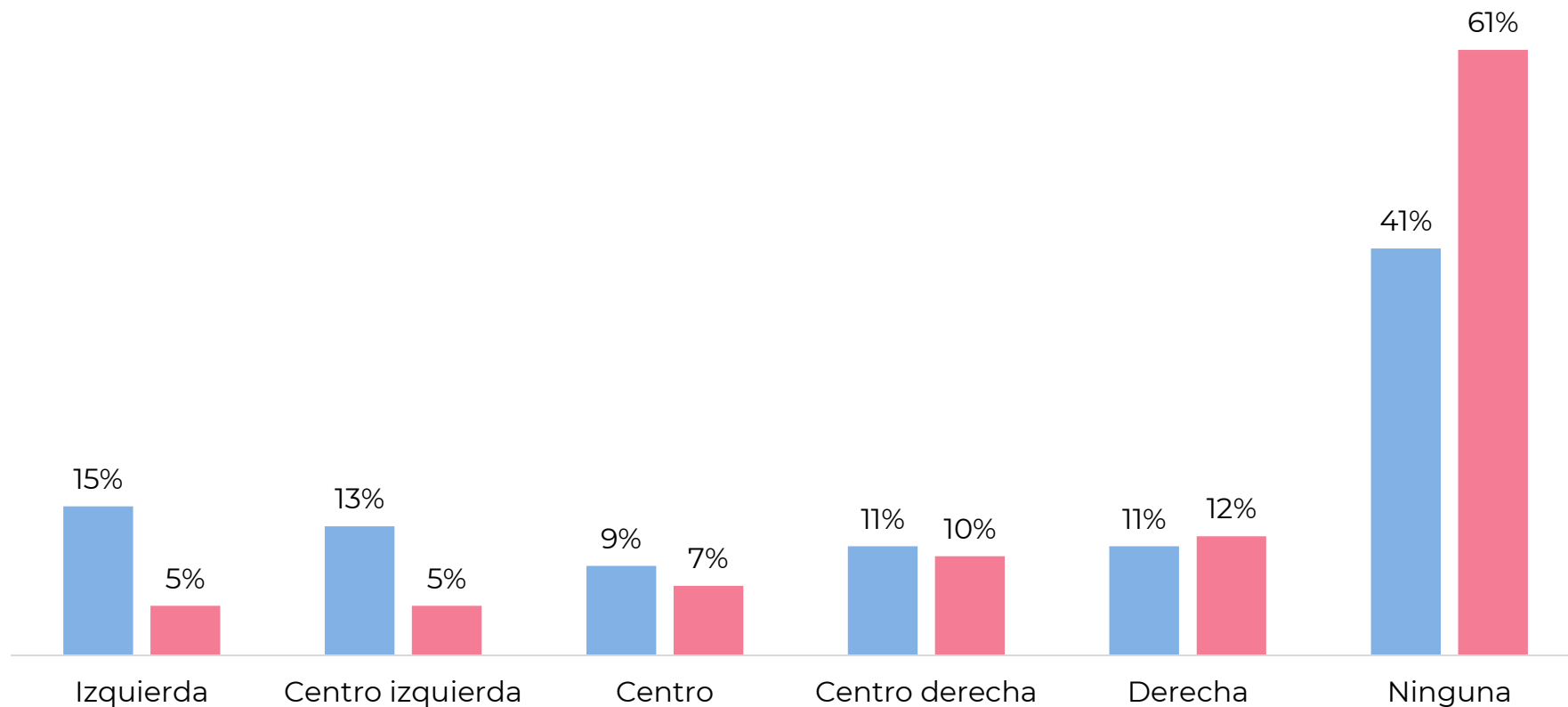
ADHESIÓN POLÍTICA

- ▷ ¿Dónde se ubican en la escala política?
- ▷ Conocimiento/interés político

Qué opinan sobre: Adhesión política

Si debe elegir entre las siguientes posiciones políticas, con cuál se definiría:

■ Votante habitual ■ Votante obligado



Jun 2022

- Con el panel Chile Sumergido representamos la opinión de los 5 millones que votaron obligados.
- Su identificación política es muy baja, y adhieren más a sectores políticos de derecha que de izquierda.

Qué opinan sobre: Conocimiento/interés político

¿Puede nombrar a algún(a) diputado(a) de su distrito? (pregunta abierta donde debía escribir nombre)

¿Cuán interesado(a) está en la próxima elección del 4 de septiembre?

¿Cuán interesado(a) está en la próxima elección de Consejeros Constitucionales?

➤ Con el panel Chile Sumergido representamos la opinión de los 5 millones que votaron obligados.

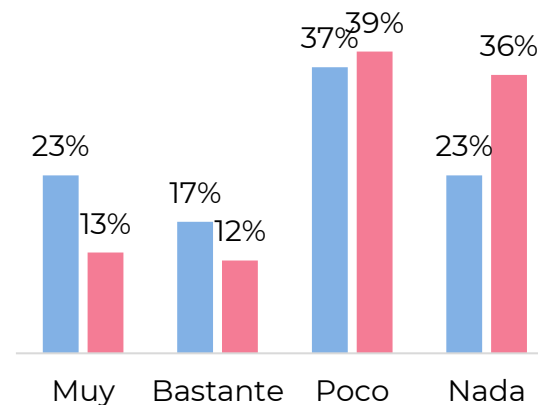
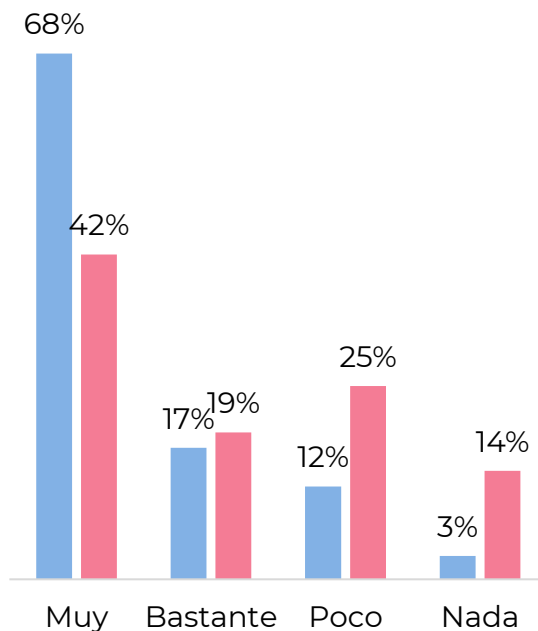
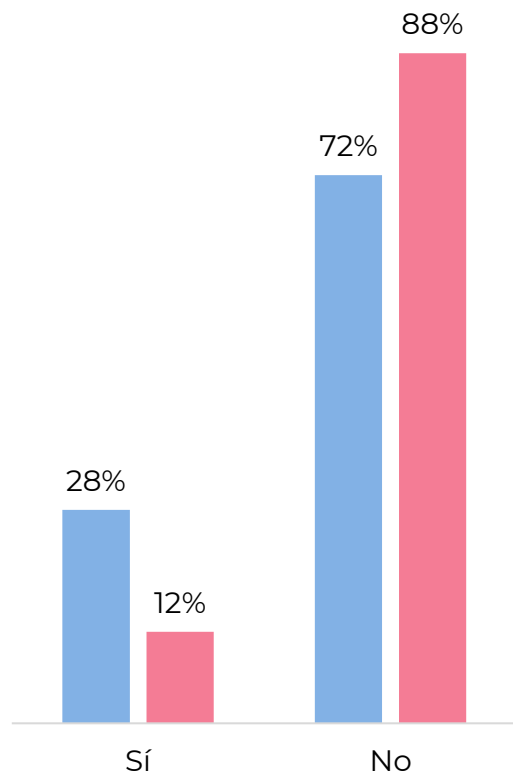
➤ Sólo el 12% logró nombrar a un diputado(a) de su distrito de residencia, en comparación a un 28% entre los votantes habituales.

➤ Su interés en las últimas dos elecciones está muy por debajo lo que muestra el votante habitual.

■ Votante habitual
■ Votante obligado

■ Votante habitual
■ Votante obligado

■ Votante habitual
■ Votante obligado



Mar 2020

Ago 2022

Abr 2023



ESTADO VS PRIVADOS

- ▷ **Administración Estatal**
- ▷ **Libertad de elección**

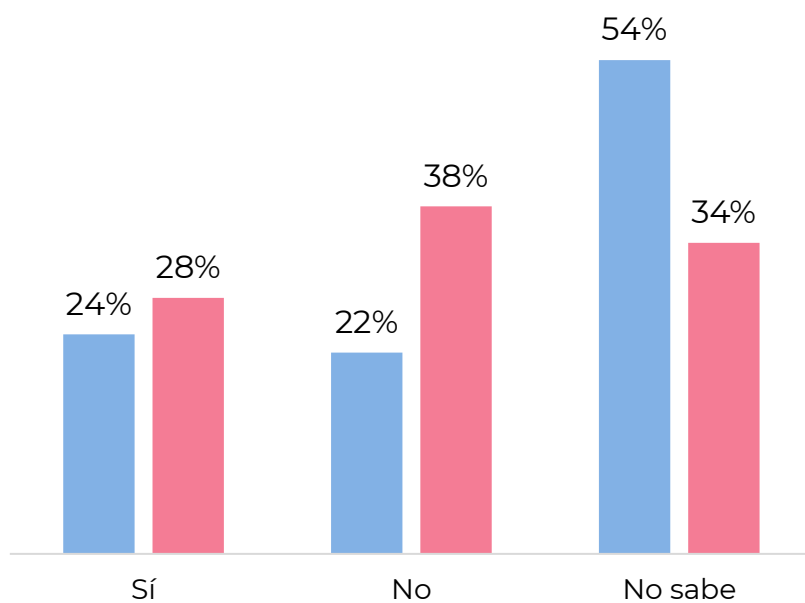
Qué opinan sobre: Administración Estatal

¿Cambiaría sus fondos a una AFP estatal?

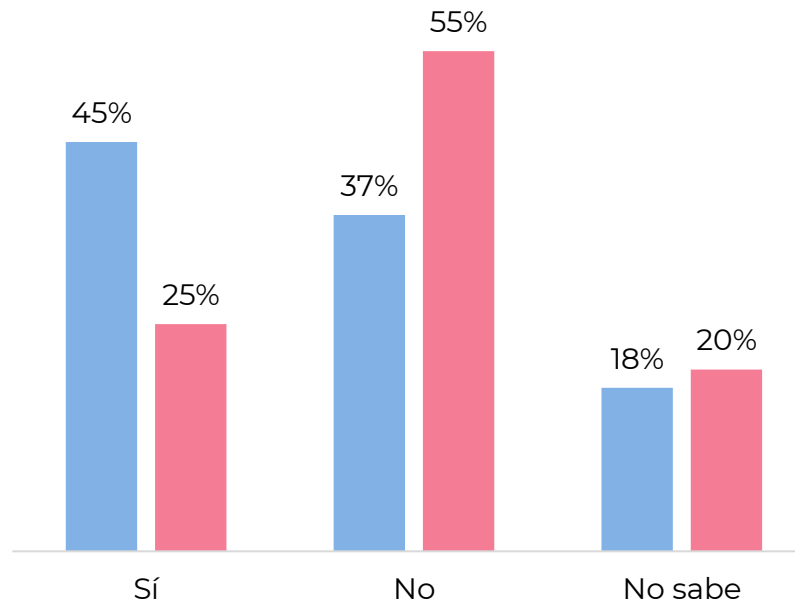
¿Cree que el Estado sería mejor administrador de las empresas mineras que sus dueños actuales?

■ Votante habitual ■ Votante obligado

■ Votante habitual ■ Votante obligado



Ago 2020



Feb 2022

➤ Con el panel Chile Sumergido representamos la opinión de los 5 millones que votaron obligados.

➤ Mayoritariamente desconfían de la administración estatal.

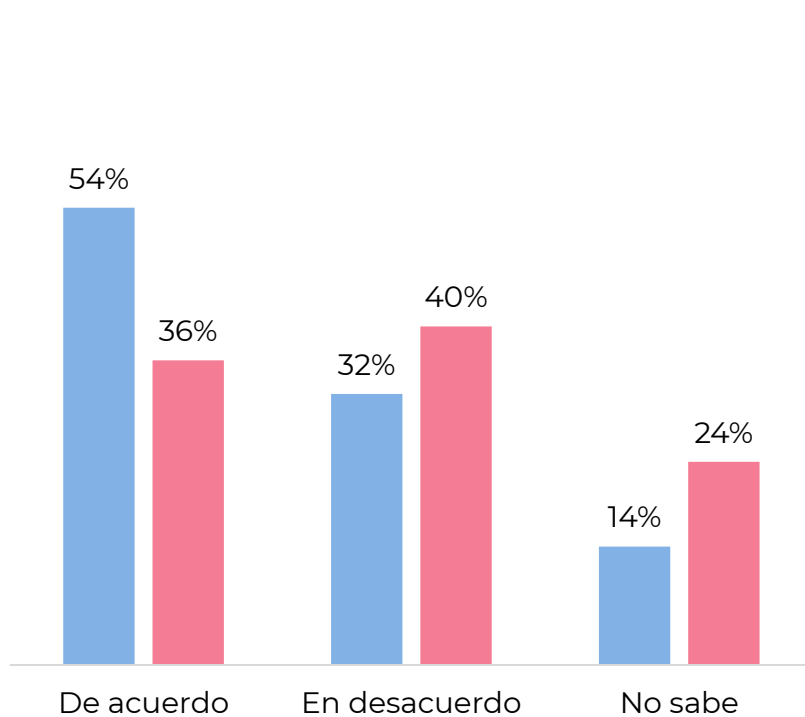
Qué opinan sobre: Libertad de elección o provisión mixta

Con relación a la Salud, está de acuerdo o en desacuerdo con esto: "Cotizaciones individuales de salud deben ir a un seguro único y estatal"

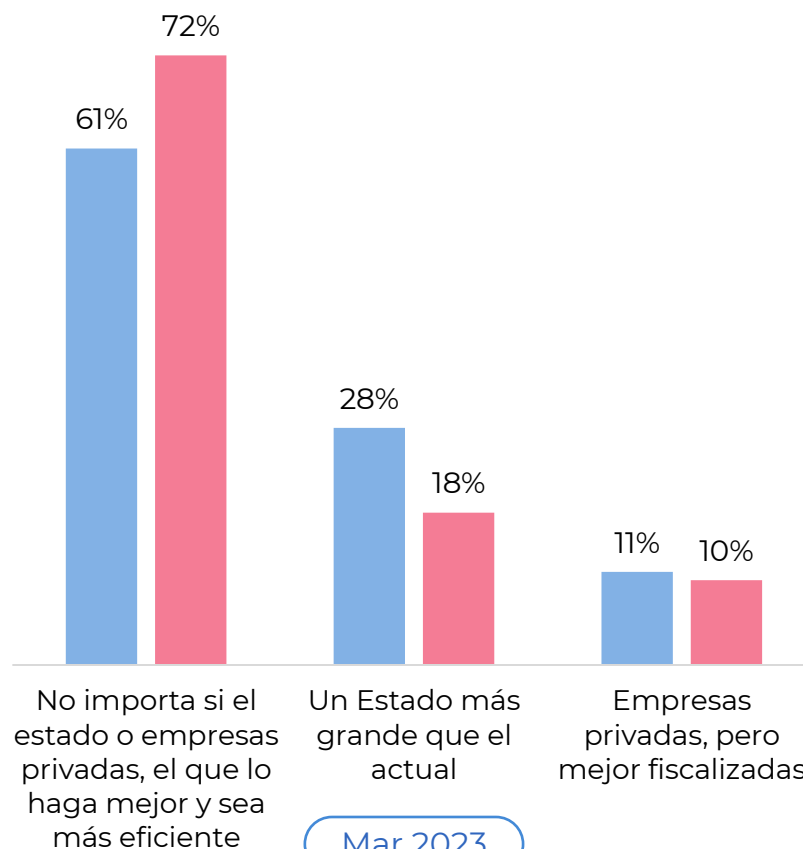
¿Usted prefiere que la salud, pensiones, educación y servicios básicos en general, sean entregados u ofrecidos por:

■ Votante habitual ■ Votante obligado

■ Votante habitual ■ Votante obligado



Abr 2022



Mar 2023

- Con el panel Chile Sumergido representamos la opinión de los 5 millones que votaron obligados.
- Le dan menor importancia a si el proveedor es Estatal o Privado. Lo que les importa principalmente es que lo entregue quien lo pueda hacer mejor, o bien que se pueda elegir.



INMIGRACIÓN

- ▷ Encuesta de septiembre de 2021, a propósito de bullada manifestación en Iquique donde se queman carpas de inmigrantes

Qué opinan sobre: Inmigración en el país

¿Ha sido Chile generoso recibiendo ciudadanos extranjeros?

¿Cree usted que el ingreso de nuevos inmigrantes afectará la posibilidad de obtener trabajo?

¿Cree que el ingreso de nuevos inmigrantes afectará los sueldos?

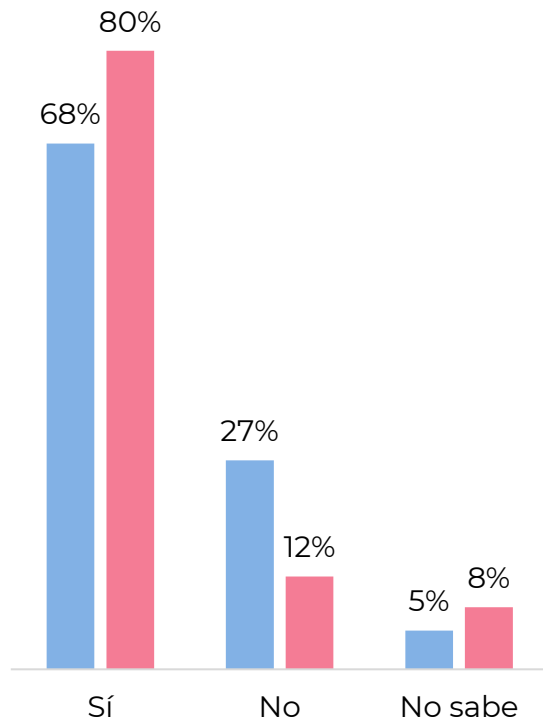
➤ Con el panel Chile Sumergido representamos la opinión de los 5 millones que votaron obligados.

➤ Tienen una visión más pesimista sobre la inmigración. Consideran que Chile ha recibido demasiados inmigrantes, que estos afectan la posibilidad de obtener trabajo y que también producen una baja en los sueldos.

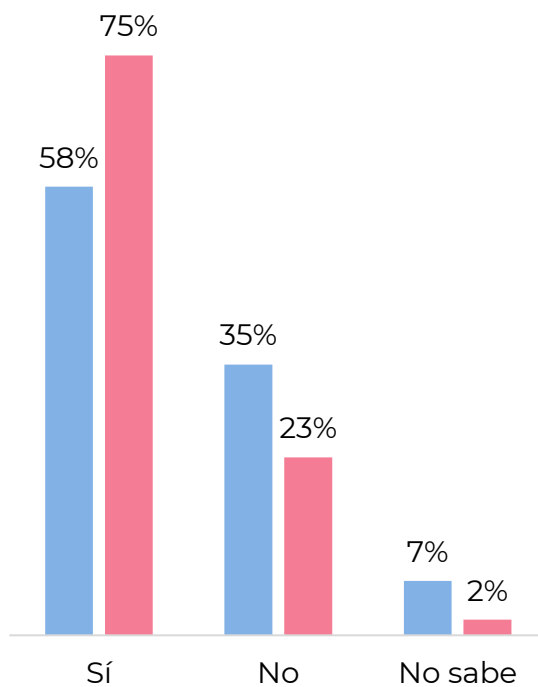
■ Votante habitual
■ Votante obligado

■ Votante habitual
■ Votante obligado

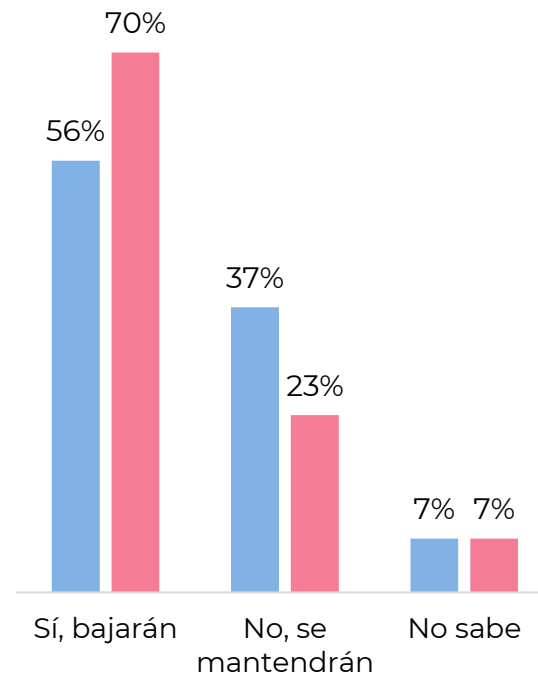
■ Votante habitual
■ Votante obligado



Sep 2021



Sep 2021



Sep 2021



ECONOMÍA

- ▷ ¿En qué gastaría el retiro del 10%? (primer retiro)
- ▷ Fijación de precios
- ▷ Expectativas laborales

Qué opinan sobre: Economía

¿En qué usaría ese 10% en caso de aprobarse el retiro? (primer retiro)

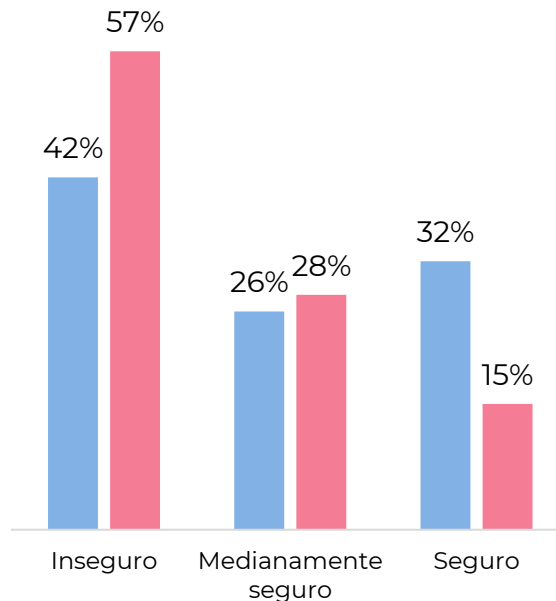
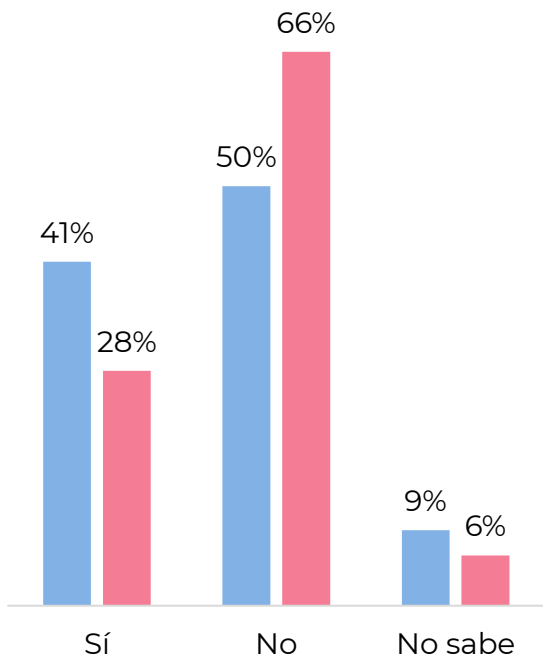
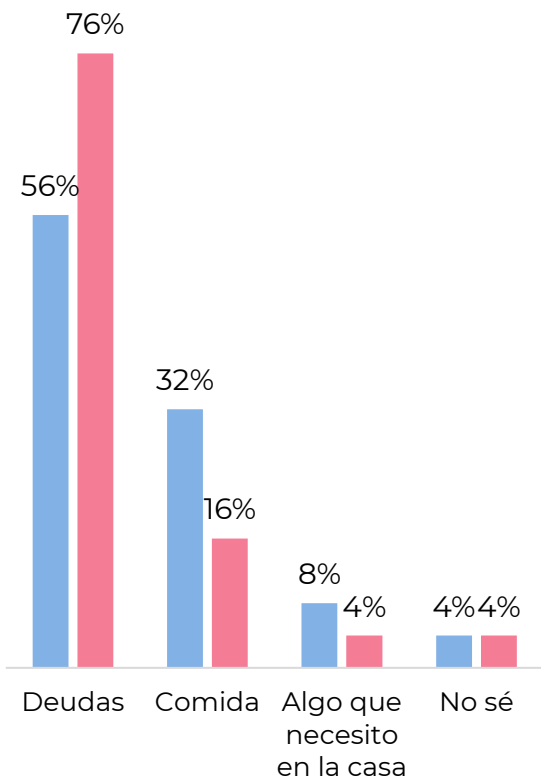
¿Estaría de acuerdo con que el Estado fije precio de los alimentos?

¿Cuán seguro está de seguir en su trabajo en los próximos 6 meses?

■ Votante habitual
■ Votante obligado

■ Votante habitual
■ Votante obligado

■ Votante habitual
■ Votante obligado



Jul 2020

Ene 2022

Nov 2022

- Con el panel Chile Sumergido representamos la opinión de los 5 millones que votaron obligados.
- El uso de los retiros en pago de deudas va disminuyendo a menor nivel socioeconómico. Esta encuesta mostró que entre menor es el nivel socioeconómico, mayor es el uso en comida que se le dio al retiro. Pero en este caso, vemos que este perfil de votante, pese a pertenecer mayoritariamente a NSE bajos, retira el 10% para pagar deudas más que consumo del día a día.
- Lo anterior es relevante porque caracteriza a personas de estratos bajos más agobiados por deudas que el promedio.

Datos a considerar

La **gran diferencia que muestran estos nuevos votantes**, donde casi el 80% declara haber votado “Rechazo” y más del 40% entregó su preferencia a candidatos(as) del Partido Republicano, evidencian lo **determinante que serán en el próximo plebiscito de diciembre**.

Si bien tienden más hacia la derecha política que hacia la izquierda, la **gran mayoría no se encasilla en sectores políticos**. Sumado a que nuestros datos muestran que su apoyo al Partido Republicano vino de la opción “No sabe” en las encuestas, y más hacia finales de abril, **se advierte un voto más circunstancial que ideológico. Su comportamiento electoral y en temas específicos no es anticipable**.

Desconfían del Estado como administrador, se muestran más **conservadores**, más pesimistas y temerosos sobre el futuro cercano amenazado por la delincuencia. Creen que **el gobierno no es capaz de protegerlos** y les entregarían mayores atribuciones a carabineros.



2023

EL CHILE
SUMERGIDO

 Panel
Ciudadano®

 LDD